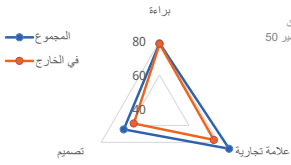


ملف إحصائي للدول حول الملكية الفكرية 2022 المكسيك



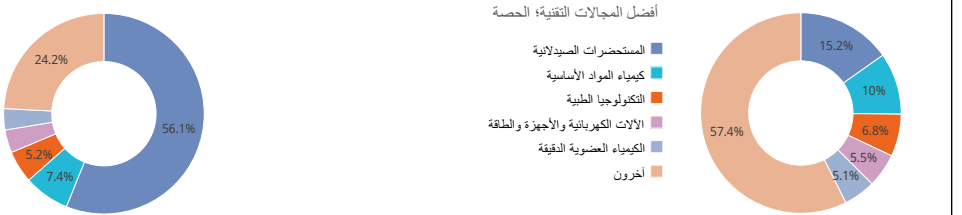
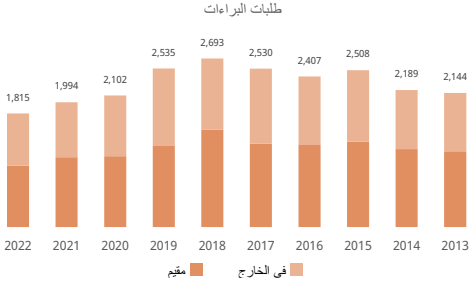
مركز بيانات إحصاءات الويبو بشأن الملكية الفكرية
للاطلاع على المزيد بشأن ترتيب مؤشر الابتكار العالمي



يتم تحديد المستويات على مقياس من 0 إلى 100، حيث
تضمين المركز الأول 100، والمركز الأخير 0، ويغير
إلى المربع الأوسط.

البراءة

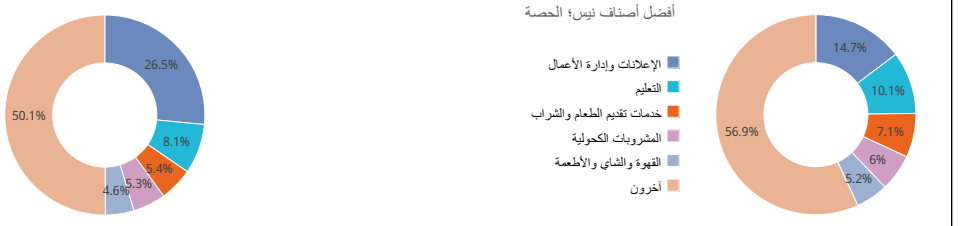
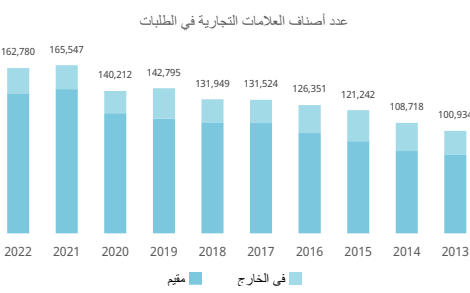
إحصائيات للمتقدمين المقيمين في هذا البلد	
طلبات البراءات؛ الترتيب العالمي	1,815
طلبات المقيمين	983
الطلبات في الخارج؛ الترتيب العالمي	832
الترتيب الإقليمي والحصة الإقليمية	أمريكا اللاتينية ومنطقة الكاريبي - 2 أمريكا الوسطى - 1
طلبات المقيمين لكل مليون نسمة؛ الترتيب العالمي	7.7
طلبات المقيمين عن كل 100 مليار دولار أمريكي من الناتج المحلي الإجمالي؛ الترتيب العالمي	39.4
طلبات نماذج المنفعة؛ الترتيب العالمي	558
طلبات معاهدة البراءات الدولية؛ الترتيب العالمي	190
طلبات معاهدة البراءات لكل مليون نسمة؛ الترتيب العالمي	1.5
مشورات معاهدة التعاون بشأن البراءات المتعلقة بالملقة المتجددة (2022-2020)	6
حصة الطلبات الجامعية (2022-2020)	4.9%
حصة المخترعات (2022-2020)	22.4%
دخول طلبات البراءات المرحلة الوطنية؛ الترتيب العالمي	465
حصة الطلبات الخارجية التي تستخدم نظام معاهدة البراءات أكبر المودعين في معاهدة البراءات (2022-2020)	9.2% 52.8%
أفضل الجهات الأجنبية؛ الحصة	Mexichem Fluor S.A. de C.V. Bioactivos Y Nutraceuticos de Mexico S.A. de C.V. Nemak, S.a.b. de C.V. Centro de Investigacion Y de Estudios Avanzados Del Instituto Politecnico Nacional Chemiservis, S.A. de C.V.



إحصائيات لمكتب الملكية الفكرية	
مجموع التطبيقات؛ الترتيب العالمي	16,605
مقيمه الحصة	983
غير المقيمين؛ الحصة	15,622
منح البراءات	9,698
البراءات السارية؛ الترتيب العالمي	118,484
مكتب الملكية الفكرية الوطني - الطلبات لكل فاحص	143.2
مكتب الملكية الفكرية الوطني - تأخير المنح بالشهور	56.0
بلد منشأ الطلبات لغير المقيمين؛ الحصة	الولايات المتحدة 49.3% ألمانيا 6.5% الصين 5.4% اليابان 5.1% سويسرا 5%

العلامة التجارية

إحصائيات للمتقدمين المقيمين في هذا البلد [1]	
إيداعات العلامات التجارية؛ الترتيب العالمي	162,780
طلبات المقيمين	137,882
الطلبات في الخارج؛ الترتيب العالمي	24,898
الترتيب الإقليمي والحصة الإقليمية	أمريكا اللاتينية ومنطقة الكاريبي - 2 أمريكا الوسطى - 1
إيداعات المقيمين لكل مليون نسمة؛ الترتيب العالمي	1.081
طلبات المقيمين عن كل 100 مليار دولار أمريكي من الناتج المحلي الإجمالي؛ الترتيب العالمي	5.532
طلبات مدريد الدولية؛ الترتيب العالمي	91
طلبات مدريد لكل مليون نسمة؛ الترتيب العالمي	0.7
الطلبات الخارجية عبر نظام مدريد	1,321
حصة الإيداعات الخارجية التي تستخدم نظام مدريد أكبر المودعين في مدريد (2022-2020)	54% 5.3%
أفضل أصناف نبيذ؛ الحصة	Juan Jose de La Puente Fernandez Servicios Broxel S.a.p.i. de C.V. Knotion Marks, S.A. de C.V. Tienda Mercadazo, S.A. de C.V. Fabrica de Tequilas Finos, S.A. de C.V.



إحصائيات لمكتب الملكية الفكرية [1]	
إجمالي الإيداعات؛ الترتيب العالمي	194,552
مقيمه الحصة	137,882
غير المقيمين؛ الحصة	56,670
عدد الأصناف المحددة في تسجيلات العلامات التجارية	136,563
العلامات التجارية السارية؛ الترتيب العالمي	1,549,560
مكتب الملكية الفكرية الوطني - الطلبات لكل فاحص	4,323.4
مكتب الملكية الفكرية الوطني - تأخير التسجيل بالأيام	107.0
بلد منشأ الطلبات لغير المقيمين؛ الحصة	الولايات المتحدة 38.9% الصين 9.2% ألمانيا 6.2% المملكة المتحدة 4.6% سويسرا 4.6%

التصميم الصناعي

إحصائيات للمصممين المقيمين في هذا البلد [2]	
التصميم في الطلبات؛ الترتيب العالمي	57 18.1%↓ 1,439
طلبات المقيمين	16.7%↓ 1,020
الطلبات في الخارج؛ الترتيب العالمي	62 21.1%↓ 419
الترتيب الإقليمي والحصة الإقليمية	9.6% 4 أمريكا اللاتينية ومنطقة الكاريبي - 4 90.8% 1 أمريكا الوسطى - 1
إيداعات المقيمين لكل مليون نسمة؛ الترتيب العالمي	70 8.0
طلبات المقيمين عن كل 100 مليار دولار أمريكي من الناتج المحلي الإجمالي؛ الترتيب العالمي	85 40.9
الإيداعات الدولية في لاهاي؛ الترتيب العالمي	54 57.1%↓ 3
الإيداعات الخارجية عبر نظام لاهاي	52 48.5%↓ 86
حصة الإيداعات الخارجية التي تستخدم نظام لاهاي	20%
أكبر المودعين في لاهاي (2022-2020)	2 Unique Planing Profesional S.A. de C.V. 2 Luis Legarreta Rodriguez 1 Munir Tanous Russ 1 Cajaplast, S.a de C.V. 1 Julio Esteban Hernandez Tella
أفضل أصداف لوكارنو؛ الحصة	
أفضل الجهات الأجنبية؛ الحصة	

إحصائيات لمكتب الملكية الفكرية [2]																
إجمالي الإيداعات؛ الترتيب العالمي	22 13.4%↓ 4,634															
مقيمه الحصة	22% 16.7%↓ 1,020															
غير المقيمين؛ الحصة	78% 12.5%↓ 3,614															
عدد التصميمات في تسجيل التصميم الصناعي	17 8.1%↓ 4,408															
التصميمات الصناعية الماركة؛ الترتيب العالمي	17 32,183															
مكتب الملكية الفكرية الوطني - الطلبات لكل فاحص	579.3															
مكتب الملكية الفكرية الوطني - تأخير التسجيل بالأيام	632.0															
بلد منشأ الطلبات لغير المقيمين؛ الحصة	<table border="1"> <tr> <td>الولايات المتحدة</td> <td>45.9%</td> <td>1,657</td> </tr> <tr> <td>سويسرا</td> <td>7.5%</td> <td>270</td> </tr> <tr> <td>الصين</td> <td>7%</td> <td>253</td> </tr> <tr> <td>هولندا</td> <td>4.9%</td> <td>176</td> </tr> <tr> <td>ألمانيا</td> <td>3.8%</td> <td>138</td> </tr> </table>	الولايات المتحدة	45.9%	1,657	سويسرا	7.5%	270	الصين	7%	253	هولندا	4.9%	176	ألمانيا	3.8%	138
الولايات المتحدة	45.9%	1,657														
سويسرا	7.5%	270														
الصين	7%	253														
هولندا	4.9%	176														
ألمانيا	3.8%	138														

المؤشرات الجغرافية										
المؤشرات الجغرافية الماركة بوسائل قانونية	<table border="1"> <tr> <td>اتفاقيات</td> <td>29.3%</td> <td>382</td> </tr> <tr> <td>نظام خاص</td> <td>1.8%</td> <td>24</td> </tr> <tr> <td>نظام لشيونة</td> <td>68.9%</td> <td>898</td> </tr> </table>	اتفاقيات	29.3%	382	نظام خاص	1.8%	24	نظام لشيونة	68.9%	898
اتفاقيات	29.3%	382								
نظام خاص	1.8%	24								
نظام لشيونة	68.9%	898								
المؤشرات الجغرافية الماركة بحسب صنف المنتج										

تشكيلات نباتية

طلبات تنوع النباتات المنقمة من مقيمين في هذا البلد	
مقيم	65
في الخارج	90
إقليمي	3
صنف نباتي سناري المغفول	2,605
وطني	
مكتب الجماعة الأوروبية للأصناف النباتية	

ملاحظة

- (1) بالنسبة للعلامات التجارية، تشير الإيداعات إلى عدد الأصناف المحددة في الطلبات.
- (2) بالنسبة للتصميمات الصناعية، تشير الإيداعات إلى عدد التصميمات الواردة في الطلبات.
- (3) تنتج الإحصائيات بحسب المنشأ، بعض النظر عما إذا كان المكتب الوطني (المكتب الوطني) للملكية الفكرية الوطني (المكتب الوطني) لم يقدم (قدم) إحصائيات.
- (4) تستخرج الإحصائيات المتعلقة "بالمجالات التقنية" من قاعدة البيانات Patstat، بالاستناد إلى تاريخ النشر.
- (5) "طلبات المقيمين لكل مليون نسمة" متاح للبلدان التي يزيد عدد سكانها عن مليون واحد نسمة. الموشتر حسب الناتج المحلي الإجمالي متاح للدول التي تتجاوز إجمالي الناتج المحلي لها 10 مليارات دولار أمريكي.
- (6) تستند حصة أفضل الجهات الأجنبية إلى عدد المطلق للطلبات، أي أن المطلب الواحد في مكتب إقليمي يتم احتسابه كطلب واحد.
- (7) يضرب طلب واحد في المنظمة الأوروبية للإسوية للبراءات أو المنظمة الأفريقية للملكية الفكرية أو مكتب البروكسل للملكية الفكرية أو مكتب الاتحاد الأوروبي للملكية الفكرية أو مكتب برامات الاختراع لمجلس التعاون دول الخليج العربية، بعد الدول الأعضاء، بحسب طلب واحد في المكتب الأوروبي للبراءات أو المنظمة الإقليمية الأفريقية للملكية الفكرية باعتباره طلباً واحداً في الخارج في حال كان المودع غير مقيم في دولة عضو، أو مكتب مقيم واحد وطلب واحد بالخارج إذا كان المودع مقيم في دولة عضو.
- (8) تشير النسبة المئوية التي بها رمز زد أو ناقص إلى معدل النمو في العام المنسب.
- (9) يتم استخدام البيانات الوطنية والإقليمية لوضع قائمة الدول المتعلقة بطلبات غير المقيمين.

المصدر: قاعدة بيانات إحصاءات الويبو؛ آخر تحديث: 12/2023