


## ملف إحصائي للدول حول الملكية الفكرية 2024

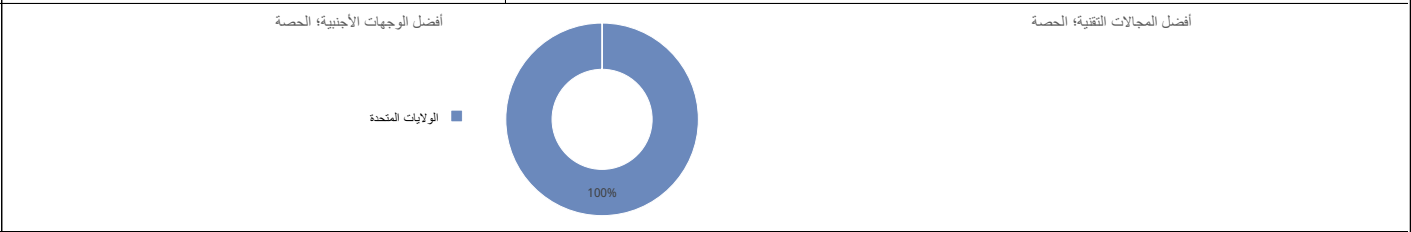


## مد غشقر

[مركز بيانات إحصاءات الويب بشأن الملكية الفكرية ▶](#)

## البراءة

إحصائيات للمتقدمين المقيمين في هذا البلد			
طلبات البراءات: <a href="#">الترتيب العالمي</a>	4	33.3% ↑	149
طلبات المقيمين	3	50% ↑	
الطلبات في الخارج: <a href="#">الترتيب العالمي</a>	1	0% ←	147
<a href="#">الترتيب الإقليمي</a> والحصة الإقليمية			
طلبات المقيمين لكل مليون نسمة: <a href="#">الترتيب العالمي</a>			
طلبات المقيمين عن كل 100 مليار دولار أمريكي من الناتج المحلي الإجمالي: <a href="#">الترتيب العالمي</a>			
طلبات نماذج المنفعة: <a href="#">الترتيب العالمي</a>			
طلبات معاهدة البراءات الدولية: <a href="#">الترتيب العالمي</a>	2	100% ↑	102
طلبات معاهدة البراءات لكل مليون نسمة: <a href="#">الترتيب العالمي</a>			
منشورات معاهدة التعاون بشأن البراءات المتعلقة بالملقة المتجددة (2024-2022)			
حصة الطلبات الجامعية (2024-2022)			
حصة المخترعات (2024-2022)			
دخول طلبات البراءات المرحلة الوطنية: <a href="#">الترتيب العالمي</a>	1	0% ←	121
حصة الطلبات الخارجية التي تستخدم نظام معاهدة البراءات		100%	
أكبر المودعين في معاهدة البراءات (2024-2022)			
	1		Electric Propulsion Technologies, LLC

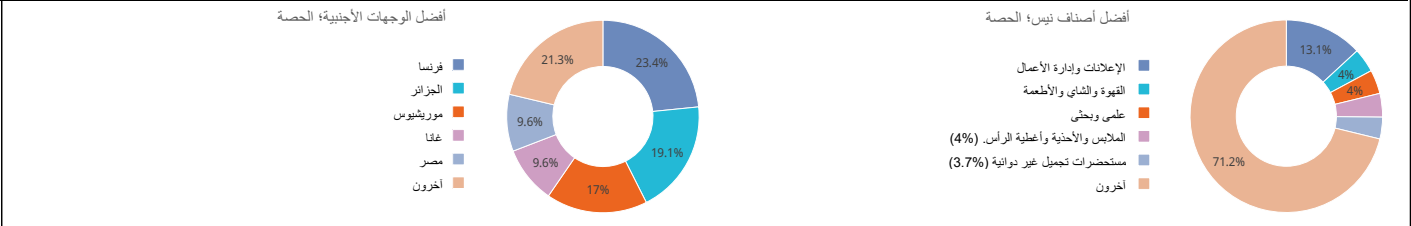


## إحصائيات لمكتب الملكية الفكرية

مجموع التطبيقات: <a href="#">الترتيب العالمي</a>			
مقيم: الحصة	25	3.8% ↓	114
غير المقيمين: الحصة	3	50% ↑	12%
منح البراءات	22	8.3% ↓	88%
البراءات السارية: <a href="#">الترتيب العالمي</a>	26	18.8% ↓	
مكتب الملكية الفكرية الوطني - الطلبات لكل فاحص	232		98
مكتب الملكية الفكرية الوطني - تأخير المنح بالشهور			
		12.5	
		8.0	

## العلامة التجارية

إحصائيات للمتقدمين المقيمين في هذا البلد [1]			
إيداعات العلامات التجارية: <a href="#">الترتيب العالمي</a>	3,833	19.6% ↑	93
طلبات المقيمين	3,739	17.7% ↑	
الطلبات في الخارج: <a href="#">الترتيب العالمي</a>	94	235.7% ↑	139
<a href="#">الترتيب الإقليمي</a> والحصة الإقليمية			
إيداعات المقيمين لكل مليون نسمة: <a href="#">الترتيب العالمي</a>			
طلبات المقيمين عن كل 100 مليار دولار أمريكي من الناتج المحلي الإجمالي: <a href="#">الترتيب العالمي</a>			
طلبات مدريد الدولية: <a href="#">الترتيب العالمي</a>	2	0% ←	102
طلبات مدريد لكل مليون نسمة: <a href="#">الترتيب العالمي</a>			
الطلبات الخارجية عبر نظام مدريد	51	466.7% ↑	93
حصة الإيداعات الخارجية التي تستخدم نظام مدريد		54.3%	
أكبر المودعين في مدريد (2024-2022)			
	1		Felix Anne-sophie
	1		Maison Samat
	1		Saveurs de Madagascar Sarl (sama)
	1		Masterlife
	1		Soka Holding S.a



إحصائيات لمكتب الملكية الفكرية [1]			
إجمالي الإيداعات: <a href="#">الترتيب العالمي</a>	6,269	9% ↑	100
مقيم: الحصة	3,739	17.7% ↑	59.6%
غير المقيمين: الحصة	2,530	1.6% ↓	40.4%
عدد الأصناف المحددة في تسجيلات العلامات التجارية	5,511	7.6% ↑	92
العلامات التجارية السارية: <a href="#">الترتيب العالمي</a>	27,289		
مكتب الملكية الفكرية الوطني - الطلبات لكل فاحص		2,089.7	
مكتب الملكية الفكرية الوطني - تأخير التسجيل بالإلزام		220.0	

## التصميم الصناعي

إحصائيات للمستقدمين المقيمين في هذا البلد [2]				
<div>عدد التصميمات في الطلبات</div> <div>252 242 338 328 208 314 293 164 166 205</div> <div>2024 2023 2022 2021 2020 2019 2018 2017 2016 2015</div> <div>مقيم في الخارج</div>	73	4.1% <span>↑</span>	252	
	التصاميم في الطلبات؛ <a href="#">الترتيب العالمي</a>	252	4.1% <span>↑</span>	
	طلبات المقيمين	141		0
	الطلبات في الخارج؛ <a href="#">الترتيب العالمي</a>	2.6%	7	أفريقيا - 7
	<a href="#">الترتيب الإقليمي</a> والحصة الإقليمية	21%	2	شرق أفريقيا - 2
	إيداعات المقيمين لكل مليون نسمة؛ <a href="#">الترتيب العالمي</a>	75	7.9	
	طلبات المقيمين عن كل 100 مليار دولار أمريكي من الناتج المحلي الإجمالي؛ <a href="#">الترتيب العالمي</a>	15	476	
	الإيداعات الدولية في لاهاي؛ <a href="#">الترتيب العالمي</a>			
	الإيداعات الخارجية عبر نظام لاهاي			
	حصة الإيداعات الخارجية التي تستخدم نظام لاهاي			
أكثر المودعين في لاهاي (2022-2024)				

أفضل أصناف لوكارتو؛ الحصة	
<div>28.2% 20.2% 19% 11.1% 6.7% 14.7%</div> <div>الألبسة منتجات قطع النسيج التنظيف والحمايات لوائح السفر الرموز والشعارات التصويرية آخرون</div>	
أفضل الوجوه الأجنبية؛ الحصة	

إحصائيات لمكتب الملكية الفكرية [2]				
إجمالي الإيداعات؛ الترتيب العالمي				
257	↓ 10.1%	90	بلد منشأ الطلبات لغير المقيمين؛ الحصص	
252	↑ 4.1%	98.1%	3	تركيا
5	↓ 88.6%	1.9%	1	بوتسوانا
254	↓ 21.8%		1	فرنسا
1,374		60		
عدد التسميات في تسجيل التصميم الصناعي				
التصميم الصناعية الماركة؛ الترتيب العالمي				
128.5	مكتب الملكية الفكرية الوطني - الطلبات لكل فاحص			
210.0	مكتب الملكية الفكرية الوطني - تأخير التسجيل بالأيام			

## المؤشرات الجغرافية

المؤشرات الجغرافية السارية بحسب صنف المنتج	المؤشرات الجغرافية السارية بوسائل قانونية

## تشكيلة نباتية

طلبات تنوع اللبانات المقدمة من مقيمين في هذا البلد	صنف نباتي ساري المفعول
مقيم	وطني
في الخارج	
إقليمي	

ملاحظة

- 1) تأسيس (المعاملات التجارية، تفتت الإيداعات إلى عدد الأصناف المحددة في القوائم).
- 2) تأسيس الإحصاءات حسب المناطق (تفتت الإيداعات إلى عدد الأصناف المحددة في القوائم).
- 3) تفتت الإحصاءات المتعلقة "بالمعاملات التجارية" من قاعد البيانات "Patstat" بالاشتراك في تاريخ النشر.
- 4) مضمون "قوائم المصنوعين لكل دولة" يتم زيادته عدد سكانها على مضمون واحد مبسوط، الموضح حسب نتائج العمل الإحصائي متاح الدول التي تتجاوز إجمالي الناتج المحلي إلى 10 مليارات دولار أمريكي.
- 5) تفتت السيرة الذاتية التي بها رمز زائد أو ناقص إلى عدد العمل في العام المصنوع.
- 6) تفتت استخدام الدولة الوطنية والإقليمية رخصة قوائم الدول المتعلقة بطلبات حق العنصر.

المصدر: قاعدة بيانات إحصاءات الويبو؛ آخر تحديث: 11/2025