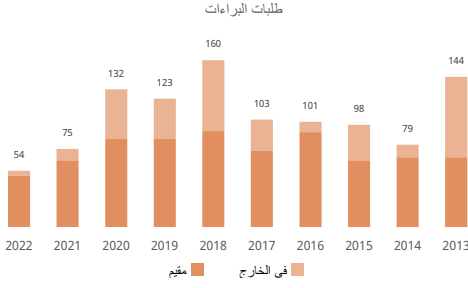


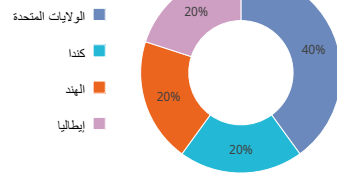
يتم تحديد المستويات على مقياس من 0 إلى 100، حيث
تضمين المركز الأول 100، والمركز الأخير 0، ويذهب
إلى الموضع الأوسط.

البراءة

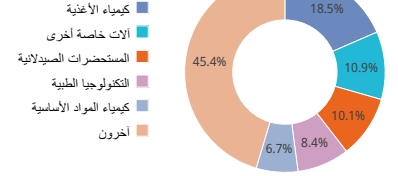
إحصائيات للمتقدمين المقيمين في هذا البلد		
طلبات البراءات؛ الترتيب العالمي	54	28% ↓
طلبات المقيمين	49	23.4% ↓
الطلبات في الخارج؛ الترتيب العالمي	5	54.5% ↓
الترتيب الإقليمي والحصة الإقليمية	0%	38
	0.1%	أوروبا - 10
طلبات المقيمين لكل مليون نسمة؛ الترتيب العالمي	57	18.9
طلبات المقيمين عن كل 100 مليار دولار أمريكي من الناتج المحلي الإجمالي؛ الترتيب العالمي	46	146
طلبات نماذج المنفعة؛ الترتيب العالمي	46	9.6% ↓
104		
طلبات معاهدة البراءات الدولية؛ الترتيب العالمي	89	33.3% ↑
4		
طلبات معاهدة البراءات لكل مليون نسمة؛ الترتيب العالمي	66	1.5
مشتورات معاهدة التعاون بشأن البراءات المتعلقة بالملكية الفكرية المتجددة (2022-2020)		
حصة الطلبات الجامعية (2022-2020)		
حصة المخترعات (2022-2020)		
دخول طلبات البراءات المرحلة الوطنية؛ الترتيب العالمي	120	75% ↓
حصة الطلبات الخارجية التي تستخدم نظام معاهدة البراءات أكبر المودعين في معاهدة البراءات (2022-2020)	2	40%



أفضل الوجهات الأجنبية؛ الحصة



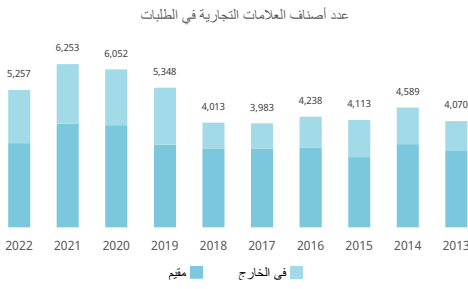
أفضل المجالات التقنية؛ الحصة



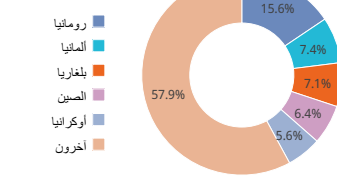
إحصائيات لمكتب الملكية الفكرية		
مجموع التطبيقات؛ الترتيب العالمي	104	22.4% ↓
مقيمه الحصة	59	83.1% ↓
غير المقيمين؛ الحصة	49	23.4% ↓
منح البراءات	10	16.9% ↓
البراءات السارية؛ الترتيب العالمي	43	37.7% ↓
مكتب الملكية الفكرية الوطني - الطلبات لكل فاحص	98	291
مكتب الملكية الفكرية الوطني - تأخير المنح بالشهور	5.9	14.0

العلامة التجارية

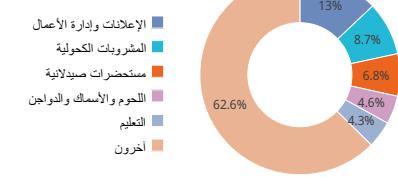
إحصائيات للمتقدمين المقيمين في هذا البلد [1]		
إيداعات العلامات التجارية؛ الترتيب العالمي	96	15.9% ↓
طلبات المقيمين	94	18.9% ↓
الطلبات في الخارج؛ الترتيب العالمي	2,033	10.8% ↓
الترتيب الإقليمي والحصة الإقليمية	0%	39
	0.3%	أوروبا - 10
إيداعات المقيمين لكل مليون نسمة؛ الترتيب العالمي	47	1,244
طلبات المقيمين عن كل 100 مليار دولار أمريكي من الناتج المحلي الإجمالي؛ الترتيب العالمي	11	9,636
طلبات مدريد الدولية؛ الترتيب العالمي	55	4% ↓
72		
طلبات مدريد لكل مليون نسمة؛ الترتيب العالمي	30	27.8
الطلبات الخارجية عبر نظام مدريد	62	24.6% ↓
حصة الإيداعات الخارجية التي تستخدم نظام مدريد أكبر المودعين في مدريد (2022-2020)	69%	1,402
38	Bucuria S.A.	
12	Vinaria Bostavan S.R.L., Intreprindere Mixta	
6	Balaban Intravest S.R.L., Societate Comerciala	
6	Castel Mimi S.R.L.	
6	Domeniile Speia Prim S.R.L.	



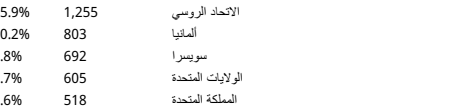
أفضل الوجهات الأجنبية؛ الحصة



أفضل أصناف نيس؛ الحصة



إحصائيات لمكتب الملكية الفكرية [1]		
إجمالي الإيداعات؛ الترتيب العالمي	74	10.2% ↓
مقيمه الحصة	11,146	28.9% ↓
غير المقيمين؛ الحصة	3,224	18.9% ↓
عدد الأصناف المحددة في تسجيلات العلامات التجارية	7,922	6.1% ↓
العلامات التجارية السارية؛ الترتيب العالمي	66	13.7% ↑
11,897		
مكتب الملكية الفكرية الوطني - الطلبات لكل فاحص	1,393.3	
مكتب الملكية الفكرية الوطني - تأخير التسجيل بالأيام	241.0	



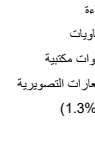
التصميم الصناعي

إحصائيات للمتقدمين المقيمين في هذا البلد [2]	
التصميم في الطلبات؛ الترتيب العالمي	75 29.5% ↓ 528
طلبات المقيمين	281
الطلبات في الخارج؛ الترتيب العالمي	69 160% ↑ 247
الترتيب الإقليمي والحصة الإقليمية	0% 38 أوروبا - 0.2% أوروبا الشرقية - 10
إيداعات المقيمين لكل مليون نسمة؛ الترتيب العالمي	28 108
طلبات المقيمين عن كل 100 مليار دولار أمريكي من الناتج المحلي الإجمالي؛ الترتيب العالمي	11 840
الإيداعات الدولية في لاهاي؛ الترتيب العالمي	42 1300% ↑ 14
الإيداعات الخارجية عبر نظام لاهاي	46 1654.5% ↑ 193
حصة الإيداعات الخارجية التي تستخدم نظام لاهاي	74.1%
أكبر المودعين في لاهاي (2020-2022)	3 Stepan Pinciuc 3 Vladislav Zdrobau 2 Sergiu Vizitiu 1 Provitus Grup S.R.L., Societate Comerciala 1 Sergiu Termican
عدد التصاميم في الطلبات	528 749 426 1,098 607 724 615 1,324 356 1,575
في الخارج	مقيم

أفضل الوجهات الأجنبية؛ الحصة



أفضل أصناف لوكارنو؛ الحصة



إحصائيات لمكتب الملكية الفكرية [2]	
إجمالي الإيداعات؛ الترتيب العالمي	51 34.6% ↓ 740
مقيمه الحصة	38% 57% ↓ 281
غير المقيمين؛ الحصة	62% 4% ↓ 459
عدد التصاميم في تسجيل التصميم الصناعي	46 15.2% ↓ 568
التصاميم الصناعية السارية؛ الترتيب العالمي	246.7 2,827
مكتب الملكية الفكرية الوطني - الطلبات لكل فاحص	240.0
مكتب الملكية الفكرية الوطني - تأخير التسجيل بالأيام	
بلد منشأ الطلبات لغير المقيمين؛ الحصة	
33.3% 153 سويسرا	
20.7% 95 ألمانيا	
11.3% 52 إيطاليا	
5.7% 26 تركيا	
4.6% 21 قبرص	

المؤشرات الجغرافية

المؤشرات الجغرافية السارية بموجب صنف المنتج	
المنتجات الزراعية والمواد الغذائية	79.3% 3,648
الحرف اليدوية	0.5% 25
البنية والمشروبات الروحية	20.2% 929
آخر	0.1% 6
المؤشرات الجغرافية السارية بموجب قانونية	
اتفاقيات	34.3% 1,577
نظام خاص	3% 137
نظام لشبونة	62.6% 2,882
	0.1% 6

تشكيلات نباتية

طلبات تنوع النباتات المقدمة من مقيمين في هذا البلد	
مقيم	18
في الخارج	0
صنف نباتي ساري المفعول	293
وطني	

ملاحظة

- (1) بالنسبة للعلامات التجارية، تشير الإيداعات إلى عدد الأصناف المحددة في الطلبات.
- (2) بالنسبة للتصاميم الصناعية، تشير الإيداعات إلى عدد التصاميم الواردة في الطلبات.
- (3) تنتج الإحصاءات بحسب المنشأ، بعض النظر عما إذا كان المكتب الوطني (المكتب الوطني) للمودعين قد قدمت إحصاءات أم لا. ويشير رمز الحجة إلى أن مكتب الملكية الفكرية الوطني (المكتب الوطني) لم يقدم إحصاءات.
- (4) تستخرج الإحصائيات المتعلقة "بالمجالات التقنية" من قاعدة البيانات Patstat، بالاستناد إلى تاريخ النشر.
- (5) مؤشر "طلبات المقيمين لكل مليون نسمة" متاح للبلدان التي يزيد عدد سكانها عن مليون واحد نسمة. المؤشر حسب الناتج المحلي الإجمالي متاح للدول التي تتجاوز إجمالي الناتج المحلي لها 10 مليارات دولار أمريكي.
- (6) تستخدم حصة أفضل الوجهات الأجنبية إلى الحد المطلق للطلبات، أي أن الطلب الواحد في مكتب إقليمي يتم احتسابه كطلب واحد.
- (7) يضرب طلب واحد في المنظمة الأوروبية للإسوية للبراءات أو المنظمة الأفريقية للملكية الفكرية أو مكتب بولوكس للملكية الفكرية أو مكتب الاتحاد الأوروبي للملكية الفكرية أو مكتب براءات الاختراع لمجلس التعاون دول الخليج العربية، بعد الدول الأعضاء، بحسب طلب واحد في المكتب الأوروبي للبراءات أو المنظمة الإقليمية الأفريقية للملكية الفكرية باعتباره طلبًا واحدًا في الخارج في حال كان المودع غير مقيم في دولة عضو، أو كطلب مقيم واحد وطلب واحد بالخارج إذا كان المودع مقيم في دولة عضو.
- (8) تشير النسبة المئوية التي بها رمز زد أو ناقص إلى معدل النمو في العام المنسب.
- (9) يتم استخدام البيانات الوطنية والإقليمية لوضع قائمة الدول المتعلقة بطلبات غير المقيمين.

المصدر: قاعدة بيانات إحصاءات الويبو؛ آخر تحديث: 12/2023