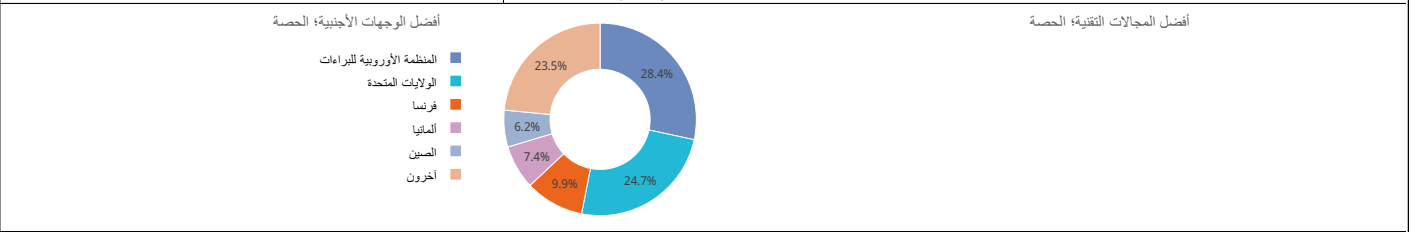


يتم تحديد التصنيفات على مقياس من 0 إلى 100، حيث يُخصص المركز الأول 100، والمركز الأخير 0، ويشير 50 إلى المتوسط الأوسط.

براءة
المجموع
في الخارج
تصميم
علامة تجارية

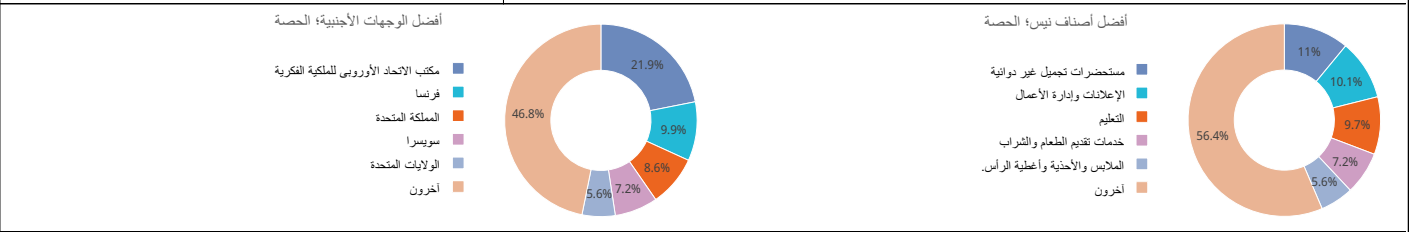
إحصائيات للمتقدمين المقيمين في هذا البلد		
طلبات البراءات: الترتيب العالمي	83	18.6% ↓
طلبات المقيمين	25	10.7% ↓
الطلبات في الخارج: الترتيب العالمي	58	21.6% ↓
الترتيب الإقليمي والحصة الإقليمية	أوروبا - 37	0%
	أوروبا الغربية - 9	
طلبات المقيمين لكل مليون نسمة: الترتيب العالمي		
طلبات المقيمين عن كل 100 مليار دولار أمريكي من الناتج المحلي الإجمالي: الترتيب العالمي	1	50% ↓
طلبات نماذج المنفعة: الترتيب العالمي	20	53.8% ↑
طلبات معاهدة البراءات الدولية: الترتيب العالمي		
طلبات معاهدة البراءات لكل مليون نسمة: الترتيب العالمي		
مشورات معاهدة التعاون بشأن البراءات المتعلقة بالبطاقة المتجددة (2024-2022)		
حصة الطلبات الجامعية (2024-2022)		
حصة المخترعات (2024-2022)		
دخول طلبات البراءات المرحلة الوطنية: الترتيب العالمي	34	44.3% ↓
حصة الطلبات الخارجية التي تستخدم نظام معاهدة البراءات		32.8%
أكبر المودعين في معاهدة البراءات (2024-2022)		
	14	George Tfe Scp
	2	3x Engineering
	2	Stark SARL
	2	S.c.p. Phorcys Diving
	2	Siamp-cedap



إحصائيات لمكتب الملكية الفكرية		
مجموع التطبيقات: الترتيب العالمي	2	71.4% ↓
مقدمي الحصة	2	60% ↓
غير المقيمين؛ الحصة		
منح البراءات	5	25% ↑
البراءات السارية؛ الترتيب العالمي	120,437	
مكتب الملكية الفكرية الوطني - الطلبات لكل فاحص	2.0	
مكتب الملكية الفكرية الوطني - تأخير المنح بالمشهور	10.0	
تقديم الملفات عبر المكتب الإقليمي - مقيم	23	
تقديم الملفات عبر المكتب الإقليمي - في الخارج	199,379	
بلد منشأ الطلبات لغير المقيمين؛ الحصة		
الولايات المتحدة	47,801	24%
ألمانيا	25,022	12.5%
اليابان	21,064	10.6%
الصين	20,024	10%
جمهورية كوريا	13,114	6.6%

العلامة التجارية

إحصائيات للمتقدمين المقيمين في هذا البلد [1]		
إيداعات العلامات التجارية؛ الترتيب العالمي	2,758	35.8% ↓
طلبات المقيمين	922	41.3% ↓
الطلبات في الخارج: الترتيب العالمي	1,836	32.6% ↓
الترتيب الإقليمي والحصة الإقليمية	أوروبا - 36	0.1%
	أوروبا الغربية - 8	0.2%
إيداعات المقيمين لكل مليون نسمة: الترتيب العالمي		
طلبات المقيمين عن كل 100 مليار دولار أمريكي من الناتج المحلي الإجمالي: الترتيب العالمي	65	4.8% ↑
طلبات مدريد الدولية؛ الترتيب العالمي		
طلبات مدريد لكل مليون نسمة: الترتيب العالمي		
الطلبات الخارجية عبر نظام مدريد	857	51% ↓
حصة الإيداعات الخارجية التي تستخدم نظام مدريد		45.5%
أكبر المودعين في مدريد (2024-2022)		
	14	Biotherm
	11	Societe Anonyme des Bains de Mer et du Cercle des Etrangers A Monaco
	9	Apm Monaco SAM
	7	S.a.r.l. A1 Padel
	6	S.a.m. Dulcis Health Science

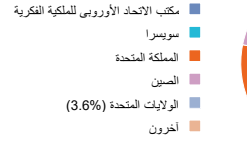


إحصائيات لمكتب الملكية الفكرية [1]		
إجمالي الإيداعات: الترتيب العالمي	7,158	16.6% ↓
مقدمي الحصة	922	12.9%
غير المقيمين؛ الحصة	6,236	87.1% ↓
عدد الأصناف المحددة في تسجيلات العلامات التجارية	7,887	10.8% ↓
العلامات التجارية السارية؛ الترتيب العالمي	10,471	
مكتب الملكية الفكرية الوطني - الطلبات لكل فاحص	3,579.0	
مكتب الملكية الفكرية الوطني - تأخير التسجيل بالأيام	46.0	
بلد منشأ الطلبات لغير المقيمين؛ الحصة		
فرنسا	1,445	23.3%
ألمانيا	600	9.7%
سويسرا	546	8.8%
بلغاريا	545	8.8%
المملكة المتحدة	514	8.3%

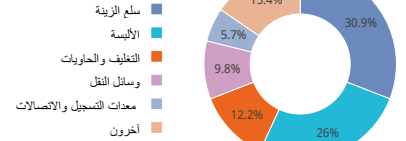
التصميم الصناعي

إحصائيات للمتقدمين المقيمين في هذا البلد [2]	
التصاميم في الطلبات؛ الترتيب العالمي	294
طلبات المقيمين	20
الطلبات في الخارج؛ الترتيب العالمي	274
الترتيب الإقليمي والحصة الإقليمية	أوروبا - 32 أوروبا الغربية - 8
إيداعات المقيمين لكل مليون نسمة؛ الترتيب العالمي	63
طلبات المقيمين عن كل 100 مليار دولار أمريكي من الناتج المحلي الإجمالي؛ الترتيب العالمي	2000%
الإيداعات الدولية في لاهاي؛ الترتيب العالمي	209
الإيداعات الخارجية عبر نظام لاهاي	2885.7%
حصة الإيداعات الخارجية التي تستخدم نظام لاهاي	74.8%
أكبر المودعين في لاهاي (2024-2022)	3 Scp George Tfe 2 Hydra Monaco SARL 2 Nunzio La Vecchia 1 Christiaan Mattheus 1 George Tfe S.c.p.
عدد التصاميم في الطلبات	294
في الخارج	274
مقيم	20
2024	294
2023	115
2022	73
2021	93
2020	203
2019	107
2018	236
2017	168
2016	159
2015	172

أفضل الوجهات الأجنبية؛ الحصة



أفضل أصناف لوكازنوه؛ الحصة



إحصائيات لمكتب الملكية الفكرية [2]	
إجمالي الإيداعات؛ الترتيب العالمي	769
مقيم؛ الحصة	20
غير المقيمين؛ الحصة	749
عدد التصاميم في تسجيل التصميم الصناعي	632
التصاميم الصناعية السارية؛ الترتيب العالمي	197
مكتب الملكية الفكرية الوطني - الطلبات لكل فاحص	384.5
مكتب الملكية الفكرية الوطني - تأخير التسجيل بالأيام	62.0
بلد منشأ الطلبات لغير المقيمين؛ الحصة	53
سويسرا	36.6%
ألمانيا	19.5%
فرنسا	11.3%
إيطاليا	7.3%
كندا	3.5%
أخرون	2.6%
غير المقيمين؛ الحصة	97.4%
عدد التصاميم في تسجيل التصميم الصناعي	17.1%
التصاميم الصناعية السارية؛ الترتيب العالمي	91
مكتب الملكية الفكرية الوطني - الطلبات لكل فاحص	384.5
مكتب الملكية الفكرية الوطني - تأخير التسجيل بالأيام	62.0

المؤشرات الجغرافية

المؤشرات الجغرافية السارية بحسب صنف المنتج	المؤشرات الجغرافية السارية بوسائل قانونية

تشكيمة نباتية

طلبات تنوع النباتات المقدمة من مقيمين في هذا البلد	صنف نباتي ساري المفعول
مقيم	وطني
في الخارج	
أجنبي	

ملاحظة

- (1) بالنسبة للعلامات التجارية، تشير الإيداعات إلى عدد الأصناف المحددة في الطلبات.
- (2) بالنسبة للتصاميم الصناعية، تشير الإيداعات إلى عدد التصاميم الواردة في الطلبات.
- (3) تنتج الإحصاءات بحسب المنشأ بغض النظر عما إذا كان المكتب الوطني (المكتب الوطني) للمودعين قد قدمت إحصاءات أم لا. ويشير رمز الجملة إلى أن مكتب الملكية الفكرية الوطني (المكتب الوطني) لم يقدم إحصاءات.
- (4) مستخرج الإحصاءات المتعلقة "بالمجالات التقنية" من قاعدة البيانات Patstat، بالاستناد إلى تاريخ النشر.
- (5) مؤشر "طلبات المقيمين لكل مليون نسمة" متاح للبلدان التي يزيد عدد سكانها عن مليون واحد. المؤشر حسب الفتح المحلي الإجمالي متاح للدول التي تتجاوز إجمالي الناتج المحلي لها 10 مليارات دولار أمريكي.
- (6) تشير النسبة المئوية التي بها رمز زائد أو ناقص إلى معدل النمو في العام الماضي.
- (7) يتم استخدام البيانات الوطنية والإقليمية لوضع قائمة الدول المتعلقة بطلبات غير المقيمين.