

# ملف إحصائي للدول حول الملكية الفكرية 2022 المغرب

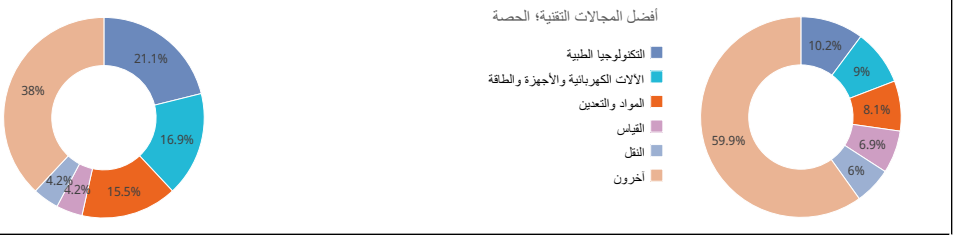
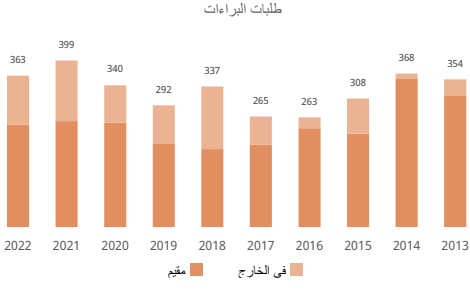


مركز بيانات إحصاءات الويبو بشأن الملكية الفكرية  
للاطلاع على المزيد بشأن ترتيب مؤشر الابتكار العالمي



## البراءة

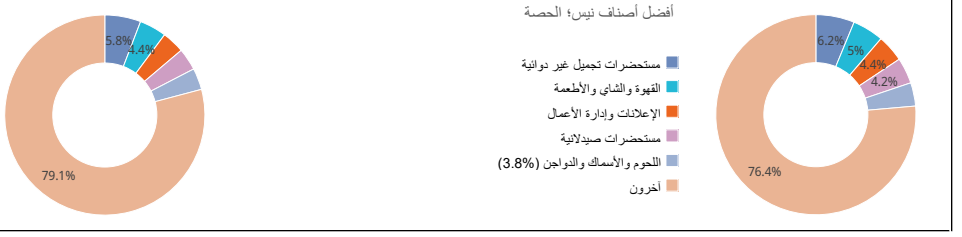
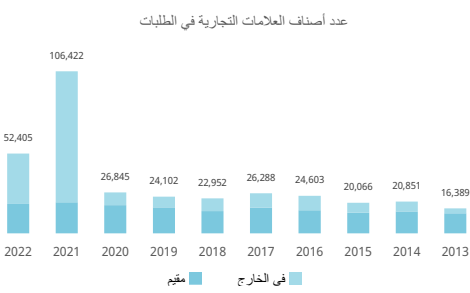
إحصائيات للمتقدمين المقيمين في هذا البلد	
طلبات البراءات؛ الترتيب العالمي	363
مطلبات المقيمين	246
الطلبات في الخارج؛ الترتيب العالمي	117
الترتيب الإقليمي والحصة الإقليمية	9% ↓ 3.1% ↓ 19.3% ↓
مطلبات المقيمين لكل مليون نسمة؛ الترتيب العالمي	70
مطلبات المقيمين عن كل 100 مليار دولار أمريكي من الناتج المحلي الإجمالي؛ الترتيب العالمي	73
مطلبات نماذج المنفعة؛ الترتيب العالمي	4.3%
مطلبات معاهدة البراءات الدولية؛ الترتيب العالمي	9
مطلبات معاهدة البراءات لكل مليون نسمة؛ الترتيب العالمي	18.7%
مشتورات معاهدة التعاون بشأن البراءات المتعلقة بالملكية الفكرية (2022-2020)	74
حصة الطلبات الجامعية (2022-2020)	6.6
حصة المخترعات (2022-2020)	65
دخول طلبات البراءات المرحلة الوطنية؛ الترتيب العالمي	52
حصة الطلبات الخارجية التي تستخدم نظام معاهدة البراءات أكبر المودعين في معاهدة البراءات (2022-2020)	39
	38.1% ↓
	1.0
	12
	9.3%
	55%
	14.5%
	60
	44% ↓
	61.5%
	75
	32
	22
	7
	6
	5



إحصائيات لمكتب الملكية الفكرية	
مجموع التطبيقات؛ الترتيب العالمي	2,913
مقيمه الحصة	36
غير المقيمين؛ الحصة	3.9% ↑
منح البراءات	8,4%
البراءات السارية؛ الترتيب العالمي	246
مكتب الملكية الفكرية الوطني - الطلبات لكل فاحص	3.1% ↓
مكتب الملكية الفكرية الوطني - تأخير المنح بالشهور	4.6% ↑
	2,667
	579
	22.3% ↓
	10,128
	55
	208.1
	20.0

## العلامة التجارية

إحصائيات للمتقدمين المقيمين في هذا البلد [1]	
إيداعات العلامات التجارية؛ الترتيب العالمي	52,405
مطلبات المقيمين	49
الطلبات في الخارج؛ الترتيب العالمي	19,247
الترتيب الإقليمي والحصة الإقليمية	5.8% ↓ 61.4% ↓
إيداعات المقيمين لكل مليون نسمة؛ الترتيب العالمي	22.2%
مطلبات المقيمين عن كل 100 مليار دولار أمريكي من الناتج المحلي الإجمالي؛ الترتيب العالمي	1 - أفريقيا - 1 - شمال أفريقيا -
مطلبات مدريد؛ الترتيب العالمي	46.1%
مطلبات مدريد لكل مليون نسمة؛ الترتيب العالمي	68
الطلبات الخارجية عبر نظام مدريد	31
حصة الإيداعات الخارجية التي تستخدم نظام مدريد أكبر المودعين في مدريد (2022-2020)	6,277
	52
	11.1% ↓
	88
	57
	2.3
	23
	66% ↓
	83.3%
	27,611
	30
	18
	13
	9
	5



إحصائيات لمكتب الملكية الفكرية [1]	
إجمالي الإيداعات؛ الترتيب العالمي	32,520
مقيمه الحصة	42
غير المقيمين؛ الحصة	7.1% ↓
عدد الأصناف المحددة في تسجيلات العلامات التجارية	59.2%
العلامات التجارية السارية؛ الترتيب العالمي	19,247
مكتب الملكية الفكرية الوطني - الطلبات لكل فاحص	40.8%
مكتب الملكية الفكرية الوطني - تأخير التسجيل بالأيام	9%
	3.9% ↑
	31,565
	17.6%
	2,313
	11.7%
	1,535
	8.5%
	1,116
	6.5%
	854
	6%
	793

## التصميم الصناعي

إحصائيات للمتقدمين المقيمين في هذا البلد [2]			
التصميم في الطلبات؛ الترتيب العالمي	40	29.5% ↑	5,082
طلبات المقيمين		22% ↑	3,914
الطلبات في الخارج؛ الترتيب العالمي	51	63.1% ↑	1,168
الترتيب الإقليمي والحصة الإقليمية	26.9%	1 - أفريقيا	59.4%
إيداعات المقيمين لكل مليون نسمة؛ الترتيب العالمي	29	104	
طلبات المقيمين عن كل 100 مليار دولار أمريكي من الناتج المحلي الإجمالي؛ الترتيب العالمي	6	1,276	
الإيداعات الدولية في لاهاي؛ الترتيب العالمي	39	500% ↑	18
الإيداعات الخارجية عبر نظام لاهاي	32	1142.9% ↑	1,044
حصة الإيداعات الخارجية التي تستخدم نظام لاهاي		87.8%	
أكبر المودعين في لاهاي (2022-2020)	1	Abdelmonaim El Hannoudi	
	1	Damandis	
	1	Slimane Aboutajedyne	
	1	Rifa Food	

عدد التصاميم في الطلبات

2022 2021 2020 2019 2018 2017 2016 2015 2014 2013

مقيم في الخارج

أفضل الجهات الأجنبية؛ الحصة

مكتب الاتحاد الأوروبي للملكية الفكرية  
المنظمة الأوروبية للملكية الفكرية  
فن  
لوكرايا  
تركيا  
آخرون

أفضل أصناف لوكارنو؛ الحصة

التغليف والحوايات  
مواد البناء والتعمير  
اللازم المنزلية  
ساعات الحفظ وساعات اليد  
قرطاسية وألوات مكتبية  
آخرون

إحصائيات لمكتب الملكية الفكرية [2]			
إجمالي الإيداعات؛ الترتيب العالمي	20	11.3% ↑	4,882
مقيمه الحصة	31.7%	306	80.2%
غير المقيمين؛ الحصة	29.6%	285	19.8%
عدد التصاميم في تسجيل التصميم الصناعي		101	11.7% ↑
التصاميم الصناعية السارية؛ الترتيب العالمي		60	
مكتب الملكية الفكرية الوطني - الطلبات لكل فاحص		47	
مكتب الملكية الفكرية الوطني - تأخير التسجيل بالأيام			

## المؤشرات الجغرافية

المؤشرات الجغرافية المسارية بحسب صنف المنتج	
المؤشرات الجغرافية المسارية بوسائل قانونية	

## تشكيلة نباتية

طلبات تنوع النباتات المنقمة من مقيمين في هذا البلد	
صنف نباتي مساري المفعول	2
وطني	2
مقيم	
في الخارج	
669	

## ملاحظة

- (1) بالنسبة للعلامات التجارية، تشير الإيداعات إلى عدد الأصناف المحددة في الطلبات.
- (2) بالنسبة للتصاميم الصناعية، تشير الإيداعات إلى عدد التصاميم الواردة في الطلبات.
- (3) تنتج الإحصاءات بحسب المنشأ، بعض النظر عما إذا كان المكتب الوطني (المكتب الوطني للملكية الفكرية) أم لا. ويشير رمز الحصة إلى أن مكتب الملكية الفكرية الوطني (المكتب الوطني) لم يقدم (قدم) إحصاءات.
- (4) تستخرج الإحصائيات المتعلقة "بالمجالات التقنية" من قاعدة البيانات Patstat، بالاستناد إلى تاريخ النشر.
- (5) مؤشر "طلبات المقيمين لكل مليون نسمة" متاح للبلدان التي يزيد عدد سكانها عن مليون واحد نسمة. المؤشر حسب الناتج المحلي الإجمالي متاح للدول التي تتجاوز إجمالي الناتج المحلي لها 10 مليارات دولار أمريكي.
- (6) تستخدم حصة أفضل الجهات الأجنبية إلى الحد المطلق للطلبات، أي أن المطلب الواحد في مكتب إقليمي يتم احتسابه كطلب واحد.
- (7) يضرب طلب واحد في المنظمة الأوروبية للإسوية للبراءات أو المنظمة الأوروبية للملكية الفكرية أو مكتب البروكس الملكية الفكرية أو مكتب الاتحاد الأوروبي للملكية الفكرية أو مكتب طلب واحد في المنظمة الأوروبية للبراءات أو المنظمة الأوروبية للملكية الفكرية باعتباره طلبًا واحدًا في الخارج في حال كان المودع غير مقيم في دولة عضو، أو مكتب مقيم واحد وطلب واحد بالخارج إذا كان المودع مقيم في دولة عضو.
- (8) تشير النسبة المئوية التي بها رمز زد أو ناقص إلى معدل النمو في العام المنسب.
- (9) يتم استخدام البيانات الوطنية والإقليمية لوضع قائمة الدول المتعلقة بطلبات غير المقيمين.

المصدر: قاعدة بيانات إحصاءات الويبو؛ آخر تحديث: 12/2023