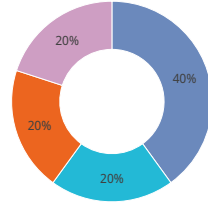


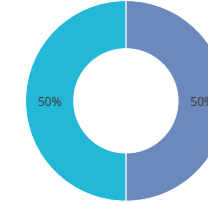
إحصائيات للمتقدمين المقيمين في هذا البلد	
148	5
طلبات البراءات؛ الترتيب العالمي *	
طلبات المقيمين *	
132	5
الطلبات في الخارج؛ الترتيب العالمي	
الترتيب الإقليمي والحصة الإقليمية	
0.1%	35 - أفريقيا
0.3%	5 - شمال أفريقيا
طلبات المقيمين لكل مليون نسمة؛ الترتيب العالمي	
طلبات المقيمين عن كل 100 مليار دولار أمريكي من الناتج المحلي الإجمالي؛ الترتيب العالمي	
طلبات نماذج المنفعة؛ الترتيب العالمي	
101	200% ↑
85	0.4
طلبات معاهدة البراءات الدولية؛ الترتيب العالمي	
طلبات معاهدة البراءات لكل مليون نسمة؛ الترتيب العالمي	
مشتورات معاهدة التعاون بشأن البراءات المتعلقة بالبطاقة الممتدة (2022-2020)	
حصة الطلبات الجامعية (2022-2020)	
حصة المخترعات (2022-2020)	
111	3
تدخل طلبات البراءات المرحلة الوطنية؛ الترتيب العالمي	
حصة الطلبات الخارجية التي تستخدم نظام معاهدة البراءات	
أكبر المودعين في معاهدة البراءات (2022-2020)	
60%	

أفضل الوجهات الأجنبية؛ الحصة



جنوب أفريقيا
الجزائر
الهند
جمهورية كوريا

أفضل المجالات التقنية؛ الحصة



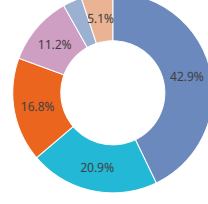
العناصر الميكانيكية
ملع استهلاكية أخرى

إحصائيات لمكتب الملكية الفكرية	
مجموع التطبيقات؛ الترتيب العالمي *	
مقيمه الحصة	
غير المقيمين؛ الحصة	
منح البراءات	
البراءات السارية؛ الترتيب العالمي	
مكتب الملكية الفكرية الوطني - الطلبات لكل فاحص	
مكتب الملكية الفكرية الوطني - تأخير المنح بالشهور	

العلامة التجارية

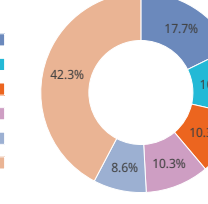
إحصائيات للمتقدمين المقيمين في هذا البلد [1]	
إيداعات العلامات التجارية؛ الترتيب العالمي *	
طلبات المقيمين *	
الطلبات في الخارج؛ الترتيب العالمي	
الترتيب الإقليمي والحصة الإقليمية	
158	75.9% ↓
222	
إيداعات المقيمين لكل مليون نسمة؛ الترتيب العالمي	
طلبات المقيمين عن كل 100 مليار دولار أمريكي من الناتج المحلي الإجمالي؛ الترتيب العالمي	
طلبات مدريد الدولية؛ الترتيب العالمي	
102	1
86	0.1
طلبات مدريد لكل مليون نسمة؛ الترتيب العالمي	
الطلبات الخارجية عبر نظام مدريد	
105	27
حصة الإيداعات الخارجية التي تستخدم نظام مدريد	
أكبر المودعين في مدريد (2022-2020)	
1	Al-buraq Air Transport Joint Stock Company

أفضل الوجهات الأجنبية؛ الحصة



الصين
تونس
تركيا
مصر
الإمارات العربية المتحدة (3.1%)
آخرون

أفضل أصناف نيس؛ الحصة



نقل وتعبئة وتخزين البضائع.
أجهزة إضاءة وتدفئة وتبريد
الإلات ومعدات
القهوة والشاي والأطعمة
للحوم والأسماك والدواجن
آخرون

إحصائيات لمكتب الملكية الفكرية [1]	
إجمالي الإيداعات؛ الترتيب العالمي *	
مقيمه الحصة	
غير المقيمين؛ الحصة	
عدد الأصناف المحددة في تسجيلات العلامات التجارية	
العلامات التجارية السارية؛ الترتيب العالمي	
مكتب الملكية الفكرية الوطني - الطلبات لكل فاحص	
مكتب الملكية الفكرية الوطني - تأخير التسجيل بالأيام	

التصميم الصناعي

إحصائيات للمتقدمين المقيمين في هذا البلد [2]	
التصاميم في الطلبات؛ الترتيب العالمي *	150 95% ↓ 1
طلبات المقيمين *	132 95% ↓ 1
الطلبات في الخارج؛ الترتيب العالمي	0% 37 - أفريقيا -
الترتيب الإقليمي والحصة الإقليمية	0% شمال أفريقيا - 6
إيداعات المقيمين لكل مليون نسمة؛ الترتيب العالمي	
طلبات المقيمين عن كل 100 مليار دولار أمريكي من الناتج المحلي الإجمالي؛ الترتيب العالمي	
الإيداعات الدولية في لاهاي؛ الترتيب العالمي	
الإيداعات الخارجية عبر نظام لاهاي	
حصة الإيداعات الخارجية التي تستخدم نظام لاهاي	
أكبر المودعين في لاهاي (2020-2022)	

عدد التصاميم في الطلبات *

2022 2021 2020 2019 2018 2017 2016 2015 2014 2013

مقيم في الخارج

أفضل الجهات الأجنبية؛ الحصة

تركيا 100%

أفضل أصناف لوكارنو؛ الحصة

الرموز والشعارات التصويرية 100%

إحصائيات لمكتب الملكية الفكرية [2]	
إجمالي الإيداعات؛ الترتيب العالمي *	
مقيم الحصة	
غير المقيمين؛ الحصة	
عدد التصاميم في تسجيل التصميم الصناعي	
التصاميم الصناعية السارية؛ الترتيب العالمي	
مكتب الملكية الفكرية الوطني - الطلبات لكل فاحص	
مكتب الملكية الفكرية الوطني - تأخير التسجيل بالأيام	

المؤشرات الجغرافية	
المؤشرات الجغرافية السارية بحسب صنف المنتج	
المؤشرات الجغرافية السارية بوسائل قانونية	

تشكيلات نباتية	
طلبات تنوع النباتات المعقمة من مقيمين في هذا البلد	
مقيم	
في الخارج	
إقليمي	
صنف نباتي ساري المفعول	وطني

ملاحظة

- (1) بالنسبة للعلامات التجارية، تشير الإيداعات إلى عدد الأصناف المحددة في الطلبات.
- (2) بالنسبة للتصاميم الصناعية، تشير الإيداعات إلى عدد التصاميم الواردة في الطلبات.
- (3) تنتج الإحصاءات بحسب المنشأ، بعض النظر عما إذا كان المكتب الوطني (المكتب الوطني) للمودعين قد قدمت إحصاءات أم لا. ويشير رمز الحجة إلى أن مكتب الملكية الفكرية الوطني (المكتب الوطني) لم يقدم (قدم) إحصاءات.
- (4) تستخرج الإحصائيات المتعلقة "بالمجالات التقنية" من قاعدة البيانات Patstat، بالاستناد إلى تاريخ النشر.
- (5) مؤشر "طلبات المقيمين لكل مليون نسمة" متاح للبلدان التي يزيد عدد سكانها عن مليون واحد نسمة. المؤشر حسب الناتج المحلي الإجمالي متاح للدول التي تتجاوز إجمالي الناتج المحلي لها 10 مليارات دولار أمريكي.
- (6) تستند حصة أفضل الجهات الأجنبية إلى العدد المطلق للطلبات، أي أن الطلب الواحد في مكتب إقليمي يتم احتسابه كطلب واحد.
- (7) يضرب طلب واحد في المنظمة الأوروبية للاسوية للبراءات أو المنظمة الأفريقية للملكية الفكرية أو مكتب بيلوكس للملكية الفكرية أو مكتب الاتحاد الأوروبي للملكية الفكرية أو مكتب براءات الاختراع إسبلس التعاون دول الخليج العربية، بعد الدول الأعضاء، بحسب طلب واحد في المكتب الأوروبي للبراءات أو المنظمة الإقليمية الأفريقية للملكية الفكرية باعتباره طلبًا واحدًا في الخارج في حال كان المودع غير مقيم في دولة عضو، أو كطلب مقيم واحد وطلب واحد بالخارج إذا كان المودع مقيم في دولة عضو.
- (8) تشير النسبة المئوية التي بها رمز زد أو ناقص إلى معدل النمو في العام المنسب.
- (9) يتم استخدام البيانات الوطنية والإقليمية لوضع قائمة الدول المتعلقة بطلبات غير المقيمين.

المصدر: قاعدة بيانات إحصاءات الويبو؛ آخر تحديث: 12/2023