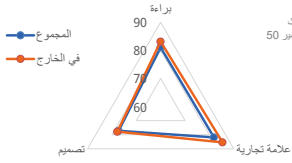


ملف إحصائي للدول حول الملكية الفكرية 2022 لكسمبرغ



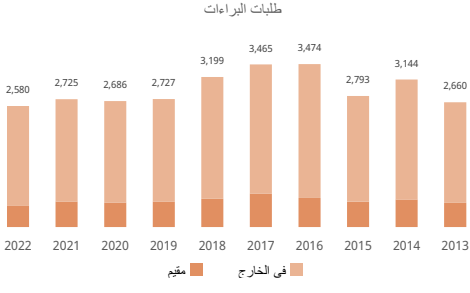
مركز بيانات إحصاءات الويبو بشأن الملكية الفكرية
للتطلع على المزيد بشأن ترتيب مؤشر الابتكار العالمي




يتم تحديد النسب المئوية على مقياس من 0 إلى 100، حيث
تتمثل في المركز الأول 100، والمركز الأخير 0، ويظهر 50
إلى الموضع الأوسط.

البراءة

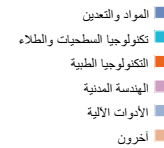
إحصائيات للمتقدمين المقيمين في هذا البلد	
طلبات البراءات؛ الترتيب العالمي	2,580
طلبات المقيمين	451
الطلبات في الخارج؛ الترتيب العالمي	2,129
الترتيب الإقليمي والحصة الإقليمية	أوروبا - 17 أوروبا الغربية - 0.8%
طلبات المقيمين لكل مليون نسمة؛ الترتيب العالمي	600
طلبات المقيمين عن كل 100 مليار دولار أمريكي من الناتج المحلي الإجمالي؛ الترتيب العالمي	29
طلبات نماذج المنفعة؛ الترتيب العالمي	301
طلبات معاهدة البراءات الدولية؛ الترتيب العالمي	6
طلبات معاهدة البراءات لكل مليون نسمة؛ الترتيب العالمي	8.6%
مشتورات معاهدة التعاون بشأن البراءات المتعلقة بالملقة المتجددة (2020-2022)	15.1%
حصة الطلبات الجامعية (2020-2022)	0.9%
حصة المخترعات (2020-2022)	76.2%
تدخل طلبات البراءات المرحلة الوطنية؛ الترتيب العالمي	1,846
حصة الطلبات الخارجية التي تستخدم نظام معاهدة البراءات أكبر المودعين في معاهدة البراءات (2020-2022)	0.9%
	76.2%
319 Arcelormittal	
61 Luxembourg Institute of Science and Technology (list)	
59 Flooring Industries Ltd.	
41 Iee International Electronics & Engineering S.A.	
36 Paul Wurth S.A.	



أفضل الوجهات الأجنبية؛ الحصة



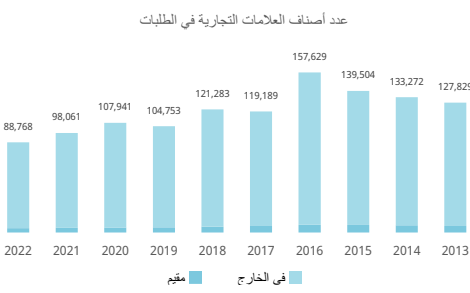
أفضل المجالات التقنية؛ الحصة



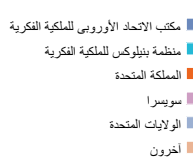
إحصائيات لمكتب الملكية الفكرية	
مجموع التطبيقات؛ الترتيب العالمي	2,093
مقيمه الحصة	34.8%
غير المقيمين؛ الحصة	5.1%
منح البراءات	1,987
البراءات السارية؛ الترتيب العالمي	1,884
مكتب الملكية الفكرية الوطني - الطلبات لكل فاحص	81.9%
مكتب الملكية الفكرية الوطني - تأخير المنح بالشهور	20
تقديم الملفات عبر المكتب الإقليمي - مقيم	117,527
تقديم الملفات عبر المكتب الإقليمي - في الخارج	20
345 المنظمة الأوروبية للبراءات	
193,265 المنظمة الأوروبية للبراءات	

العلامة التجارية

إحصائيات للمتقدمين المقيمين في هذا البلد [1]	
إيداعات العلامات التجارية؛ الترتيب العالمي	88,768
طلبات المقيمين	4,340
الطلبات في الخارج؛ الترتيب العالمي	84,428
الترتيب الإقليمي والحصة الإقليمية	أوروبا - 21 أوروبا الغربية - 1.6%
إيداعات المقيمين لكل مليون نسمة؛ الترتيب العالمي	5,772
طلبات من مديري البراءات؛ الترتيب العالمي	359
طلبات من مديري البراءات؛ الترتيب العالمي	16,034
حصة الإيداعات الخارجية التي تستخدم نظام مدريد أكبر المودعين في مدريد (2020-2022)	5%
	18.6%
220 Rigo Trading S.A. Societe Anonyme	
78 Soremartec S.A.	
21 Bugatti International S.A.	
16 Cabrelux SARL	
16 Fragantis S.A R.L.	



أفضل الوجهات الأجنبية؛ الحصة



أفضل أصناف نيس؛ الحصة



إحصائيات لمكتب الملكية الفكرية [1]	
إجمالي الإيداعات؛ الترتيب العالمي	80,300
مقيمه الحصة	16.1%
غير المقيمين؛ الحصة	9.4%
عدد الأصناف المحددة في تسجيلات العلامات التجارية	46,993
العلامات التجارية السارية؛ الترتيب العالمي	40,994
مكتب الملكية الفكرية الوطني - الطلبات لكل فاحص	37,905
مكتب الملكية الفكرية الوطني - تأخير التسجيل بالأيام	33,856
تقديم الملفات عبر المكتب الإقليمي - مقيم	1,629
تقديم الملفات عبر المكتب الإقليمي - في الخارج	2,711
	51,394
	446,096

التصميم الصناعي

إحصائيات للمتقدمين المقيمين في هذا البلد [2]	
التصاميم في الطلبات؛ الترتيب العالمي	6,304
طلبات المقيمين	225
الطلبات في الخارج؛ الترتيب العالمي	6,079
الترتيب الإقليمي والحصة الإقليمية	0.3% 23 أوروبا - 0.6% أوروبا الغربية - 7
إيداعات المقيمين لكل مليون نسمة؛ الترتيب العالمي	34 299
طلبات المقيمين عن كل 100 مليار دولار أمريكي من الناتج المحلي الإجمالي؛ الترتيب العالمي	27 81
الإيداعات الدولية في لاهاي؛ الترتيب العالمي	27 1,739
الإيداعات الخارجية عبر نظام لاهاي	27.6%
حصة الإيداعات الخارجية التي تستخدم نظام لاهاي	
أكبر المودعين في لاهاي (2020-2022)	
11	Bugatti International S.A.
10	Keter Luxembourg SARL
8	Proxxon S.A.
8	Soremartec S.A.
4	Domaines Vinsmoselle

عدد التصاميم في الطلبات

أفضل أصناف لوكارنو؛ الحصة

أفضل الجهات الأجنبية؛ الحصة

إحصائيات لمكتب الملكية الفكرية [2]	
إجمالي الإيداعات؛ الترتيب العالمي	21,815
مقيمه الحصة	19.9%
غير المقيمين؛ الحصة	14.7%
عدد التصاميم في تسجيل التصميم الصناعي	12,124
التصاميم الصناعية المسارية؛ الترتيب العالمي	11%
مكتب الملكية الفكرية الوطني - الطلبات لكل فاحص	11,473
مكتب الملكية الفكرية الوطني - تأخير التسجيل بالأيام	10.5%
تقديم الملفات عبر المكتب الإقليمي - مقيم	6%
تقديم الملفات عبر المكتب الإقليمي - في الخارج	6,573
12	منظمة بنيلوكس للملكية الفكرية
213	مكتب الاتحاد الأوروبي للملكية الفكرية
862	منظمة بنيلوكس للملكية الفكرية
108,919	مكتب الاتحاد الأوروبي للملكية الفكرية

المؤشرات الجغرافية	
المؤشرات الجغرافية المسارية بوسائل قاتونية	36.9% 1,909
اتفاقات	63.1% 3,267
نظام إقليمي	
نظام لتشيونة	0% 1

تشكيلات نباتية	
طلبات تنوع النباتات المقدمة من مقيمين في هذا البلد	30,562
مقيم	0
في الخارج	
إقليمي	

ملاحظة

- بالنسبة للعلامات التجارية، تشير الإيداعات إلى عدد الأصناف المحددة في الطلبات.
- بالنسبة للتصاميم الصناعية، تشير الإيداعات إلى عدد التصاميم الواردة في الطلبات.
- نتيجة الإحصاءات بحسب المنشأ، بعض النظر عما إذا كان المكتب الوطني (المكتب الوطني) لم يقدم إحصاءات.
- تستخرج الإحصائيات المتعلقة "بالمجالات التقنية" من قاعدة البيانات Patstat، بالاستناد إلى تاريخ النشر.
- مؤشر "طلبات المقيمين لكل مليون نسمة" متاح للبلدان التي يزيد عدد سكانها عن مليون واحد نسمة. المؤشر حسب الناتج المحلي الإجمالي متاح للدول التي تتجاوز إجمالي الناتج المحلي لها 10 مليارات دولار أمريكي.
- يتمتد حصة أفضل الجهات الأجنبية إلى العدد المطلق للطلبات، أي أن الطلب الواحد في مكتب إقليمي يتم احتسابه كمطلب واحد.
- يخضع طلب واحد في المنظمة الأوروبية للاسوية للقرارات أو المنظمة الأفريقية للملكية الفكرية أو مكتب بنيلوكس للملكية الفكرية أو مكتب الاتحاد الأوروبي للملكية الفكرية أو مكتب إحصاءات الأعضاء. بحسب طلب واحد في المكتب الأوروبي للبراءات أو المنظمة الإقليمية الأفريقية للملكية الفكرية باعتبارها طلبًا واحدًا في الخارج في حال كان المودع غير مقيم في دولة عضو، أو كطلب مقيم واحد وطلب واحد بالخارج إذا كان المودع مقيم في دولة عضو.
- تشير النسبة المئوية التي بها رمز زائد أو ناقص إلى معدل النمو في العام المناسبي.
- يتم استخدام البيانات الوطنية والإقليمية لوضع قائمة الدول المتعلقة بطلبات غير المقيمين.

المصدر: قاعدة بيانات إحصاءات الويبو؛ آخر تحديث: 12/2023