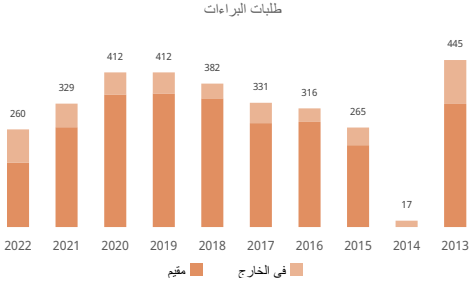


يتم تحديد المستويات على مقياس من 0 إلى 100، حيث
تضمين المركز الأول 100، والمركز الأخير 0، ويؤثر
إلى الموقع الأوسط.

البراءة

إحصائيات للمتقدمين المقيمين في هذا البلد	
طلبات البراءات؛ الترتيب العالمي	260
طلبات المقيمين	171
الطلبات في الخارج؛ الترتيب العالمي	89
الترتيب الإقليمي والحصة الإقليمية	23 - آسيا - 0.4%
الترتيب العالمي	7.7%
الترتيب العالمي	63.2%
الترتيب العالمي	109
الترتيب العالمي	20
الترتيب العالمي	0.9%
الترتيب العالمي	2
الترتيب العالمي	19.7%
الترتيب العالمي	26.2%
الترتيب العالمي	65
الترتيب العالمي	69
الترتيب العالمي	130%
الترتيب العالمي	68.5%
الترتيب العالمي	20
الترتيب العالمي	5
الترتيب العالمي	4
الترتيب العالمي	3
الترتيب العالمي	2

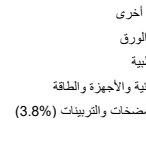


75	21% ↓	260
80	35.7% ↓	171
80	41.3% ↑	89
0%	23 - آسيا - 0.4%	
70	7.7%	
71	63.2%	
109	0% <	1
68	48.7% ↓	20
74	0.9%	
2.8%	2	
	19.7%	
	26.2%	
65	130% ↑	69
	68.5%	
20		
5		
4		
3		
2		

أفضل الوجهات الأجنبية؛ الحصة

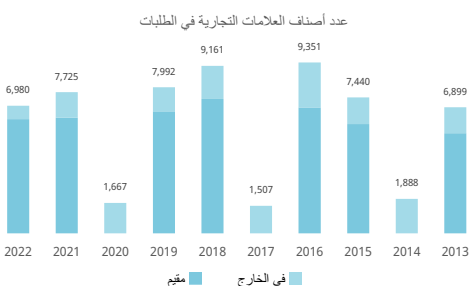


أفضل المجالات التقنية؛ الحصة



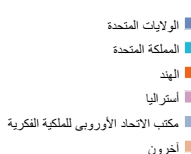
إحصائيات لمكتب الملكية الفكرية	
مجموع التطبيقات؛ الترتيب العالمي	431
مقيمه الحصة	171
غير المقيمين؛ الحصة	260
منح البراءات	186
البراءات السارية؛ الترتيب العالمي	982
مكتب الملكية الفكرية الوطني - الطلبات لكل فاحص	39.2
مكتب الملكية الفكرية الوطني - تأخير المنح بالشهور	51.4

إحصائيات للمتقدمين المقيمين في هذا البلد [1]	
إيداعات العلامات التجارية؛ الترتيب العالمي	6,980
طلبات المقيمين	6,245
الطلبات في الخارج؛ الترتيب العالمي	735
الترتيب الإقليمي والحصة الإقليمية	28 - آسيا - 0.1%
الترتيب العالمي	7.7%
الترتيب العالمي	282
الترتيب العالمي	2,308
الترتيب العالمي	84
الترتيب العالمي	82
الترتيب العالمي	3
الترتيب العالمي	1

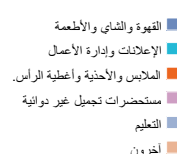


89	9.6% ↓	6,980
119	1.2% ↓	6,245
119	47.6% ↓	735
0.1%	28 - آسيا - 0.1%	
0.7%	7 - جنوب وسط آسيا - 0.7%	
84	282	
82	2,308	
3		
1		

أفضل الوجهات الأجنبية؛ الحصة



أفضل أصناف نيس؛ الحصة



إحصائيات لمكتب الملكية الفكرية [1]	
إجمالي الإيداعات؛ الترتيب العالمي	9,465
مقيمه الحصة	6,245
غير المقيمين؛ الحصة	3,220
عدد الأصناف المحددة في تسجيلات العلامات التجارية	3,640
العلامات التجارية السارية؛ الترتيب العالمي	59,293
مكتب الملكية الفكرية الوطني - الطلبات لكل فاحص	525.8
مكتب الملكية الفكرية الوطني - تأخير التسجيل بالأيام	270.0

التصميم الصناعي

إحصائيات للمتقدمين المقيمين في هذا البلد [2]	
التصاميم في الطلبات؛ الترتيب العالمي	361
طلبات المقيمين	132
الطلبات في الخارج؛ الترتيب العالمي	229
الترتيب الإقليمي والحصة الإقليمية	22
إبداعات المقيمين لكل مليون نسمة؛ الترتيب العالمي	59% ↑
الطلبات المقيمين عن كل 100 مليار دولار أمريكي من الناتج المحلي الإجمالي؛ الترتيب العالمي	17.9% ↑
الإبداعات الدولية في لاهاي؛ الترتيب العالمي	99.1% ↑
الإبداعات الخارجية عبر نظام لاهاي	22
حصة الإبداعات الخارجية التي تستخدم نظام لاهاي	1.1%
أكبر المودعين في لاهاي (2020-2022)	5
	78
	6.0
	79
	48.8

عدد التصاميم في الطلبات

2022 2021 2020 2019 2018 2017 2016 2015 2014 2013

مقيم في الخارج

أفضل أصناف لوكارتو؛ الحصة

معدات لانتاج الكهرياء
منتجات قطع النسيج
غير معروف

أفضل الوجهات الأجنبية؛ الحصة

فرنسا
سنغافورة (1.5%)
بنغلاديش (1%)
مكتب الاتحاد الأوروبي للملكية الفكرية (0.5%)
الولايات المتحدة (0.5%)

إحصائيات لمكتب الملكية الفكرية [2]	
إجمالي الإبداعات؛ الترتيب العالمي	159
مقيمه الحصة	132
غير المقيمين؛ الحصة	27
عدد التصاميم في تسجيل التصميم الصناعي	96
التصاميم الصناعية السارية؛ الترتيب العالمي	1,292
مكتب الملكية الفكرية الوطني - الطلبات لكل فاحص	79.5
مكتب الملكية الفكرية الوطني - تأخير التسجيل بالأيام	60.0

المؤشرات الجغرافية	
المؤشرات الجغرافية السارية بحسب صنف المنتج	علامات تجارية
100%	8

تشكيلات نباتية	
طلبات تنوع النباتات المنقمة من مقيمين في هذا البلد	صنف نباتي ساري المفعول
مقيم	وطني
في الخارج	
إقليمي	

ملاحظة

- بالنسبة للعلامات التجارية، تشير الإبداعات إلى عدد الأصناف المحددة في الطلبات.
- بالنسبة للتصاميم الصناعية، تشير الإبداعات إلى عدد التصاميم الواردة في الطلبات.
- نتيجة الإحصاءات بحسب المنشأ، بعض النظر عما إذا كان المكتب الوطني (المكتب الوطني) للمودعين قد قدمت إحصاءات أم لا، ويشير رمز الحجة إلى أن مكتب الملكية الفكرية الوطني (المكتب الوطني) لم يقدم إحصاءات.
- تستخرج الإحصائيات المتعلقة "بالمجالات التقنية" من قاعدة بيانات Patstat، بالاستناد إلى تاريخ النشر.
- مؤشر "طلبات المقيمين لكل مليون نسمة" متاح للبلدان التي يزيد عدد سكانها عن مليون واحد نسمة. المؤشر حسب الناتج المحلي الإجمالي متاح للدول التي تتجاوز إجمالي الناتج المحلي لها 10 مليارات دولار أمريكي.
- تستند حصة أفضل الوجهات الأجنبية إلى عدد المطلق للطلبات، أي أن الطلب الواحد في مكتب إقليمي يتم احتسابه كطلب واحد.
- يُضرب طلب واحد في المنظمة الأوروبية للاسوية للبراءات أو المنظمة الأفريقية للملكية الفكرية أو مكتب بيلوروس للملكية الفكرية أو مكتب الاتحاد الأوروبي للملكية الفكرية أو مكتب براءات الاختراع لمجلس التعاون دول الخليج العربية، بعد الدول الأعضاء، بحسب طلب واحد في المكتب الأوروبي للبراءات أو المنظمة الإقليمية الأفريقية للملكية الفكرية باعتباره طلبًا واحدًا في الخارج في حال كان المودع غير مقيم في دولة عضو، أو مكتب مقيم واحد وطلب واحد بالخارج إذا كان المودع مقيم في دولة عضو.
- تعتبر النسبة المئوية التي بها رمز زد أو ناقص إلى معدل النمو في العام المنسب.
- يتم استخدام البيانات الوطنية والإقليمية لوضع قائمة الدول المتعلقة بطلبات غير المقيمين.

المصدر: قاعدة بيانات إحصاءات الويبو؛ آخر تحديث: 12/2023