

البراءة

إحصائيات للمتقدمين المقيمين في هذا البلد

طلبات البراءات؛ [الترتيب العالمي](#)

طلبات المقيمين

الطلبات في الخارج؛ [الترتيب العالمي](#)[الترتيب الإقليمي](#) والحصة الإقليميةطلبات المقيمين لكل مليون نسمة؛ [الترتيب العالمي](#)طلبات المقيمين عن كل 100 مليار دولار أمريكي من الناتج المحلي الإجمالي؛ [الترتيب العالمي](#)

طلبات نماذج المنفعة؛ الترتيب العالمي

طلبات معاهدة البراءات الدولية؛ [الترتيب العالمي](#)

طلبات معاهدة البراءات لكل مليون نسمة؛ الترتيب العالمي

مشورات معاهدة التعاون بشأن البراءات المتعلقة بالملقة المتجددة (2024-2022)

حصة الطلبات الجامعية (2024-2022)

حصة المخترعات (2024-2022)

دخول طلبات البراءات المرحلة الوطنية؛ الترتيب العالمي

حصة الطلبات الخارجية التي تستخدم نظام معاهدة البراءات

أكبر المودعين في معاهدة البراءات (2024-2022)

51

16.9%

↓

765

41

19.2%

↓

361

41

14.8%

↓

404

0.2%

24

أوروبا -

8

0.3%

أوروبا الغربية -

8

80

36.4%

↓

7

36

5.3%

↓

160

7.2%

41

17.9%

↓

366

56.2%

419

Hilti Aktiengesellschaft

74

Thyssenkrupp Presta Aktiengesellschaft

14

Ivoclar Vivadent AG

9

Neutrik Aktiengesellschaft

6

Inficon AG

أفضل الوجهات الأجنبية؛ الحصة

المنظمة الأوروبية للبراءات

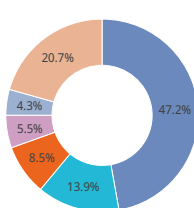
الصين

اليابان

بلجيكا

كندا

آخرون



أفضل المجالات التقنية؛ الحصة

| إحصائيات لمكتب الملكية الفكرية | | | |
|---|----------------------------|------------------|--|
| مجموع التطبيقات؛ الترتيب العالمي | | | |
| مقيم؛ الحصة | | | |
| غير المقيمين؛ الحصة | | | |
| منح البراءات | | | |
| البراءات السارية؛ الترتيب العالمي | | | |
| مكتب الملكية الفكرية الوطني - الطلبات لكل فاحص | | | |
| مكتب الملكية الفكرية الوطني - تأخير المنح بالشهور | | | |
| تقديم الملفات عبر المكتب الإقليمي - مقيم | | | |
| تقديم الملفات عبر المكتب الإقليمي - في الخارج | | | |
| بلد منشأ الطلبات لغير المقيمين؛ الحصة | | | |
| 24% | 47,801 | الولايات المتحدة | |
| 12.6% | 25,022 | ألمانيا | |
| 10.6% | 21,064 | اليابان | |
| 10.1% | 20,024 | الصين | |
| 6.6% | 13,114 | جمهورية كوريا | |
| 361 | المنظمة الأوروبية للبراءات | | |
| 199,041 | المنظمة الأوروبية للبراءات | | |

العلامة التجارية

إحصائيات للمتقدمين المقيمين في هذا البلد [1]

إيداعات العلامات التجارية؛ [الترتيب العالمي](#)

طلبات المقيمين

الطلبات في الخارج؛ [الترتيب العالمي](#)[الترتيب الإقليمي](#) والحصة الإقليميةإيداعات المقيمين لكل مليون نسمة؛ [الترتيب العالمي](#)طلبات المقيمين عن كل 100 مليار دولار أمريكي من الناتج المحلي الإجمالي؛ [الترتيب العالمي](#)طلبات مدريد الدولية؛ [الترتيب العالمي](#)

طلبات مدريد لكل مليون نسمة؛ الترتيب العالمي

الطلبات الخارجية عبر نظام مدريد

حصة الإيداعات الخارجية التي تستخدم نظام مدريد

أكبر المودعين في مدريد (2024-2022)

109

33%

↓

1,989

73

25.6%

↑

466

0.1%

39

أوروبا -

1,523

0.2%

أوروبا الغربية -

9

68

45.3%

↓

35

58

43%

↓

989

63.8%

11

Bacardi & Company Limited

10

Neutrik Aktiengesellschaft

10

Hiveon Holding AG C/o Hera Group Establishment

7

Lampert GMBH

6

Aop Health International Management AG

أفضل الوجهات الأجنبية؛ الحصة

مكتب الاتحاد الأوروبي للملكية الفكرية

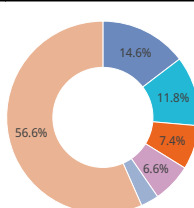
سويسرا

الولايات المتحدة

المملكة المتحدة

ألمانيا (3%)

آخرون



أفضل أصناف نيس؛ الحصة

علمي وبحثي

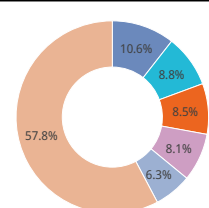
الخدمات المالية

الإعلانات وإدارة الأعمال

الخدمات العلمية والتكنولوجية

التعليم

آخرون



| إحصائيات لمكتب الملكية الفكرية [1] | | | | |
|---|-------|------------------|-------|--------|
| إجمالي الإيداعات؛ الترتيب العالمي | | | | |
| مقيم؛ الحصة | | | | |
| غير المقيمين؛ الحصة | | | | |
| عدد الأصناف المحددة في تسجيلات العلامات التجارية | | | | |
| العلامات التجارية السارية؛ الترتيب العالمي | | | | |
| مكتب الملكية الفكرية الوطني - الطلبات لكل فاحص | | | | |
| مكتب الملكية الفكرية الوطني - تأخير التسجيل بالأيام | | | | |
| بلد منشأ الطلبات لغير المقيمين؛ الحصة | | | | |
| 27.9% | 1,872 | سويسرا | 92 | 4.2%↓ |
| 20.3% | 1,359 | ألمانيا | 6.5% | 25.6%↑ |
| 12.2% | 821 | الولايات المتحدة | 93.5% | 5.7%↓ |
| 8.2% | 550 | النمسا | | |
| 5.1% | 342 | الصين | | |

↓

7,179 466 || 6.5% | 25.6% | ↑ | |
| 93.5% | 5.7% | ↓ | |
| 6,713 | | | |

التصميم الصناعي

| إحصائيات للمتقدمين المقيمين في هذا البلد [2] | | | | |
|--|--------------------------|-----|--------------------|------|
| التصاميم في الطلبات؛ الترتيب العالمي | | 222 | 5.7% ↑ | 76 |
| طلبات المقيمين | | 31 | 3.3% ↑ | 47 |
| الطلبات في الخارج؛ الترتيب العالمي | | 191 | 6.1% ↑ | 47 |
| الترتيب الإقليمي والحصة الإقليمية | | | أوروبا - 36 | 0.1% |
| | | | أوروبا الغربية - 9 | 0.1% |
| إداعات المقيمين لكل مليون نسمة؛ الترتيب العالمي | | | | |
| طلبات المقيمين عن كل 100 مليار دولار أمريكي من الناتج المحلي الإجمالي؛ الترتيب العالمي | | | | |
| الإداعات الدولية في لاهاي؛ الترتيب العالمي | | 22 | 29.4% ↑ | 42 |
| الإداعات الخارجية عبر نظام لاهاي | | 131 | 6.5% ↑ | 42 |
| حصة الإداعات الخارجية التي تستخدم نظام لاهاي | | | 68.1% | |
| لكبر المودعين في لاهاي (2022-2024) | | | | |
| 9 | Hilti Aktiengesellschaft | | | |
| 2 | Intersurgical AG | | | |
| 2 | Alpberg Anstalt | | | |
| 1 | Cotta Collection AG | | | |
| 1 | Eyco Direkt Anstalt | | | |
| عدد التصميمات في الطلبات | | | | |
| | | | | |
| أفضل أصناف لوكازنو؛ الحصة | | | | |
| | | | | |
| أفضل الوجهات الأجنبية؛ الحصة | | | | |
| | | | | |
| أفضل الوجهات الأجنبية؛ الحصة | | | | |
| | | | | |

| إحصائيات لمكتب الملكية الفكرية [2] | | | | |
|--|-----|-----------------|---------------------------------------|-----|
| إجمالي الإداعات؛ الترتيب العالمي | | 767 | 36.2% ↑ | 54 |
| مقيم؛ الحصة | | 31 | 3.3% ↑ | 4% |
| غير المقيمين؛ الحصة | | 736 | 38.1% ↑ | 96% |
| عدد التصميمات في تسجيل التصميم الصناعي | | | | |
| التصاميم الصناعية السارية؛ الترتيب العالمي | | | | |
| مكتب الملكية الفكرية الوطني - الطلبات لكل فاحص | | | | |
| مكتب الملكية الفكرية الوطني - تأخير التسجيل بالأيام | | | | |
| 41.8% | 308 | سويسرا | بلد منشأ الطلبات لخبر المقيمين؛ الحصة | |
| 25.3% | 186 | ألمانيا | | |
| 8.4% | 62 | إيطاليا | | |
| 3.5% | 26 | كندا | | |
| 3.3% | 24 | المملكة المتحدة | | |

المؤشرات الجغرافية

| المؤشرات الجغرافية السارية بحسب صنف المنتج | المؤشرات الجغرافية السارية بوسائل قانونية |
|--|---|
| | |
| | |

تشكيلة نباتية

| طلبات تنوع النباتات المقدمة من مقيمين في هذا البلد | صنف نباتي ساري المفعول |
|--|------------------------|
| مقيم | وطني |
| في الخارج | |
| أجنبي | |

ملاحظة

- (1) بالنسبة للعلامات التجارية، تشير الإداعات إلى عدد الأصناف المحددة في الطلبات.
- (2) بالنسبة للتصاميم الصناعية، تشير الإداعات إلى عدد التصميمات الواردة في الطلبات.
- (3) تنتج الإحصاءات بحسب المنشأ، بعض النظر عما إذا كان المكتب الوطني (المكتب الوطني) للمودعين قد قدمت إحصاءات أم لا. ويشير رمز الجمة إلى أن مكتب الملكية الفكرية الوطني (المكتب الوطني) لم يقدم إحصاءات.
- (4) تستخرج الإحصاءات المتعلقة "بالجالات التقنية" من قاعدة البيانات "Patstat"، بالاستناد إلى تاريخ النشر.
- (5) مؤشر "طلبات المقيمين لكل مليون نسمة" متاح للبلدان التي يزيد عدد سكانها عن مليون واحد نسمة. المؤشر حسب الناتج المحلي الإجمالي متاح للدول التي تتجاوز إجمالي الناتج المحلي لها 10 مليارات دولار أمريكي.
- (6) تشير النسبة المئوية التي بها رمز زائد أو ناقص إلى معدل النمو في العام الماضي.
- (7) يتم استخدام البيانات الوطنية والإقليمية لوضع قائمة الدول المتعلقة بطلبات غير المقيمين.