ملف إحصائي للدول حول الملكية الفكرية 2024

جمهورية لاو الديمقراطية الشعبية

مركز بيانات إحصاءات الويبو بشأن الملكية الفكرية ▶



البراءة

إحصائيات للمتقدمين المقيمين في هذا البلد			
طلبات البراءات؛ الترتيب العالمي	151	0%←	3
طلبات المقيمين		100%↓	0
الطلبات في الخارج؛ الترتيب العالمي	134	50%↑	3
الترتيب الإقليمي والحصة الإقليمية	0%	آسيا – 43	
	0%	جنوب شرق آسيا – 8	
طلبات المقيمين لكل مليون نسمة؛ الترتيب العالمي			
طلبات المقيمين عن كل 100 مليار دولار أمريكي من الناتج المحلي الإجمالي؛ الترتيب العالمي			
طلبات نماذج المنفعة؛ الترتيب العالمي			
طلبات معاهدة البراءات الدولية؛ الترتيب العالمي	106		1
طلبات معاهدة البراءات لكل مليون نسمة؛ الترتيب العالمي	90	0.1	
منشورات معاهدة التعاون بشأن البراءات المتعلقة بالطاقة المتجددة (2022-2024)			
حصة الطلبات الجامعية (2022-2024)			
حصة المخترعات (2022-2024)		100%	
دخول طلبات البراءات المرحلة الوطنية؛ الترتيب العالمي			
حصة الطلبات الخارجية التي تستخدم نظام معاهدة البراءات			
أكبر المودعين في معاهدة البراءات (2022-2024)			
	1	Marine Technologies, LLC	

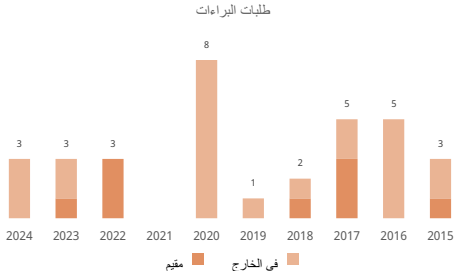

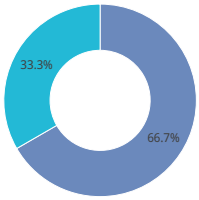

إحصائيات لمكتب الملكية الفكرية				
مجموع التطبيقات؛ الترتيب العالمي	103	12.7%↓	48	بلد منشأ الطلبات لغير المقيمين؛ الحصة
مقيم؛ الحصة				
غير المقيمين؛ الحصة	100%	11.1%↓	48	
منح البراءات		85.7%↓	14	
البراءات السارية؛ الترتيب العالمي				
مكتب الملكية الفكرية الوطني - الطلبات لكل فاحص		48.0		
مكتب الملكية الفكرية الوطني - تأخير المنح بالشهور				

العلامة التجارية

إحصائيات للمتقدمين المقيمين في هذا البلد [1]			
إيداعات العلامات التجارية؛ الترتيب العالمي	114	11.3%↑	1,222
طلبات المقيمين		6.3%↑	1,109
الطلبات في الخارج؛ الترتيب العالمي	136	105.5%↑	113
الترتيب الإقليمي والحصة الإقليمية	0%	آسيا – 37	
	0.3%	جنوب شرق آسيا – 9	
إيداعات المقيمين لكل مليون نسمة؛ الترتيب العالمي	95	143	
طلبات المقيمين عن كل 100 مليار دولار أمريكي من الناتج المحلي الإجمالي؛ الترتيب العالمي	95	1,658	
طلبات مدريد الدولية؛ الترتيب العالمي	80	250%↑	7
طلبات مدريد لكل مليون نسمة؛ الترتيب العالمي	67	0.9	
الطلبات الخارجية عبر نظام مدريد	92	833.3%↑	56
حصة الإيداعات الخارجية التي تستخدم نظام مدريد		49.6%	
أكبر المودعين في مدريد (2022-2024)			
	3	Lao Brewery Company Limited	
	2	Ms. Khamly Philavong	
	1	Kok Kok Co., Ltd	
	1	Kok Kok Express Co., Ltd	
	1	Andel International Sole Co., Ltd	

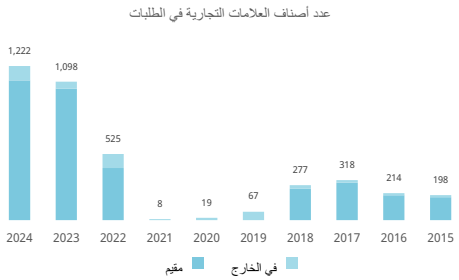

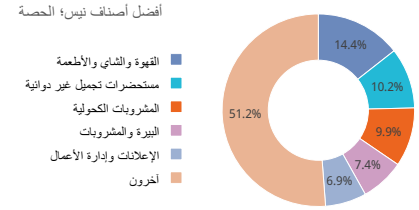

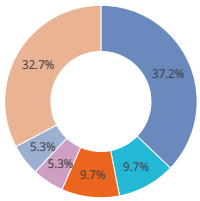

إحصائيات لمكتب الملكية الفكرية [1]				
إجمالي الإيداعات؛ الترتيب العالمي	93	10.7%↑	7,165	بلد منشأ الطلبات لغير المقيمين؛ الحصة
مقيم؛ الحصة	15.5%	6.3%↑	1,109	الصين 2,421 40.4%
غير المقيمين؛ الحصة	84.5%	11.6%↑	6,056	بلغاريا 543 9.1%
عدد الأصناف المحددة في تسجيلات العلامات التجارية		10%↑	6,516	جمهورية كوريا 350 5.8%
العلامات التجارية السارية؛ الترتيب العالمي				الولايات المتحدة 347 5.8%
مكتب الملكية الفكرية الوطني - الطلبات لكل فاحص		1,023.6		سنغافورة 346 5.8%
مكتب الملكية الفكرية الوطني - تأخير التسجيل بالأيام				

التصميم الصناعي

إحصائيات للمتقدمين المقيمين في هذا البلد [2]		
التصاميم في الطلبات؛ الترتيب العالمي *		
طلبات المقيمين *		
الطلبات في الخارج؛ الترتيب العالمي	0	141
الترتيب الإقليمي والحصة الإقليمية		
إيداعات المقيمين لكل مليون نسمة؛ الترتيب العالمي		
طلبات المقيمين عن كل 100 مليار دولار أمريكي من الناتج المحلي الإجمالي؛ الترتيب العالمي		
الإيداعات الدولية في لاهاي؛ الترتيب العالمي		
الإيداعات الخارجية عبر نظام لاهاي		
حصة الإيداعات الخارجية التي تستخدم نظام لاهاي		
أكبر المودعين في لاهاي (2022-2024)		

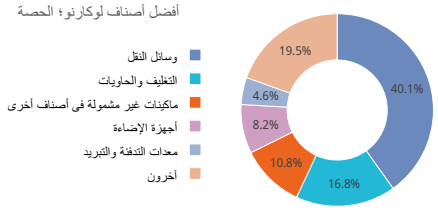

أفضل الوجهات الأجنبية؛ الحصة

إحصائيات لمكتب الملكية الفكرية [2]	
إجمالي الإيداعات؛ الترتيب العالمي *	بلد منشأ الطلبات لغير المقيمين؛ الحصة
مقيم؛ الحصة	
غير المقيمين؛ الحصة	
عدد التصاميم في تسجيل التصميم الصناعي	
التصاميم الصناعية السارية؛ الترتيب العالمي	
مكتب الملكية الفكرية الوطني - الطلبات لكل فاحص	
مكتب الملكية الفكرية الوطني - تأخير التسجيل بالأيام	

المؤشرات الجغرافية

المؤشرات الجغرافية السارية بحسب صنف المنتج		
المنتجات الزراعية والمواد الغذائية	65	39.6%
الحرف اليدوية	2	1.2%
النبيذ والمشروبات الروحية	97	59.1%

المؤشرات الجغرافية السارية بوسائل قانونية		
نظام خاص	10	6.1%
نظام لشبونة	154	93.9%

تشكيلة نباتية

طلبات تنوع النباتات المقدمة من مقيمين في هذا البلد	صنف نباتي ساري المفعول
مقيم	وطني
في الخارج	
إقليمي	

ملاحظة

(1) بالنسبة للعلامات التجارية، تشير الإيداعات إلى عدد الأصناف المحددة في الطلبات.

(2) بالنسبة للتصاميم الصناعية، تشير الإيداعات إلى عدد التصاميم الواردة في الطلبات.

(3) تنتج الإحصاءات بحسب المنشأ بغض النظر عما إذا كان المكتب الوطني (المكاتب الوطنية) للمودعين قد قدمت إحصاءات أم لا. ويشير رمز النجمة إلى أن مكتب الملكية الفكرية الوطني (المكاتب الوطنية) لم يقدم (تقدم) إحصاءات.

(4) تستخرج الإحصائيات المتعلقة "بالمجالات التقنية" من قاعدة البيانات Patstat، بالاستناد إلى تاريخ النشر.

(5) مؤشر "طلبات المقيمين لكل مليون نسمة" متاح للبلدان التي يزيد عدد سكانها عن مليون واحد نسمة. المؤشر حسب الناتج المحلي الإجمالي متاح للدول التي تتجاوز إجمالي الناتج المحلي لها 10 مليارات دولار أمريكي.

(6) تشير النسبة المئوية التي بها رمز زائد أو ناقص إلى معدل النمو في العام الماضي.

(7) يتم استخدام البيانات الوطنية والإقليمية لوضع قائمة الدول المتعلقة بطلبات غير المقيمين.

المصدر: قاعدة بيانات إحصاءات الويبو؛ آخر تحديث: 11/2025