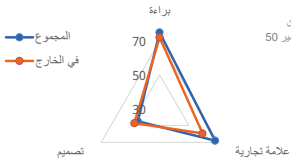


ملف إحصائي للدول حول الملكية الفكرية 2022

كازاخستان

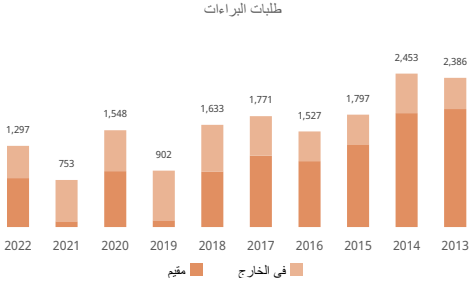


مركز بيانات إحصاءات الويبو بشأن الملكية الفكرية
للاطلاع على المزيد بشأن ترتيب مؤشر الابتكار العالمي

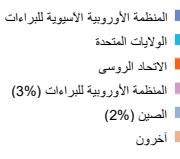


البراءة

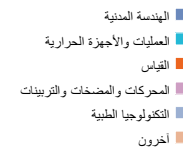
إحصائيات للمتقدمين المقيمين في هذا البلد	
طلبات البراءات؛ الترتيب العالمي	1,297
طلبات المقيمين	782
الطلبات في الخارج؛ الترتيب العالمي	515
الترتيب الإقليمي والحصة الإقليمية	0.1% 15 - آسيا - 1.9% جنوب وسط آسيا - 3
طلبات المقيمين لكل مليون نسمة؛ الترتيب العالمي	42 39.9
طلبات المقيمين عن كل 100 مليار دولار أمريكي من الناتج المحلي الإجمالي؛ الترتيب العالمي	43 153
طلبات نماذج المنفعة؛ الترتيب العالمي	69 40% ↑
طلبات معاهدة البراءات الدولية؛ الترتيب العالمي	64 19.4% ↓
طلبات معاهدة البراءات لكل مليون نسمة؛ الترتيب العالمي	70 1.3
مشتورات معاهدة التعاون بشأن البراءات المتعلقة بالملقة المتجددة (2022-2020)	11.7% 9
حصة الطلبات الجامعية (2022-2020)	16.9% 25%
حصة المخترعات (2022-2020)	87 66% ↓
تدخل طلبات البراءات الوطنية؛ الترتيب العالمي	16
حصة الطلبات الخارجية التي تستخدم نظام معاهدة البراءات أكبر المودعين في معاهدة البراءات (2022-2020)	3.1%
3	Autonomous Organization of Education Nazarbayev University
3	Non-commercial Joint Stock Company Kazakh National Research Technical University After K.i. Satpayev
3	Non-profit Joint Stock Company Al-farabi Kazakh National University
2	Ust-kamenogorsk Titanium and Magnesium Plant Joint Stock Company Uktmp Jsc
1	Too Reef Tsentrobezhnyye Tehnologii



أفضل الجهات الأجنبية؛ الحصة



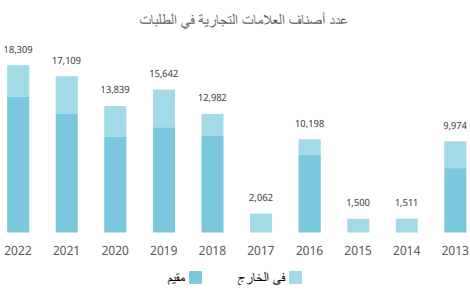
أفضل المجالات التقنية؛ الحصة



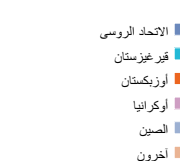
إحصائيات لمكتب الملكية الفكرية	
مجموع التطبيقات؛ الترتيب العالمي	838
مقيمه الحصة	56 31.6%
غير المقيمين؛ الحصة	713 85.1%
منح البراءات	125 14.9%
البراءات السارية؛ الترتيب العالمي	585 10.1% ↓
مكتب الملكية الفكرية الوطني - الطلبات لكل فاحص	2,855 27.0
مكتب الملكية الفكرية الوطني - تأخير المنح بالشهور	13.0
تقديم الملفات عبر المكتب الإقليمي - مقيم	69
تقديم الملفات عبر المكتب الإقليمي - في الخارج	3,662
56	الولايات المتحدة
464	الاتحاد الروسي
299	سويسرا
232	ألمانيا
221	الصين

العلامة التجارية

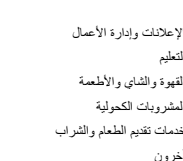
إحصائيات للمتقدمين المقيمين في هذا البلد [1]	
إيداعات العلامات التجارية؛ الترتيب العالمي	18,309
طلبات المقيمين	14,843
الطلبات في الخارج؛ الترتيب العالمي	3,466
الترتيب الإقليمي والحصة الإقليمية	0.2% 19 - آسيا - 1.9% جنوب وسط آسيا - 4
إيداعات المقيمين لكل مليون نسمة؛ الترتيب العالمي	59 756
طلبات المقيمين عن كل 100 مليار دولار أمريكي من الناتج المحلي الإجمالي؛ الترتيب العالمي	70 2,899
طلبات مدريد الدولية؛ الترتيب العالمي	47 4.3% ↓
طلبات مدريد لكل مليون نسمة؛ الترتيب العالمي	48 5.7
الطلبات الخارجية عبر نظام مدريد	53 28.7% ↓
حصة الإيداعات الخارجية التي تستخدم نظام مدريد أكبر المودعين في مدريد (2022-2020)	69% 2,393
13	Aksionerное Obschestvo Kaspi Bank
10	Aksionerное Obschestvo Bayan Sulu;;;
10	Tovarishchestvo S Ogranichennoy Otvetstvennostyu Maximus
8	Tovarishchestvo S Ogranichennoy Otvetstvennostyu Jfood Kazakhstan
7	Joint Stock Company Rakhat



أفضل الجهات الأجنبية؛ الحصة

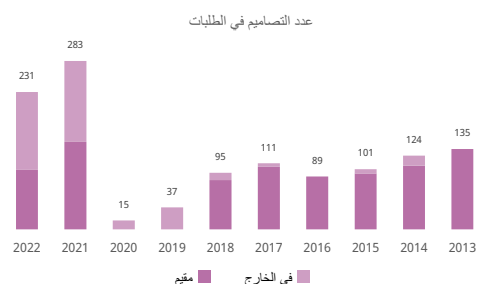
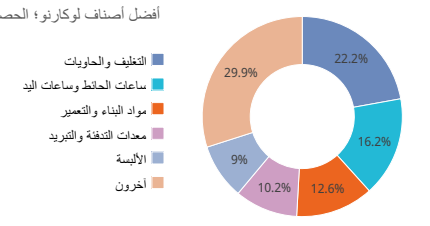
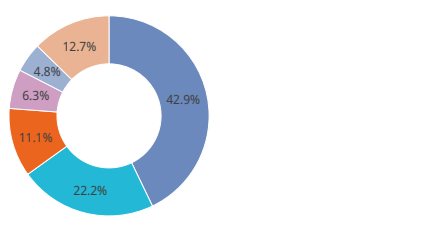


أفضل أصناف نيس؛ الحصة



إحصائيات لمكتب الملكية الفكرية [1]	
إجمالي الإيداعات؛ الترتيب العالمي	30,437
مقيمه الحصة	43 4.7% ↑
غير المقيمين؛ الحصة	14,843 48.8%
عدد الأصناف المحددة في تسجيلات العلامات التجارية	15,594 51.2% ↓
العلامات التجارية السارية؛ الترتيب العالمي	26,049 4.7% ↑
مكتب الملكية الفكرية الوطني - الطلبات لكل فاحص	109,821 780.4
مكتب الملكية الفكرية الوطني - تأخير التسجيل بالأيام	210.0
29%	الاتحاد الروسي
10.2%	الصين
7.7%	الولايات المتحدة
5.9%	ألمانيا
5.4%	سويسرا

التصميم الصناعي

إحصائيات للمتقدمين المقيمين في هذا البلد [2]	
التصاميم في الطلبات؛ الترتيب العالمي	231
طلبات المقيمين	100
الطلبات في الخارج؛ الترتيب العالمي	131
الترتيب الإقليمي والحصة الإقليمية	27 - آسيا 7 - جنوب وسط آسيا
إيداعات المقيمين لكل مليون نسمة؛ الترتيب العالمي	5.1
طلبات المقيمين عن كل 100 مليار دولار أمريكي من الناتج المحلي الإجمالي؛ الترتيب العالمي	19.5
الإيداعات الدولية في لاهاي؛ الترتيب العالمي	
الإيداعات الخارجية عبر نظام لاهاي	
حصة الإيداعات الخارجية التي تستخدم نظام لاهاي	
أكبر المودعين في لاهاي (2020-2022)	1 Dauren Abishev
<p>عدد التصاميم في الطلبات</p> 	
<p>أفضل أصناف لوكازنو؛ الحصة</p> 	
<p>أفضل الجهات الأجنبية؛ الحصة</p> 	

إحصائيات لمكتب الملكية الفكرية [2]	
إجمالي الإيداعات؛ الترتيب العالمي	192
مقيه الحصة	93
غير المقيمين؛ الحصة	99
عدد التصاميم في تسجيل التصميم الصناعي	176
التصاميم الصناعية السارية؛ الترتيب العالمي	2,354
مكتب الملكية الفكرية الوطني - الطلبات لكل فاحص	64.0
مكتب الملكية الفكرية الوطني - تأخير التسجيل بالأيام	210.0
تقديم الملفات عبر المكتب الإقليمي - مقيم	7
تقديم الملفات عبر المكتب الإقليمي - في الخارج	638
بلد منشأ الطلبات لغير المقيمين؛ الحصة	86
الاتحاد الروسي	41.8%
الولايات المتحدة	30.6%
بيلاروس	49.5%
سويسرا	0.6%
ألمانيا	51.6%
الاتحاد الروسي	52.4%
الولايات المتحدة	14.7%
بيلاروس	8.4%
سويسرا	5.2%
ألمانيا	4.9%

المؤشرات الجغرافية

المؤشرات الجغرافية السارية بحسب صنف المنتج	
المنتجات الزراعية والمواد الغذائية	29
النسيج والمشروبات الروحية	6
آخر	1
المؤشرات الجغرافية السارية بوسائل قنوتية	36
نظام خاص	80.6%
	16.7%
	2.8%

تشكيلة نباتية

طلبات تنوع النباتات المقدمة من مقيمين في هذا البلد	
مقيم	0
في الخارج	2
صنف نباتي ساري المفعول	
وطني	

ملاحظة

- (1) بالنسبة للمعلومات التجارية تشير الإيداعات إلى عدد الأصناف المحددة في الطلبات.
- (2) بالنسبة للتصاميم الصناعية، تشير الإيداعات إلى عدد التصاميم الواردة في الطلبات.
- (3) تنتج الإحصاءات بحسب المنشأ، بعض النظر عما إذا كان المكتب الوطني (المكتب الوطني) للمكتب الوطني (المكتب الوطني) لم يقدم إحصاءات.
- (4) تستخرج الإحصائيات المتعلقة "بالمجالات التقنية" من قاعدة البيانات Patstat، بالاستناد إلى تاريخ النشر.
- (5) مؤشر "طلبات المقيمين لكل مليون نسمة" متاح للبلدان التي يزيد عدد سكانها عن مليون واحد نسمة. المؤشر حسب الناتج المحلي الإجمالي متاح للدول التي تتجاوز الناتج المحلي لها 10 مليارات دولار أمريكي.
- (6) تستخدم حصة الجهات الأجنبية إلى الحد المطلق للطلبات، أي أن العنصر الواحد في مكتب إقليمي يتم احتسابه كطلب واحد.
- (7) يحسب طلب واحد في المنظمة الأوروبية للاسويوة للبراءات أو المنظمة الأفريقية للملكية الفكرية أو مكتب البلوكس للملكية الفكرية أو مكتب البراءات لاختراع إلمجلس التعاون دول الخليج العربية، بعدد الدول الأعضاء. بحسب طلب واحد في المكتب الأوروبي للبراءات أو المنظمة الإقليمية الأفريقية للملكية الفكرية باعتباره طلباً واحداً في الخارج في حال كان المودع غير مقيم في دولة عضو، أو مكتب مقيم واحد وطلب واحد بالخارج إذا كان المودع مقيم في دولة عضو.
- (8) تشير النسبة المئوية التي بها رمز زائد أو ناقص إلى معدل النمو في العام المنقضي.
- (9) يتم استخدام البيانات الوطنية والإقليمية لوضع قائمة الدول المتعلقة بطلبات غير المقيمين.

المصدر: قاعدة بيانات إحصاءات الويبو؛ آخر تحديث: 12/2023