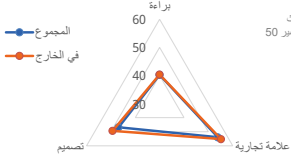


ملف إحصائي للدول حول الملكية الفكرية 2022

الأردن

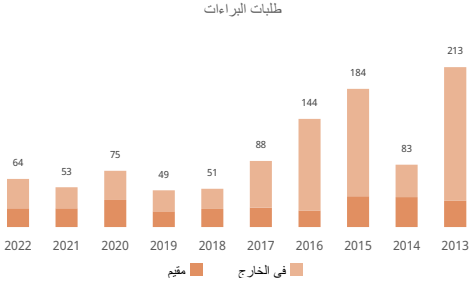


مركز بيانات إحصاءات الويبو بشأن الملكية الفكرية
للاطلاع على المزيد بشأن ترتيب مؤشر الابتكار العالمي

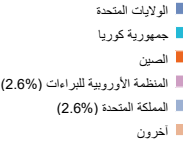


البراءة

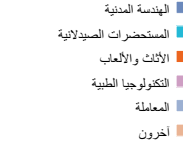
إحصائيات للمتقدمين المقيمين في هذا البلد	
طلبات البراءات؛ الترتيب العالمي	64
مطلبات المقيمين	25
الطلبات في الخارج؛ الترتيب العالمي	39
الترتيب الإقليمي والحصة الإقليمية	32 - آسيا 12 - غرب آسيا
مطلبات المقيمين لكل مليون نسمة؛ الترتيب العالمي	2.2
مطلبات المقيمين عن كل 100 مليار دولار أمريكي من الناتج المحلي الإجمالي؛ الترتيب العالمي	23.8
مطلبات نماذج المنفعة؛ الترتيب العالمي	3
مطلبات معاهدة البراءات الدولية؛ الترتيب العالمي	25
مطلبات معاهدة البراءات لكل مليون نسمة؛ الترتيب العالمي	2.2
مشتورات معاهدة التعاون بشأن البراءات المتعلقة بالاطلاق المتجددة (2022-2020)	40.8%
حصة الطلبات الجامعية (2022-2020)	25%
حصة المخترعات (2022-2020)	10%
دخول طلبات البراءات المرحلة الوطنية؛ الترتيب العالمي	9
حصة الطلبات الخارجية التي تستخدم نظام معاهدة البراءات أكبر المودعين في معاهدة البراءات (2022-2020)	23.1%
8 6 6 2 1	University of Petra University of Jordan Jordan University of Science and Technology Koblenz S.P.A. Distinguished For Intellectual Property Co



أفضل الوجهات الأجنبية؛ الحصة



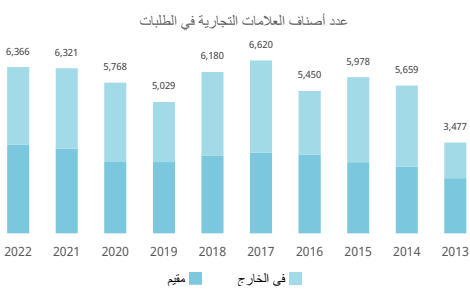
أفضل المجالات التقنية؛ الحصة



إحصائيات لمكتب الملكية الفكرية	
مجموع التطبيقات؛ الترتيب العالمي	350
مقيمه الحصة	25
غير المقيمين؛ الحصة	325
منح البراءات	61
البراءات السارية؛ الترتيب العالمي	63.3%
مكتب الملكية الفكرية الوطني - الطلبات لكل فاحص	73
مكتب الملكية الفكرية الوطني - تأخير المنح بالشهور	0.9%
الولايات المتحدة	43.7%
ألمانيا	9%
سويسرا	8%
المملكة المتحدة	4.3%
بلجيكا	4%

العلامة التجارية

إحصائيات للمتقدمين المقيمين في هذا البلد [1]	
إيداعات العلامات التجارية؛ الترتيب العالمي	6,366
مطلبات المقيمين	3,398
الطلبات في الخارج؛ الترتيب العالمي	2,968
الترتيب الإقليمي والحصة الإقليمية	29 - آسيا 11 - غرب آسيا
إيداعات المقيمين لكل مليون نسمة؛ الترتيب العالمي	301
مطلبات المقيمين عن كل 100 مليار دولار أمريكي من الناتج المحلي الإجمالي؛ الترتيب العالمي	3,231
مطلبات مدريد؛ الترتيب العالمي	81
مطلبات مدريد لكل مليون نسمة؛ الترتيب العالمي	66
الطلبات الخارجية عبر نظام مدريد	
حصة الإيداعات الخارجية التي تستخدم نظام مدريد	
أكبر المودعين في مدريد (2022-2020)	
أفضل أصناف نبيذ؛ الحصة	
أفضل أصناف تجميل غير دولية	
مستحضرات تقديم الطعام والشراب	19%
مستحضرات صيدلانية	11.2%
لقهوة والشاي والأطعمة	9%
الإعلانات وإدارة الأعمال	8.1%
آخرون	6.8%
أفضل الوجهات الأجنبية؛ الحصة	
العراق	50.8%
مصر	11.3%
المملكة العربية السعودية	11.1%
تركيا	11.1%
الإمارات العربية المتحدة	8.2%
آخرون	7.5%



إحصائيات لمكتب الملكية الفكرية [1]	
إجمالي الإيداعات؛ الترتيب العالمي	7,942
مقيمه الحصة	3,398
غير المقيمين؛ الحصة	4,544
عدد الأصناف المسجلة في تسجيلات العلامات التجارية	90
العلامات التجارية السارية؛ الترتيب العالمي	2.3%
مكتب الملكية الفكرية الوطني - الطلبات لكل فاحص	42.8%
مكتب الملكية الفكرية الوطني - تأخير التسجيل بالأيام	4.8%
الولايات المتحدة	25.6%
الصين	9.3%
فرنسا	8%
ألمانيا	7%
الإمارات العربية المتحدة	5.8%

التصميم الصناعي

إحصائيات للمتقدمين المقيمين في هذا البلد [2]	
التصاميم في الطلبات؛ الترتيب العالمي	251
طلبات المقيمين	68
الطلبات في الخارج؛ الترتيب العالمي	183
الترتيب الإقليمي والحصة الإقليمية	0%
إيداعات المقيمين لكل مليون نسمة؛ الترتيب العالمي	78
طلبات المقيمين عن كل 100 مليار دولار أمريكي من الناتج المحلي الإجمالي؛ الترتيب العالمي	72
الإيداعات الدولية في لاهاي؛ الترتيب العالمي	
الإيداعات الخارجية عبر نظام لاهاي	
حصة الإيداعات الخارجية التي تستخدم نظام لاهاي	
أكبر المودعين في لاهاي (2020-2022)	1 Alizar Tawil

عدد التصاميم في الطلبات

إحصائيات لمكتب الملكية الفكرية [2]	
إجمالي الإيداعات؛ الترتيب العالمي	123
مقيمه الحصة	68
غير المقيمين؛ الحصة	55
عدد التصاميم في تسجيل التصميم الصناعي	55
التصاميم الصناعية السارية؛ الترتيب العالمي	1,284
مكتب الملكية الفكرية الوطني - الطلبات لكل فاحص	123.0
مكتب الملكية الفكرية الوطني - تأخير التسجيل بالأيام	275.0

أفضل الجهات الأجنبية؛ الحصة

أفضل أصناف لوكارتو؛ الحصة

المؤشرات الجغرافية	
المؤشرات الجغرافية السارية بوسائل قانونية	علامات تجارية
100%	6
المؤشرات الجغرافية السارية بحسب صنف المنتج	المنتجات الزراعية والمواد الغذائية
100%	6

تشكيلات نباتية

طلبات تنوع النباتات المنقمة من مقيمين في هذا البلد	
مقيم	76
في الخارج	
إقليمي	

ملاحظة

- بالنسبة للعلامات التجارية، تشير الإيداعات إلى عدد الأصناف المحددة في الطلبات.
- بالنسبة للتصاميم الصناعية، تشير الإيداعات إلى عدد التصاميم الواردة في الطلبات.
- نتيجة الإحصاءات بحسب المنشأ، بعض النظر عما إذا كان المكتب الوطني (المكتب الوطني) للمودعين قد قدمت إحصاءات أم لا، ويشير رمز الحجة إلى أن مكتب الملكية الفكرية الوطني (المكتب الوطني) لم يقدم إحصاءات.
- تستخرج الإحصائيات المتعلقة "بالمجالات التقنية" من قاعدة البيانات Patstat، بالاستناد إلى تاريخ النشر.
- موثر "طلبات المقيمين لكل مليون نسمة" متاح للبلدان التي يزيد عدد سكانها عن مليون واحد نسمة. المؤشر حسب الناتج المحلي الإجمالي متاح للدول التي تتجاوز إجمالي الناتج المحلي لها 10 مليارات دولار أمريكي.
- تستند حصة أفضل الجهات الأجنبية إلى عدد المطلق للطلبات، أي أن المطلب الواحد في مكتب إقليمي يتم احتسابه كطلب واحد.
- يُضرب طلب واحد في المنظمة الأوروبية للاسوية للبراءات أو المنظمة الأفريقية للملكية الفكرية أو مكتب بيلوروس للملكية الفكرية أو مكتب الاتحاد الأوروبي للملكية الفكرية أو مكتب برامات الاختراع إسجلس التعاون دول الخليج العربية، بعد الدول الأعضاء، بحسب طلب واحد في المكتب الأوروبي للبراءات أو المنظمة الإقليمية الأفريقية للملكية الفكرية باعتباره طلباً واحداً في الخارج في حال كان المودع غير مقيم في دولة عضو، أو مكتب مقيم واحد وطلب واحد بالخارج إذا كان المودع مقيم في دولة عضو.
- تعتبر النسبة المئوية التي بها رمز زد أو ناقص إلى معدل النمو في العام المنسوب.
- يتم استخدام البيانات الوطنية والإقليمية لوضع قائمة الدول المتعلقة بطلبات غير المقيمين.

المصدر: قاعدة بيانات إحصاءات الويبو؛ آخر تحديث: 12/2023