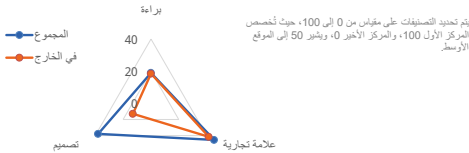




مركز بيانات إحصاءات الويب بشأن الملكية الفكرية

ملف إحصائي للدول حول الملكية الفكرية 2024

جامايكا



إحصائيات للمقدمين المقيمين في هذا البلد			
طلبات البراءات؛ الترتيب العالمي	135	53.3%↓	7
طلبات المقيمين		50%↑	3
الطلبات في الخارج؛ الترتيب العالمي	130	69.2%↓	4
الترتيب الإقليمي والحصة الإقليمية	0.1%	22	أمريكا اللاتينية ومنطقة الكاريبي – 1.8%
طلبات المقيمين لكل مليون نسمة؛ الترتيب العالمي	98	1.1	
طلبات المقيمين عن كل 100 مليار دولار أمريكي من الناتج المحلي الإجمالي؛ الترتيب العالمي	100	10.3	
طلبات نماذج المنفعة؛ الترتيب العالمي	97		2
طلبات معاهدة البراءات الدولية؛ الترتيب العالمي	106	75%↓	1
طلبات معاهدة البراءات لكل مليون نسمة؛ الترتيب العالمي	79	0.4	
مشورات معاهدة التعاون بشأن البراءات المتعلقة بالملقة المتجددة (2024-2022)			
حصة الطلبات الجامعية (2024-2022)			
حصة المخترعات (2024-2022)		33.3%	
دخول طلبات البراءات المرحلة الوطنية؛ الترتيب العالمي			
حصة الطلبات الخارجية التي تستخدم نظام معاهدة البراءات			
أكبر المودعين في معاهدة البراءات (2024-2022)			
	3		Ai Pharmaceuticals Jamaica Limited
	1		Future Wellness Limited

طلبات البراءات

أفضل الوجهات الأجنبية؛ الحصة

إحصائيات لمكتب الملكية الفكرية			
مجموع التطبيقات؛ الترتيب العالمي	103	128.6%↑	48
مقيم؛ الحصة	6.3%	50%↑	3
غير المقيمين؛ الحصة	93.8%	136.8%↑	45
منح البراءات		13.5%↓	83
البراءات السارية؛ الترتيب العالمي	88		451
مكتب الملكية الفكرية الوطني - الطلبات لكل فاحص			
مكتب الملكية الفكرية الوطني - تأخير المنح بالشهور			

بلد منشأ الطلبات لغير المقيمين؛ الحصة

60%	27	الولايات المتحدة
15.6%	7	السويد
6.7%	3	الصين
4.4%	2	المكسيك
2.2%	1	ماليزيا

العلامة التجارية

إحصائيات للمقدمين المقيمين في هذا البلد [1]			
إيداعات العلامات التجارية؛ الترتيب العالمي	108	24.7%↓	2,141
طلبات المقيمين		29.7%↓	1,864
الطلبات في الخارج؛ الترتيب العالمي	115	45%↑	277
الترتيب الإقليمي والحصة الإقليمية	0.2%	18	أمريكا اللاتينية ومنطقة الكاريبي – 10%
إيداعات المقيمين لكل مليون نسمة؛ الترتيب العالمي	69	656	
طلبات المقيمين عن كل 100 مليار دولار أمريكي من الناتج المحلي الإجمالي؛ الترتيب العالمي	26	6,399	
طلبات مدريد الدولية؛ الترتيب العالمي	102	100%↑	2
طلبات مدريد لكل مليون نسمة؛ الترتيب العالمي	70	0.7	
الطلبات الخارجية عبر نظام مدريد	116	90.9%↓	6
حصة الإيداعات الخارجية التي تستخدم نظام مدريد		2.2%	
أكبر المودعين في مدريد (2024-2022)			
	1		Christopher Henry Gayle
	1		Ernest Hoo Kim
	1		Hardware & Lumber Limited

عدد أصناف العلامات التجارية في الطلبات

أفضل أصناف نيس؛ الحصة

أفضل الوجهات الأجنبية؛ الحصة

إحصائيات لمكتب الملكية الفكرية [1]			
إجمالي الإيداعات؛ الترتيب العالمي	91	14.3%↓	8,001
مقيم؛ الحصة	23.3%	29.7%↓	1,864
غير المقيمين؛ الحصة	76.7%	8.2%↓	6,137
عدد الأصناف المحددة في تسجيلات العلامات التجارية		20.5%↓	6,966
العلامات التجارية السارية؛ الترتيب العالمي			
مكتب الملكية الفكرية الوطني - الطلبات لكل فاحص		1,143.0	
مكتب الملكية الفكرية الوطني - تأخير التسجيل بالإيام		240.0	

بلد منشأ الطلبات لغير المقيمين؛ الحصة

40.2%	2,443	الولايات المتحدة
9%	549	بلغاريا
8.3%	505	الصين
8.1%	490	المملكة المتحدة
6.8%	415	سويسرا

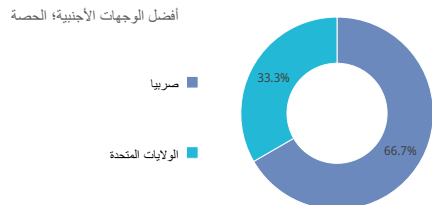
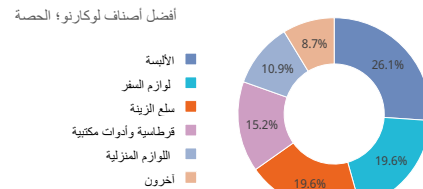
التصميم الصناعي

إحصائيات للمتقدمين المقيمين في هذا البلد [2]	
عدد التصاميم في الطلبات	101
طلبات المقيمين	48
الطلبات في الخارج: الترتيب العالمي	45
الترتيب الإقليمي والحصصة الإقليمية	3
أمريكا اللاتينية ومنطقة الكاريبي - 0.5%	10
منطقة الكاريبي - 21.7%	2
إيداعات المقيمين لكل مليون نسمة: الترتيب العالمي	62
طلبات المقيمين عن كل 100 مليار دولار أمريكي من الناتج المحلي الإجمالي: الترتيب العالمي	48
الإيداعات الدولية في لاهاي: الترتيب العالمي	154
الإيداعات الخارجية عبر نظام لاهاي	
حصصة الإيداعات الخارجية التي تستخدم نظام لاهاي	
أكبر المودعين في لاهاي (2022-2024)	

عدد التصاميم في الطلبات

سنة	عدد التصاميم في الطلبات
2015	66
2016	181
2017	131
2018	115
2019	205
2020	211
2021	94
2022	154
2023	48
2024	48

■ في الخارج ■ مقيم



إحصائيات لمكتب الملكية الفكرية [2]				
إجمالي الإيداعات؛ الترتيب العالمي				
355	82	بلد منشأ الطلبات لغير المقيمين؛ الحصص		
45	12.7%	76	24.5%	ألمانيا
310	87.3%	71	22.9%	بلغاريا
غير المقيمين؛ الحصص				
157	58.6% ↑	33	10.6%	الولايات المتحدة
عدد التصاميم في تسجيل التصميم الصناعي				
التصاميم الصناعية الماريا؛ الترتيب العالمي				
مكتب الملكية الفكرية الوطني - الطلبات لكل فاحص				
90.0	118.3	28	9%	سويسرا
مكتب الملكية الفكرية الوطني - تأخير التسجيل بالأيام				
		27	8.7%	كندا

المؤشرات الجغرافية الماراية بحسب صنف المنتج		المؤشرات الجغرافية الماراية بوسئل قانونية	
2	50%	3	75%
2	50%	1	25%

تشكيلة نباتية

معلومات شخصية	معلومات مهنية	معلومات أخرى
<p>الجنسية</p> <p>المهنة</p> <p>اللقب</p>	<p>العضوية</p> <p>التعليم</p> <p>المدرسة</p>	<p>المواطنة</p> <p>الديانة</p> <p>الزوجة</p>

ملاحظة

- ١) تأسيس (المعاملات التجارية، تفتت الإيداعات إلى عدد الأصناف المحددة في المخطط.
- ٢) تفتت الإيداعات بسبب التباين ضمن القطر (عذ إذا كان كالمطوي (المكشك (المطوية) للتعويض قد قمت إحصاءات أو لا، ويظهر رمز الجعة إلى أن مكشك الملكية الفكرية القانونية (المكشك (المطوية) لم يقدم (قادم) إحصاءات.
- ٣) استخراج الإحصاءات المتعلقة "المعاملات المالية" من قاعدة البيانات "Patstat"، بالاعتماد إلى تاريخ النشر.
- ٤) مطور "المطويات المصنوع" لم يتم تمييزه عن سكانها على موطر واحد نسبه، الموترش بسبب نتائج البحث المحلي (المطويات) إحصاءات المحلي التي تتجاوز إجمالي نتائج البحث المحلي 10 مليارات دولار أمريكي.
- ٥) تفتت السببية المئوية التي بما زائد أو نقص إلى عدد المطوي في العام المالي.
- ٦) تم استخدام الإحصاءات الوطنية والإقليمية لوصف حالة القوة المئوية المتعلقة بمطويات في العام المالي.