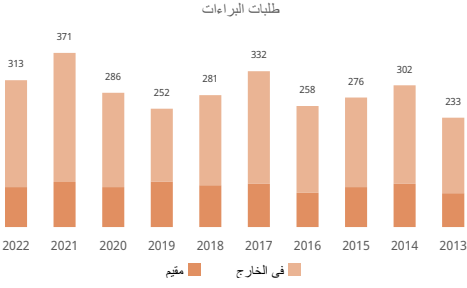





يتم تحديد التصنيفات على مقياس من 0 إلى 100، حيث  
تضمين المركز الأول 100، والمركز الأخير 0، ويؤثر  
إلى الموقع الأوسط.

## البراءة

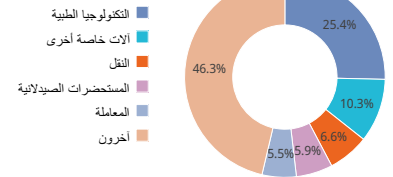
إحصائيات للمتقدمين المقيمين في هذا البلد	
طلبات البراءات؛ الترتيب العالمي	313 15.6% ↓
طلبات المقيمين	85 11.5% ↓
الطلبات في الخارج؛ الترتيب العالمي	228 17.1% ↓
الترتيب الإقليمي والحصة الإقليمية	أوروبا - 31 0.1% أوروبا الشمالية - 8 0.2%
طلبات المقيمين لكل مليون نسمة؛ الترتيب العالمي	20 404
طلبات المقيمين عن كل 100 مليار دولار أمريكي من الناتج المحلي الإجمالي؛ الترتيب العالمي	52 30% ↑
طلبات نماذج المنفعة؛ الترتيب العالمي	39
طلبات معاهدة البراءات الدولية؛ الترتيب العالمي	0.9%
طلبات معاهدة البراءات لكل مليون نسمة؛ الترتيب العالمي	1
مشتورات معاهدة التعاون بشأن البراءات المتعلقة بالاطلاق المتجددة (2020-2022)	9.2%
حصة الطلبات الجامعية (2020-2022)	51 32.1% ↓
حصة المخترعات (2020-2022)	167 61.4% ↓
تدخل طلبات البراءات المرحلة الوطنية؛ الترتيب العالمي	31
حصة الطلبات الخارجية التي تستخدم نظام معاهدة البراءات أكبر المودعين في معاهدة البراءات (2020-2022)	10 Skaginn HF. 5 Lambhusasund EHF. 4 Hampidjan HF. 3 Marel Iceland EHF.



## أفضل الوجهات الأجنبية؛ الحصة



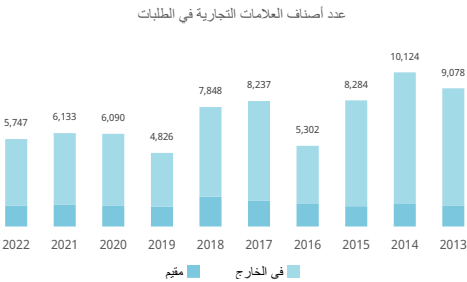
## أفضل المجالات التقنية؛ الحصة



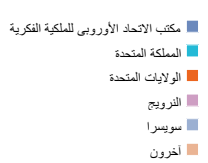
إحصائيات لمكتب الملكية الفكرية	
مجموع التطبيقات؛ الترتيب العالمي	39 8.3% ↑
مقيمه الحصة	37 94.9% ↑
غير المقيمين؛ الحصة	2 5.1% ↓
منح البراءات	10 42.9% ↑
البراءات السارية؛ الترتيب العالمي	56 9,457
مكتب الملكية الفكرية الوطني - الطلبات لكل فاحص	4.0
مكتب الملكية الفكرية الوطني - تأخير المنح بالشهور	48
تقديم الملفات عبر المكتب الإقليمي - مقيم	193,562
تقديم الملفات عبر المكتب الإقليمي - في الخارج	

## العلامة التجارية

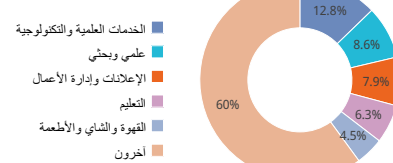
إحصائيات للمتقدمين المقيمين في هذا البلد [1]	
إيداعات العلامات التجارية؛ الترتيب العالمي	5,747 6.3% ↓
طلبات المقيمين	1,377 3% ↓
الطلبات في الخارج؛ الترتيب العالمي	4,370 7.3% ↓
الترتيب الإقليمي والحصة الإقليمية	أوروبا - 38 0% أوروبا الشمالية - 10 0.3%
إيداعات المقيمين لكل مليون نسمة؛ الترتيب العالمي	25 6,552
طلبات مندرج البراءات؛ الترتيب العالمي	64 25.9% ↓
طلبات مندرج لكل مليون نسمة؛ الترتيب العالمي	51 24.9% ↓
حصة الإيداعات الخارجية التي تستخدم نظام مدريد	2,915 66.7%
أكبر المودعين في مدريد (2020-2022)	4 Alvotech HF. 4 Arnarlax EHF. 4 Landsvirkjun 4 Drifa EHF. 4 Sidekickhealth EHF.



## أفضل الوجهات الأجنبية؛ الحصة



## أفضل أصناف نيس؛ الحصة



إحصائيات لمكتب الملكية الفكرية [1]	
إجمالي الإيداعات؛ الترتيب العالمي	10,614 0.7% ↓
مقيمه الحصة	1,377 13%
غير المقيمين؛ الحصة	9,237 87%
عدد الأصناف المحددة في تسجيلات العلامات التجارية	11,311 15.5% ↑
العلامات التجارية السارية؛ الترتيب العالمي	71 60,966
مكتب الملكية الفكرية الوطني - الطلبات لكل فاحص	2,122.8
مكتب الملكية الفكرية الوطني - تأخير التسجيل بالأيام	90.0

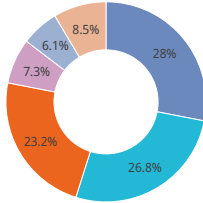


## التصميم الصناعي

إحصائيات للمتقدمين المقيمين في هذا البلد [2]	
التصميم في الطلبات؛ الترتيب العالمي *	680
طلبات المقيمين *	680
الطلبات في الخارج؛ الترتيب العالمي	56
الترتيب الإقليمي والحصة الإقليمية	0.2%
إيداعات المقيمين لكل مليون نسمة؛ الترتيب العالمي	35 - أوروبا
طلبات المقيمين عن كل 100 مليار دولار أمريكي من الناتج المحلي الإجمالي؛ الترتيب العالمي	10 - أوروبا الشمالية
الإيداعات الدولية في لاهاي؛ الترتيب العالمي	
الإيداعات الخارجية عبر نظام لاهاي	
حصة الإيداعات الخارجية التي تستخدم نظام لاهاي	
أكبر المودعين في لاهاي (2022-2020)	1 1 Icewind Sveinn Julian Sveinsson
عدد التصاميم في الطلبات * 2022 680 2021 38 2020 12 2019 311 2018 989 2017 109 2016 137 2015 103 2014 418 2013 717	
في الخارج	
مقيم	

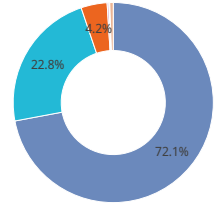
### أفضل الوجهات الأجنبية؛ الحصة

مكتب الاتحاد الأوروبي للملكية الفكرية  
جمهورية كوريا  
لمملكة المتحدة  
لولايات المتحدة  
الصين  
آخرون



### أفضل أصناف لوكارنو؛ الحصة

مواد البناء والتعمير  
غير معروف  
معدات طبية ومخبرية  
معدات التسجيل والاتصالات (0.3%)  
الألبسة (0.1%)  
آخرون (0.6%)



إحصائيات لمكتب الملكية الفكرية [2]	
إجمالي الإيداعات؛ الترتيب العالمي *	
مقيم الحصة	
غير المقيمين؛ الحصة	
عدد التصاميم في تسجيل التصميم الصناعي	
التصاميم الصناعية السارية؛ الترتيب العالمي	
مكتب الملكية الفكرية الوطني - الطلبات لكل فاحص	
مكتب الملكية الفكرية الوطني - تأخير التسجيل بالأيام	
بلد منشأ الطلبات لغير المقيمين؛ الحصة	
	59
	1,461
	0.0
	25.0

## المؤشرات الجغرافية

المؤشرات الجغرافية السارية بحسب صنف المنتج	المؤشرات الجغرافية السارية بوسائل قانونية

## تشكيلة نباتية

طلبات تنوع النباتات المنقحة من مقيمين في هذا البلد	صنف نباتي ساري المفعول
مقيم	
في الخارج	وطني
إقليمي	

## ملاحظة

- (1) بالنسبة للعلامات التجارية، تشير الإيداعات إلى عدد الأصناف المحددة في الطلبات.
- (2) بالنسبة للتصاميم الصناعية، تشير الإيداعات إلى عدد التصاميم الواردة في الطلبات.
- (3) تنتج الإحصاءات بحسب المنشأ، بعض النظر عما إذا كان المكتب الوطني (المكتب الوطني) للمودعين قد قدمت إحصاءات أم لا. ويشير رمز الحجة إلى أن مكتب الملكية الفكرية الوطني (المكتب الوطني) لم يقدم إحصاءات.
- (4) تستخرج الإحصائيات المتعلقة "بالمجالات التقنية" من قاعدة البيانات Patstat، بالاستناد إلى تاريخ النشر.
- (5) مؤشر "طلبات المقيمين لكل مليون نسمة" متاح للبلدان التي يزيد عدد سكانها عن مليون واحد نسمة. المؤشر حسب الناتج المحلي الإجمالي متاح للدول التي تتجاوز إجمالي الناتج المحلي لها 10 مليارات دولار أمريكي.
- (6) تستخدم حصة أفضل الوجهات الأجنبية إلى الحد المطلق للطلبات، أي أن الطلب الواحد في مكتب إقليمي يتم احتسابه كطلب واحد.
- (7) يضرب طلب واحد في المنظمة الأوروبية للاسوية للبراءات أو المنظمة الأفريقية للملكية الفكرية أو مكتب بيلوروس للملكية الفكرية أو مكتب الاتحاد الأوروبي للملكية الفكرية أو مكتب برامات الاختراع إسجلس التعاون دول الخليج العربية، بعد الدول الأعضاء، بحسب طلب واحد في المكتب الأوروبي للبراءات أو المنظمة الإقليمية الأفريقية للملكية الفكرية باعتباره طلباً واحداً في الخارج في حال كان المودع غير مقيم في دولة عضو، أو مكتب مقيم واحد وطلب واحد بالخارج إذا كان المودع مقيم في دولة عضو.
- (8) تشير النسبة المئوية التي بها رمز زد أو ناقص إلى معدل النمو في العام المنسب.
- (9) يتم استخدام البيانات الوطنية والإقليمية لوضع قائمة الدول المتعلقة بطلبات غير المقيمين.

المصدر: قاعدة بيانات إحصاءات الويبو؛ آخر تحديث: 12/2023