

ملف إحصائي للدول حول الملكية الفكرية 2022

الهند



مركز بيانات إحصاءات الويبو بشأن الملكية الفكرية
للاطلاع على المزيد بشأن ترتيب مؤشر الابتكار العالمي

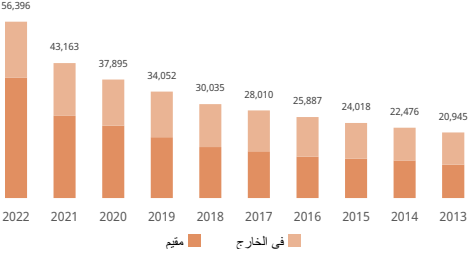


يتم تحديد التصنيفات على مقياس من 0 إلى 100، حيث
تضمين المركز الأول 100، والمركز الأخير 0، ويؤثر
إلى الموقع الأوسط.

البراءة

إحصائيات للمتقدمين المقيمين في هذا البلد	
طلبات البراءات؛ الترتيب العالمي	7 30.7% ↑ 56,396
طلبات المقيمين	13 46.8% ↑ 38,551
الطلبات في الخارج؛ الترتيب العالمي	2.4% 4 - آسيا 17,845
الترتيب الإقليمي والحصة الإقليمية	83.5% جنوب ووسط آسيا - 1
طلبات المقيمين لكل مليون نسمة؛ الترتيب العالمي	48 27.2
طلبات المقيمين عن كل 100 مليار دولار أمريكي من الناتج المحلي الإجمالي؛ الترتيب العالمي	22 383
طلبات نماذج المنفعة؛ الترتيب العالمي	19 71.5% ↓ 675
طلبات معاهدة البراءات الدولية؛ الترتيب العالمي	12 25.9% ↑ 2,621
طلبات معاهدة البراءات لكل مليون نسمة؛ الترتيب العالمي	60 1.8
مشورات معاهدة التعاون بشأن البراءات المتعلقة بالاطلاق المتجددة (2022-2020)	2% 112
حصة الطلبات الجامعية (2022-2020)	5.3%
حصة المخترعات (2022-2020)	10.7%
تدخل طلبات البراءات المرحلة الوطنية؛ الترتيب العالمي	19 3.3% ↑ 5,668
حصة الطلبات الخارجية التي تستخدم نظام معاهدة البراءات أكبر المودعين في معاهدة البراءات (2022-2020)	30.9%
<p>262 Tvs Motor Company Limited</p> <p>190 Indian Institute of Technology</p> <p>140 Council of Scientific and Industrial Research An Indian Registered Body Incorporated Under The Regn. of Soc. Act (act Xxi of 1860)</p> <p>73 Upl Limited</p> <p>70 Tata Consultancy Services Ltd.</p>	

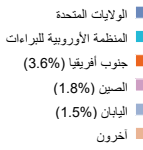
طلبات البراءات



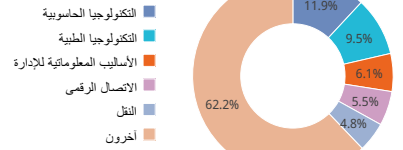
مقيم

في الخارج

أفضل الجهات الأجنبية؛ الحصة



أفضل المجالات التقنية؛ الحصة

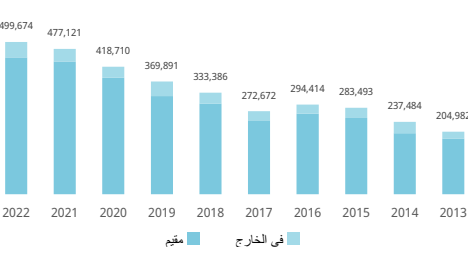


إحصائيات لمكتب الملكية الفكرية	
مجموع التطبيقات؛ الترتيب العالمي	6 25.2% ↑ 77,068
مقيد؛ الحصة	50% 46.8% ↑ 38,551
غير المقيمين؛ الحصة	50% 9.1% ↑ 38,517
منح البراءات	18 0.8% ↓ 30,490
البراءات السارية؛ الترتيب العالمي	18 128,663
مكتب الملكية الفكرية الوطني - الطلبات لكل فاحص	129.1
مكتب الملكية الفكرية الوطني - تأخير المنح بالشهور	51.0
<p>6 بلد منشأ الطلبات لغير المقيمين؛ الحصة</p> <p>37.3% 14,359 الولايات المتحدة</p> <p>11.9% 4,583 اليابان</p> <p>10.2% 3,914 الصين</p> <p>7.3% 2,817 جمهورية كوريا</p> <p>6.8% 2,600 ألمانيا</p>	

العلامة التجارية

إحصائيات للمتقدمين المقيمين في هذا البلد [1]	
إيداعات العلامات التجارية؛ الترتيب العالمي	12 4.7% ↑ 499,674
طلبات المقيمين	38 3.1% ↑ 448,911
الطلبات في الخارج؛ الترتيب العالمي	38 22.2% ↑ 50,763
الترتيب الإقليمي والحصة الإقليمية	4.2% 4 - آسيا 52.6%
إيداعات المقيمين لكل مليون نسمة؛ الترتيب العالمي	79 317
طلبات المقيمين عن كل 100 مليار دولار أمريكي من الناتج المحلي الإجمالي؛ الترتيب العالمي	53 4,464
طلبات مدريد الدولية؛ الترتيب العالمي	23 19.8% ↑ 441
طلبات مدريد لكل مليون نسمة؛ الترتيب العالمي	77 0.3
الطلبات الخارجية عبر نظام مدريد	25 30.8% ↑ 21,597
حصة الإيداعات الخارجية التي تستخدم نظام مدريد أكبر المودعين في مدريد (2022-2020)	42.5%
<p>37 Ecsco Global Private Limited</p> <p>33 M/s. Himatsingka Seide Limited</p> <p>21 Upl Ltd.</p> <p>19 Patanjali Ayurved Limited</p> <p>16 Hero Motocorp Limited</p>	

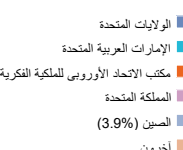
عدد أصناف العلامات التجارية في الطلبات



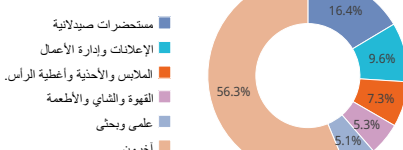
مقيم

في الخارج

أفضل الجهات الأجنبية؛ الحصة



أفضل أصناف نيس؛ الحصة



إحصائيات لمكتب الملكية الفكرية [1]	
إجمالي الإيداعات؛ الترتيب العالمي	3 2.4% ↑ 500,305
مقيد؛ الحصة	89.7% 3.1% ↑ 448,911
غير المقيمين؛ الحصة	10.3% 2.8% ↓ 51,394
عدد الأصناف المحددة في تسجيلات العلامات التجارية	3 21.2% ↓ 279,549
العلامات التجارية السارية؛ الترتيب العالمي	3 2,887,335
مكتب الملكية الفكرية الوطني - الطلبات لكل فاحص	12,507.6
مكتب الملكية الفكرية الوطني - تأخير التسجيل بالأيام	150.0
<p>24.5% 11,450 الولايات المتحدة</p> <p>9.4% 4,418 الصين</p> <p>9.4% 4,403 ألمانيا</p> <p>8.3% 3,906 المملكة المتحدة</p> <p>5.4% 2,544 اليابان</p>	

التصميم الصناعي

إحصائيات للمتقدمين المقيمين في هذا البلد [2]	
التصاميم في الطلبات؛ الترتيب العالمي	22 13.3% ↑ 22,409
طلبات المقيمين	42 9.3% ↑ 19,130
الطلبات في الخارج؛ الترتيب العالمي	42 44% ↑ 3,279
الترتيب الإقليمي والحصة الإقليمية	1.2% 6 - آسيا 67.6% جنوب وسط آسيا - 1
إيداعات المقيمين لكل مليون نسمة؛ الترتيب العالمي	64 13.5
طلبات المقيمين عن كل 100 مليار دولار أمريكي من الناتج المحلي الإجمالي؛ الترتيب العالمي	43 190
الإيداعات الدولية في لاهاي؛ الترتيب العالمي	
الإيداعات الخارجية عبر نظام لاهاي	
حصة الإيداعات الخارجية التي تستخدم نظام لاهاي	
أكبر المودعين في لاهاي (2020-2022)	
2	Preethi Kitchen Appliances Private Limited
2	Sanjay Kothari

عدد التصاميم في الطلبات

السنة	عدد التصاميم
2022	22,409
2021	19,774
2020	11,851
2019	12,754
2018	15,216
2017	10,382
2016	7,885
2015	9,264
2014	8,032
2013	7,010

■ مقيم ■ في الخارج

أفضل أصناف لوكارنو؛ الحصة

الصنف	الحصة
الأيسة	14%
وسائل النقل	9%
التغليف والحواشي	6.6%
ماكينات غير مشمولة في أصناف أخرى	6.5%
معدات لانتاج الكهرباء	6.2%
آخرون	57.6%

أفضل الوجهات الأجنبية؛ الحصة

الوجهة	الحصة
الولايات المتحدة	33.5%
المملكة المتحدة	29.5%
مكتب الاتحاد الأوروبي للملكية الفكرية	15.5%
كندا (3.1%)	3.1%
بنغلاديش (2.5%)	2.5%
آخرون	15.9%

إحصائيات لمكتب الملكية الفكرية [2]	
إجمالي الإيداعات؛ الترتيب العالمي	11 5.2% ↑ 22,557
مقيم؛ الحصة	84.8% 9.3% ↑ 19,130
غير المقيمين؛ الحصة	15.2% 13.2% ↓ 3,427
عدد التصاميم في تسجيل التصميم الصناعي	9 53.2% ↑ 19,939
التصاميم الصناعية الماركة؛ الترتيب العالمي	110,838
مكتب الملكية الفكرية الوطني - الطلبات لكل فاحص	1,611.2
مكتب الملكية الفكرية الوطني - تأخير التسجيل بالأيام	180.0

المؤشرات الجغرافية	
المؤشرات الجغرافية الماركة بوسائل قانونية	100% 429
نظام خاص	36.8% 158
المنتجات الزراعية والمواد الغذائية	54.1% 232
الحرف اليدوية	5.8% 25
البنية والمشروبات الروحية	3.3% 14
آخر	

تشكيلات نباتية

طلبات تنوع النباتات المنقمة من مقيمين في هذا البلد	
صنف نباتي سناري المفعول	0 وطني
مقيم	57
في الخارج	2 مكتب الجماعة الأوروبية للأصناف النباتية
إقليمي	

ملاحظة

- (1) بالنسبة للعلامات التجارية: تشير الإيداعات إلى عدد الأصناف المحددة في الطلبات.
- (2) بالنسبة للتصاميم الصناعية: تشير الإيداعات إلى عدد التصاميم الواردة في الطلبات.
- (3) تنتج الإحصاءات بحسب المنشأ؛ بعض النظر عما إذا كان المكتب الوطني (المكتب الوطني) للمودعين قد قدمت إحصاءات أم لا. ويشير رمز الحجة إلى أن المكتب الفكرية الوطني (المكتب الوطني) لم يقدم إحصاءات.
- (4) تستخرج الإحصائيات المتعلقة "بالمجالات التقنية" من قاعدة البيانات Patstat، بالاستناد إلى تاريخ النشر.
- (5) مؤشر "طلبات المقيمين لكل مليون نسمة" متاح للبلدان التي يزيد عدد سكانها عن مليون واحد نسمة. المؤشر حسب الناتج المحلي الإجمالي متاح للدول التي تتجاوز إجمالي الناتج المحلي لها 10 مليارات دولار أمريكي.
- (6) تستخدم حصة أفضل الوجهات الأجنبية إلى الحد المطلق للطلبات، أي أن الطلب الواحد في مكتب إقليمي يتم احتسابه كطلب واحد.
- (7) يضرب طلب واحد في المنظمة الأوروبية للإسوية للبراءات أو المنظمة الأفريقية للملكية الفكرية أو مكتب بولوكس للملكية الفكرية أو مكتب الاتحاد الأوروبي للملكية الفكرية أو مكتب البراءات الاختراع لسجل التعاون دول الخليج العربية بعد الدول الأعضاء. بحسب طلب واحد في المكتب الأوروبي للبراءات أو المنظمة الإقليمية الأفريقية للملكية الفكرية باعتباره طلباً واحداً في الخارج في حال كان المودع غير مقيم في دولة عضو، أو مكتب مقيم واحد وطلب واحد بالخارج إذا كان المودع مقيم في دولة عضو.
- (8) تشير النسبة المئوية التي بها رمز زد أو ناقص إلى معدل النمو في العام المنسب.
- (9) يتم استخدام البيانات الوطنية والإقليمية لوضع قائمة الدول المتعلقة بطلبات غير المقيمين.

المصدر: قاعدة بيانات إحصاءات الويبو؛ آخر تحديث: 12/2023