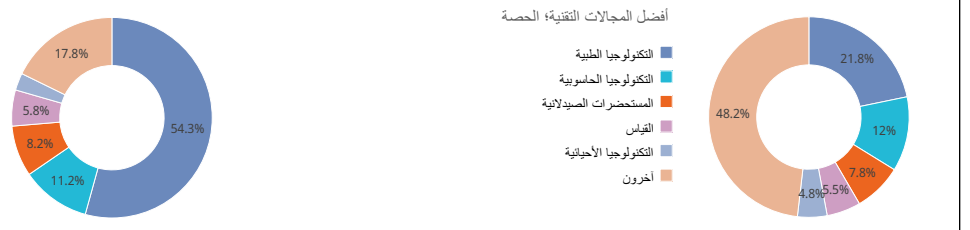
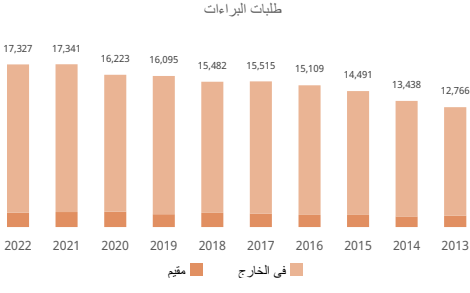


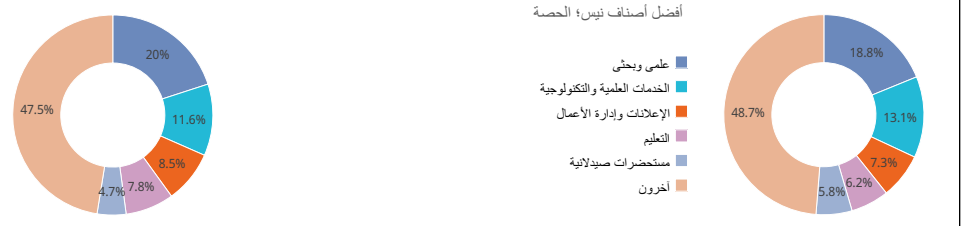
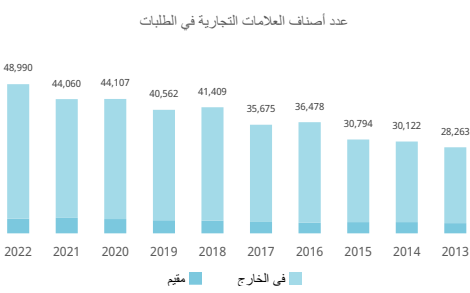


إحصائيات للمتقدمين المقيمين في هذا البلد			
طلبات البراءات؛ الترتيب العالمي	15	0.1% ↓	17,327
طلبات المقيمين	14	4.1% ↓	1,527
الطلبات في الخارج؛ الترتيب العالمي	14	0.3% ↑	15,800
الترتيب الإقليمي والحصة الإقليمية	0.7%	5 - آسيا	48.4%
	21	160	غرب آسيا - 1
طلبات المقيمين لكل مليون نسمة؛ الترتيب العالمي	23	361	
طلبات المقيمين عن كل 100 مليار دولار أمريكي من الناتج المحلي الإجمالي؛ الترتيب العالمي	51	31.2% ↓	64
طلبات نماذج المنفعة؛ الترتيب العالمي	14	7.3% ↓	1,968
طلبات معاهدة البراءات الدولية؛ الترتيب العالمي	10	206	
طلبات معاهدة البراءات لكل مليون نسمة؛ الترتيب العالمي	1.2%	71	
مشتورات معاهدة التعاون بشأن البراءات المتعلقة بالاطلاق المتجددة (2022-2020)	10.8%		
حصة الطلبات الجامعية (2022-2020)	16.4%		
حصة المخترعات (2022-2020)	14	1.4% ↑	8,486
دخول طلبات البراءات المرحلة الوطنية؛ الترتيب العالمي	49.1%		
حصة الطلبات الخارجية التي تستخدم نظام معاهدة البراءات أكبر المودعين في معاهدة البراءات (2022-2020)	137		
	120		
	118		
	115		
	94		

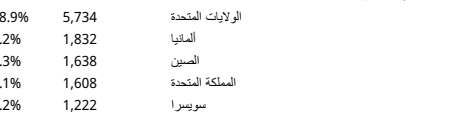


إحصائيات لمكتب الملكية الفكرية			
مجموع التطبيقات؛ الترتيب العالمي	18	4.8% ↑	10,073
مقيمه الحصة	15.2%	4.1% ↓	1,527
غير المقيمين؛ الحصة	84.8%	6.6% ↑	8,546
منح البراءات	36	2.4% ↓	5,358
البراءات السارية؛ الترتيب العالمي	36	81.9	38,145
مكتب الملكية الفكرية الوطني - الطلبات لكل فاحص	39.5		
مكتب الملكية الفكرية الوطني - تأخير المنح بالشهور			

إحصائيات للمتقدمين المقيمين في هذا البلد [1]			
إيداعات العلامات التجارية؛ الترتيب العالمي	50	11.2% ↑	48,990
طلبات المقيمين	41	5.3% ↓	4,812
الطلبات في الخارج؛ الترتيب العالمي	41	13.3% ↑	44,178
الترتيب الإقليمي والحصة الإقليمية	0.4%	13 - آسيا	5.6%
	70	504	غرب آسيا - 4
إيداعات المقيمين لكل مليون نسمة؛ الترتيب العالمي	100	1,138	
طلبات المقيمين عن كل 100 مليار دولار أمريكي من الناتج المحلي الإجمالي؛ الترتيب العالمي	25	3% ↑	418
طلبات مدريد الدولية؛ الترتيب العالمي	23	43.8	
طلبات مدريد لكل مليون نسمة؛ الترتيب العالمي	24	25.4% ↑	26,873
الطلبات الخارجية عبر نظام مدريد	60.8%		
حصة الإيداعات الخارجية التي تستخدم نظام مدريد أكبر المودعين في مدريد (2022-2020)	27		
	14		
	13		
	10		
	10		



إحصائيات لمكتب الملكية الفكرية [1]			
إجمالي الإيداعات؛ الترتيب العالمي	47	5.3% ↓	24,684
مقيمه الحصة	19.5%	5.3% ↓	4,812
غير المقيمين؛ الحصة	80.5%	5.3% ↓	19,872
عدد الأصناف المحددة في تسجيلات العلامات التجارية	44	9.2% ↑	26,936
العلامات التجارية السارية؛ الترتيب العالمي	44	145,915	
مكتب الملكية الفكرية الوطني - الطلبات لكل فاحص	1,452.0		
مكتب الملكية الفكرية الوطني - تأخير التسجيل بالأيام	186.8		



التصميم الصناعي

إحصائيات للمتقدمين المقيمين في هذا البلد [2]	
التصاميم في الطلبات؛ الترتيب العالمي	29 0.6% ↓ 10,107
طلبات المقيمين	580 7.3% ↓
الطلبات في الخارج؛ الترتيب العالمي	27 0.1% ↓ 9,527
الترتيب الإقليمي والحصة الإقليمية	0.6% 7 - آسيا 8.9% غرب آسيا - 2
إيداعات المقيمين لكل مليون نسمة؛ الترتيب العالمي	38 60.7
طلبات المقيمين عن كل 100 مليار دولار أمريكي من الناتج المحلي الإجمالي؛ الترتيب العالمي	53 137
الإيداعات الدولية في لاهاي؛ الترتيب العالمي	19 8.6% ↑ 177
الإيداعات الخارجية عبر نظام لاهاي	16 11.8% ↑ 5,214
حصة الإيداعات الخارجية التي تستخدم نظام لاهاي	54%
أكبر المودعين في لاهاي (2020-2022)	22 Keter Plastic Ltd. 13 Sodastream Industries Ltd. 13 Keter Home and Garden Products Ltd. 7 Strauss Water Ltd 5 Ree Automotive Ltd.
عدد التصاميم في الطلبات	
أفضل أصناف لوكارنو؛ الحصة	
أفضل الجهات الأجنبية؛ الحصة	

إحصائيات لمكتب الملكية الفكرية [2]	
إجمالي الإيداعات؛ الترتيب العالمي	30 3.6% ↑ 2,025
مقيمه الحصة	20.3% 293 28.6% 7.3% ↓ 580
غير المقيمين؛ الحصة	13.7% 198 71.4% 8.7% ↑ 1,445
عدد التصاميم في تسجيل التصميم الصناعي	13.5% 194 7 15.9% ↓ 1,592
التصاميم الصناعية السارية؛ الترتيب العالمي	11% 159 230,454
مكتب الملكية الفكرية الوطني - الطلبات لكل فاحص	10.8% 156 506.3
مكتب الملكية الفكرية الوطني - تأخير التسجيل بالأيام	226.0
بلد منشأ الطلبات لغير المقيمين؛ الحصة	
الولايات المتحدة 20.3% 293	
ألمانيا 13.7% 198	
سويسرا 13.5% 194	
فرنسا 11% 159	
إيطاليا 10.8% 156	

المؤشرات الجغرافية

المؤشرات الجغرافية السارية بوسائل قانونية	
نظام خاص	28.8% 268
نظام لشيونة	4.6% 43
نظام لشيونة	57.7% 537
أخر	8.9% 83
0.8% 7	
99.2% 924	

تشكيلات نباتية

طلبات تنوع النباتات المنقمة من مقيمين في هذا البلد	
مقيم	46
في الخارج	526
إقليمي	16
صنف نباتي ساري المفعول	وطني
774	مكتب الجماعة الأوروبية للأصناف النباتية

ملاحظة

- (1) بالنسبة للعلامات التجارية، تشير الإيداعات إلى عدد الأصناف المحددة في الطلبات.
- (2) بالنسبة للتصاميم الصناعية، تشير الإيداعات إلى عدد التصاميم الواردة في الطلبات.
- (3) تنتج الإحصاءات بحسب المنشأ، بعض النظر عما إذا كان المكتب الوطني (المكتب الوطني للملكية الفكرية الوطني (المكتب الوطني) لم يقدم (قدم) إحصاءات.
- (4) تستخرج الإحصائيات المتعلقة "بالمجالات التقنية" من قاعدة البيانات Patstat، بالاستناد إلى تاريخ النشر.
- (5) مؤشر "طلبات المقيمين لكل مليون نسمة" متاح للبلدان التي يزيد عدد سكانها عن مليون واحد نسمة. المؤشر حسب الناتج المحلي الإجمالي متاح للبلدان التي تتجاوز إجمالي الناتج المحلي لها 10 مليارات دولار أمريكي.
- (6) تستخدم حصة أفضل الجهات الأجنبية إلى الحد المطلق للطلبات، أي أن الطلب الواحد في مكتب إقليمي يتم احتسابه كطلب واحد.
- (7) يضرب طلب واحد في المنظمة الأوروبية للإيداعات أو المنظمة الأفريقية للملكية الفكرية أو مكتب بولوكس للملكية الفكرية أو مكتب الاتحاد الأوروبي للملكية الفكرية أو مكتب الجماعة الأوروبية للأصناف النباتية.
- (8) تشير النسبة المئوية التي بها رمز زد أو ناقص إلى معدل النمو في العام المنقسم.
- (9) يتم استخدام البيانات الوطنية والإقليمية لوضع قائمة الدول المتعلقة بطلبات غير المقيمين.

المصدر: قاعدة بيانات إحصاءات الويبو؛ آخر تحديث: 12/2023