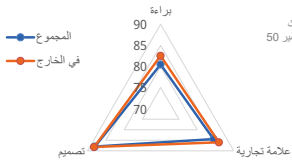


ملف إحصائي للدول حول الملكية الفكرية 2022

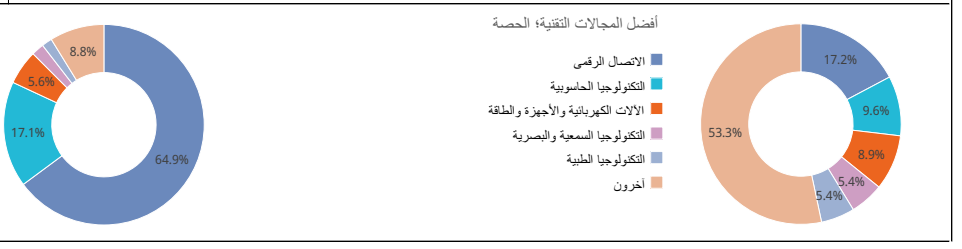
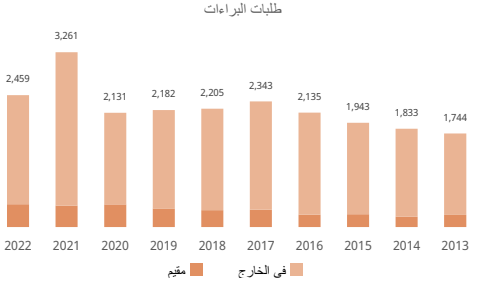
الصين، إقليم هونغ كونغ الإداري الخاص



مركز بيانات إحصاءات الويبو بشأن الملكية الفكرية
للاطلاع على المزيد بشأن ترتيب مؤشر الابتكار العالمي

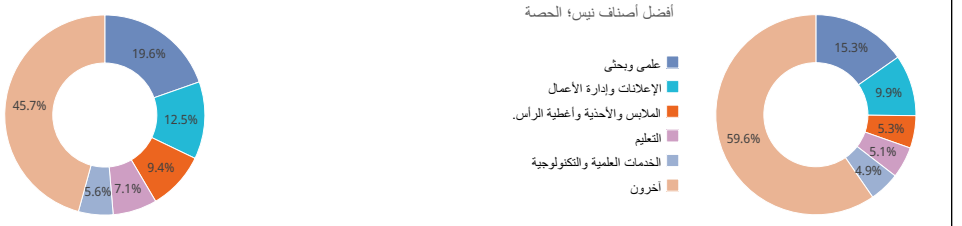
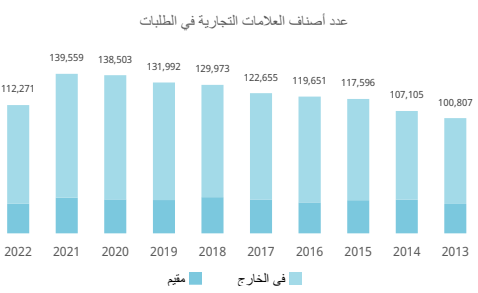


إحصائيات للمتقدمين المقيمين في هذا البلد			
طلبات البراءات؛ الترتيب العالمي	34	24.6% ↓	2,459
طلبات المقيمين	30	6.2% ↑	426
الطلبات في الخارج؛ الترتيب العالمي	30	28.9% ↓	2,033
الترتيب الإقليمي والحصة الإقليمية	0.1%	11	آسيا - 0.1%
	0.1%	5	شرق آسيا - 0.1%
طلبات المقيمين لكل مليون نسمة؛ الترتيب العالمي	34	58.0	
طلبات المقيمين عن كل 100 مليار دولار أمريكي من الناتج المحلي الإجمالي؛ الترتيب العالمي	62	99.2	
طلبات نماذج المنفعة؛ الترتيب العالمي	21	60% ↓	472
طلبات معاهدة البراءات الدولية؛ الترتيب العالمي			
طلبات معاهدة البراءات لكل مليون نسمة؛ الترتيب العالمي			
مشتورات معاهدة التعاون بشأن البراءات المتعلقة بالطاقة المتجددة (2022-2020)			
حصة الطلبات الجامعية (2022-2020)			
حصة المخترعات (2022-2020)			
دخول طلبات البراءات المرحلة الوطنية؛ الترتيب العالمي	35	13.7% ↑	696
حصة الطلبات الخارجية التي تستخدم نظام معاهدة البراءات أكبر المودعين في معاهدة البراءات (2022-2020)		34.2%	



إحصائيات لمكتب الملكية الفكرية			
مجموع التطبيقات؛ الترتيب العالمي	12	8.1% ↓	20,164
مقيمه الحصة	2.1%	6.2% ↑	426
غير المقيمين؛ الحصة	97.9%	8.4% ↓	19,738
منح البراءات	29	20.9% ↓	11,602
البراءات السارية؛ الترتيب العالمي	29		67,468
مكتب الملكية الفكرية الوطني - الطلبات لكل فاحص		2,220.7	
مكتب الملكية الفكرية الوطني - تأخير المنح بالشهور		15.4	

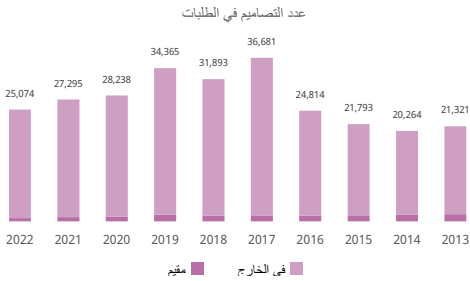
إحصائيات للمتقدمين المقيمين في هذا البلد [1]			
إيداعات العلامات التجارية؛ الترتيب العالمي	31	19.6% ↓	112,271
طلبات المقيمين	28	17.1% ↓	25,839
الطلبات في الخارج؛ الترتيب العالمي	28	20.3% ↓	86,432
الترتيب الإقليمي والحصة الإقليمية	0.9%	8	آسيا - 0.9%
	1.2%	4	شرق آسيا - 1.2%
إيداعات المقيمين لكل مليون نسمة؛ الترتيب العالمي	8	3,517	
طلبات المقيمين عن كل 100 مليار دولار أمريكي من الناتج المحلي الإجمالي؛ الترتيب العالمي	35	6,015	
طلبات مدريد؛ الترتيب العالمي			
طلبات مدريد لكل مليون نسمة؛ الترتيب العالمي			
الطلبات الخارجية عبر نظام مدريد			
حصة الإيداعات الخارجية التي تستخدم نظام مدريد			
أكبر المودعين في مدريد (2022-2020)			



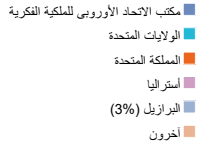
إحصائيات لمكتب الملكية الفكرية [1]			
إجمالي الإيداعات؛ الترتيب العالمي	25	16.2% ↓	64,266
مقيمه الحصة	40.2%	17.1% ↓	25,839
غير المقيمين؛ الحصة	59.8%	15.6% ↓	38,427
عدد الأصناف المحددة في تسجيلات العلامات التجارية		3.7% ↓	66,376
العلامات التجارية السارية؛ الترتيب العالمي	22		489,300
مكتب الملكية الفكرية الوطني - الطلبات لكل فاحص		1,647.9	
مكتب الملكية الفكرية الوطني - تأخير التسجيل بالأيام		114.0	

التصميم الصناعي

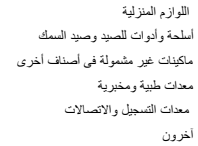
إحصائيات للمتقدمين المقيمين في هذا البلد [2]			
التصاميم في الطلبات؛ الترتيب العالمي	20	8.1% ↓	25,074
طلبات المقيمين		23.6% ↓	723
الطلبات في الخارج؛ الترتيب العالمي	18	7.6% ↓	24,351
الترتيب الإقليمي والحصة الإقليمية	1.4%	5 - آسيا	1.5%
إيداعات المقيمين لكل مليون نسمة؛ الترتيب العالمي	30	98.4	
طلبات المقيمين عن كل 100 مليار دولار أمريكي من الناتج المحلي الإجمالي؛ الترتيب العالمي	47	168	
الإيداعات الدولية في لاهاي؛ الترتيب العالمي			
الإيداعات الخارجية عبر نظام لاهاي			
حصة الإيداعات الخارجية التي تستخدم نظام لاهاي			
أكبر المودعين في لاهاي (2020-2022)			



أفضل الوجهات الأجنبية؛ الحصة



أفضل أصناف لوكارنو؛ الحصة



إحصائيات لمكتب الملكية الفكرية [2]			
إجمالي الإيداعات؛ الترتيب العالمي	27	14.8% ↓	3,286
مقيمه الحصة	20.2%	517	22%
غير المقيمين؛ الحصة	15.1%	387	78%
عدد التصاميم في تسجيل التصميم الصناعي	12.7%	324	21.1% ↓
التصاميم الصناعية الماركة؛ الترتيب العالمي	12%	307	20
مكتب الملكية الفكرية الوطني - الطلبات لكل فاحص	10%	256	1,643.0
مكتب الملكية الفكرية الوطني - تأخير التسجيل بالأيام			60.7

المؤشرات الجغرافية			
المؤشرات الجغرافية الماركة بوسائل قانونية	100%	56	علامات تجارية
المؤشرات الجغرافية الماركة بحسب صنف المنتج	58.9%	33	المنتجات الزراعية والمواد الغذائية
	19.6%	11	النباتات والمشروبات الروحية
	21.4%	12	أخر

تشكيلات نباتية

صنف نباتي سناري المفعول	طلبات تنوع النباتات المنقمة من مقيمين في هذا البلد
وطني	مقيم
	في الخارج
	إقليمي

ملاحظة

- بالنسبة للعلامات التجارية، تشير الإيداعات إلى عدد الأصناف المحددة في الطلبات.
- بالنسبة للتصاميم الصناعية، تشير الإيداعات إلى عدد التصاميم الواردة في الطلبات.
- نتيجة الإحصاءات بحسب المنشأ، بعض النظر عما إذا كان المكتب الوطني (المكتب الوطني) لم يقدم (قدم) إحصاءات.
- تستخرج الإحصائيات المتعلقة "بالمجالات التقنية" من قاعدة البيانات Patstat، بالاستناد إلى تاريخ النشر.
- موثر "طلبات المقيمين لكل مليون نسمة" متاح للبلدان التي يزيد عدد سكانها عن مليون واحد نسمة. المؤشر حسب الناتج المحلي الإجمالي متاح لأولئك التي تتجاوز إجمالي الناتج المحلي لها 10 مليارات دولار أمريكي.
- تستند حصة أفضل الوجهات الأجنبية إلى العدد المطلق للطلبات، أي أن العنصر الواحد في مكتب إقليمي يتم احتسابه كطلب واحد.
- يُضرب طلب واحد في المنظمة الأوروبية للإسوية للبراءات أو المنظمة الأفريقية للملكية الفكرية أو مكتب بيلوروس للملكية الفكرية أو مكتب الاتحاد الأوروبي للملكية الفكرية أو مكتب برامات الاختراع لجلس التعاون دول الخليج العربية، بعد الدول الأعضاء، بحسب طلب واحد في المكتب الأوروبي للبراءات أو المنظمة الإقليمية الأفريقية للملكية الفكرية باعتباره طلبًا واحدًا في الخارج في حال كان المودع غير مقيم في دولة عضو، أو مكتب مقيم واحد وطلب واحد بالخارج إذا كان المودع مقيم في دولة عضو.
- تعتبر النسبة المئوية التي بها رمز زد أو ناقص إلى معدل النمو في العام المنسب.
- يتم استخدام البيانات الوطنية والإقليمية لوضع قائمة الدول المتعلقة بطلبات غير المقيمين.

المصدر: قاعدة بيانات إحصاءات الويبو؛ آخر تحديث: 12/2023