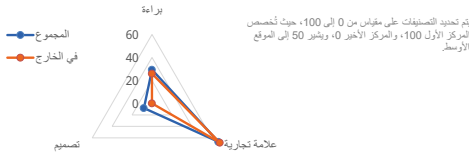


غواتيمالا



يتم تحديد التصنيفات على مقياس من 0 إلى 100، حيث تُخصص المركز الأول 100، والمركز الأخير 0، ويشير 50 إلى المتوسط الأوسط.

إحصائيات للمتقدمين المقيمين في هذا البلد		
124	66.7% ↑	15
طلبات البراءات: <a href="#">الترتيب العالمي</a>		
8	100% ↑	8
طلبات المقيمين		
118	40% ↑	7
الطلبات في الخارج: <a href="#">الترتيب العالمي</a>		
0.1%	18	أمريكا اللاتينية ومنطقة الكاريبي - 18
0.7%	4	أمريكا الوسطى - 4
الترتيب الإقليمي والحصة الإقليمية		
109	0.4	طلبات المقيمين لكل مليون نسمة: <a href="#">الترتيب العالمي</a>
116	3.4	طلبات المقيمين عن كل 100 مليار دولار أمريكي من الناتج المحلي الإجمالي: <a href="#">الترتيب العالمي</a>
105	85.7% ↓	1
طلبات نماذج المنفعة: <a href="#">الترتيب العالمي</a>		
102	100% ↑	2
طلبات معاهدة البراءات الدولية: <a href="#">الترتيب العالمي</a>		
90	0.1	طلبات معاهدة البراءات لكل مليون نسمة: <a href="#">الترتيب العالمي</a>
مشورات معاهدة التعاون بشأن البراءات المتعلقة بالبطاقة المتجددة (2024-2022)		
حصة الطلبات الجامعية (2024-2022)		
حصة المخترعات (2024-2022)		
99	300% ↑	4
دخول طلبات البراءات المرحلة الوطنية: <a href="#">الترتيب العالمي</a>		
حصة الطلبات الخارجية التي تستخدم نظام معاهدة البراءات		
أكبر المودعين في معاهدة البراءات (2024-2022)		
1	Universidad Galileo	
1	Lifective, Inc.	

طلبات البراءات

مقيّم

في الخارج

أفضل الوجهات الأجنبية؛ الحصة



أفضل المجالات التقنية؛ الحصة

إحصائيات لمكتب الملكية الفكرية		
78	9.9% ↓	247
مجموع التطبيقات: <a href="#">الترتيب العالمي</a>		
3.2%	100% ↑	8
مقيّم الحصة		
96.8%	11.5% ↓	239
غير المقيمين؛ الحصة		
	57.6% ↓	14
منح البراءات		
99		218
البراءات السارية: <a href="#">الترتيب العالمي</a>		
مكتب الملكية الفكرية الوطني - الطلبات لكل فاحص		
مكتب الملكية الفكرية الوطني - تأخير المنح بالمشور		

العلامة التجارية

إحصائيات للمتقدمين المقيمين في هذا البلد [1]		
66	26.2% ↑	10,249
إيداعات العلامات التجارية: <a href="#">الترتيب العالمي</a>		
	24% ↑	8,170
طلبات المقيمين		
63	35.5% ↑	2,079
الطلبات في الخارج: <a href="#">الترتيب العالمي</a>		
1.1%	12	أمريكا اللاتينية ومنطقة الكاريبي - 12
4.8%	4	أمريكا الوسطى - 4
الترتيب الإقليمي والحصة الإقليمية		
79	444	إيداعات المقيمين لكل مليون نسمة: <a href="#">الترتيب العالمي</a>
66	3,511	طلبات المقيمين عن كل 100 مليار دولار أمريكي من الناتج المحلي الإجمالي: <a href="#">الترتيب العالمي</a>
طلبات مدريد الدولية: <a href="#">الترتيب العالمي</a>		
طلبات مدريد لكل مليون نسمة: <a href="#">الترتيب العالمي</a>		
الطلبات الخارجية عبر نظام مدريد		
حصة الإيداعات الخارجية التي تستخدم نظام مدريد		
أكبر المودعين في مدريد (2024-2022)		
21.8%	1,407	الولايات المتحدة
9.1%	588	الصين
8.6%	554	المكسيك
6.4%	411	بنما
5.3%	343	سويسرا

عدد أصناف العلامات التجارية في الطلبات

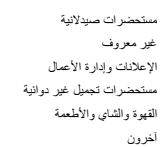
مقيّم

في الخارج

أفضل الوجهات الأجنبية؛ الحصة



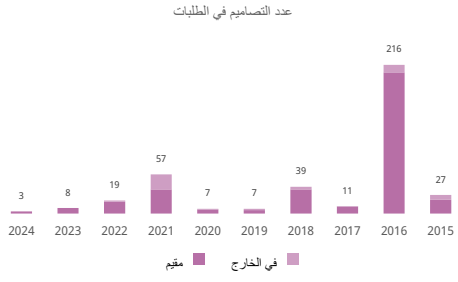
أفضل أصناف نيس؛ الحصة



إحصائيات لمكتب الملكية الفكرية [1]		
63	16.8% ↑	14,724
إجمالي الإيداعات: <a href="#">الترتيب العالمي</a>		
55.5%	24% ↑	8,170
مقيّم الحصة		
44.5%	8.8% ↑	6,554
غير المقيمين؛ الحصة		
	32% ↑	10,872
عدد الأصناف المحددة في تسجيلات العلامات التجارية		
45		156,064
العلامات التجارية السارية: <a href="#">الترتيب العالمي</a>		
مكتب الملكية الفكرية الوطني - الطلبات لكل فاحص		
مكتب الملكية الفكرية الوطني - تأخير التسجيل بالإيام		

## التصميم الصناعي

إحصائيات للمتقدمين المقيمين في هذا البلد [2]	
التصاميم في الطلبات؛ <a href="#">الترتيب العالمي</a>	146 62.5% ↓ 3
طلبات المقيمين	141 62.5% ↓ 3
الطلبات في الخارج؛ <a href="#">الترتيب العالمي</a>	0
<a href="#">الترتيب الإقليمي</a> والحصة الإقليمية	أمريكا اللاتينية ومنطقة الكاريبي - 23 0%
	أمريكا الوسطى - 6 0.2%
إيداعات المقيمين لكل مليون نسمة؛ <a href="#">الترتيب العالمي</a>	118 0.2
طلبات المقيمين عن كل 100 مليار دولار أمريكي من الناتج المحلي الإجمالي؛ <a href="#">الترتيب العالمي</a>	121 1.3
الإيداعات الدولية في لاهاي؛ <a href="#">الترتيب العالمي</a>	
الإيداعات الخارجية عبر نظام لاهاي	
حصة الإيداعات الخارجية التي تستخدم نظام لاهاي	
أكبر المودعين في لاهاي (2024-2022)	



أفضل الجهات الأجنبية؛ الحصة

أفضل أصناف لوكارنو؛ الحصة

إحصائيات مكتب الملكية الفكرية [2]	
إجمالي الإيداعات؛ <a href="#">الترتيب العالمي</a>	112 23.3% ↑ 53
مقيم؛ الحصة	5.7% 62.5% ↓ 3
غير المقيمين؛ الحصة	94.3% 42.9% ↑ 50
عدد التصميمات في تسجيل التصميم الصناعي	
التصاميم الصناعية السارية؛ <a href="#">الترتيب العالمي</a>	101 88
مكتب الملكية الفكرية الوطني - الطلبات لكل فاحص	53.0
مكتب الملكية الفكرية الوطني - تأخير التسجيل بالأيام	

المؤشرات الجغرافية السارية بوسائل قانونية

المؤشرات الجغرافية السارية بحسب صنف المنتج

المؤشرات الجغرافية السارية بوسائل قانونية	المؤشرات الجغرافية السارية بحسب صنف المنتج

## تشكيلة نباتية

طلبات تنوع النباتات المقدمة من مقيمين في هذا البلد	
صنف نباتي ساري المفعول	وطني
مقيم	
في الخارج	
إقليمي	

## ملاحظة

- (1) بالنسبة للعلامات التجارية، تشير الإيداعات إلى عدد الأصناف المحددة في الطلبات.
- (2) بالنسبة للتصاميم الصناعية، تشير الإيداعات إلى عدد التصميمات الواردة في الطلبات.
- (3) تنتج الإحصاءات بحسب المنشأ بغض النظر عما إذا كان المكتب الوطني (المكتب الوطني) للمودعين قد قدمت إحصاءات أم لا. ويشير رمز الجملة إلى أن مكتب الملكية الفكرية الوطني (المكتب الوطني) لم يقدم إحصاءات.
- (4) يستخرج الإحصاءات المتعلقة "بالمجالات التقنية" من قاعدة البيانات Patstat، بالاستناد إلى تاريخ النشر.
- (5) مؤشر "طلبات المقيمين لكل مليون نسمة" متاح للبلدان التي يزيد عدد سكانها عن مليون واحد. المصدر حسب النسخ المحلي الإجمالي متاح للدول التي تتجاوز إجمالي الناتج المحلي لها 10 مليارات دولار أمريكي.
- (6) تشير النسبة المئوية التي بها رمز زائد أو ناقص إلى معدل النمو في العام الماضي.
- (7) يتم استخدام البيانات الوطنية والإقليمية لوضع قائمة الدول المتعلقة بطلبات غير المقيمين.

المصدر: قاعدة بيانات إحصاءات الويبو؛ آخر تحديث: 11/2025