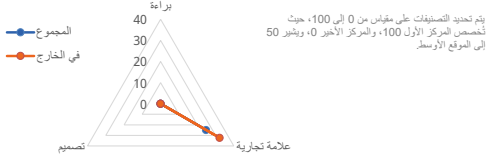


غينيا الاستوائية



إحصائيات للمتقدمين المقيمين في هذا البلد	
طلبات البراءات؛ الترتيب العالمي	171
طلبات المقيمين	0
الطلبات في الخارج؛ الترتيب العالمي	168
الترتيب الإقليمي والحصة الإقليمية	0
طلبات المقيمين لكل مليون نسمة؛ الترتيب العالمي	0
طلبات المقيمين عن كل 100 مليار دولار أمريكي من الناتج المحلي الإجمالي؛ الترتيب العالمي	0
طلبات نماذج المنفعة؛ الترتيب العالمي	109
طلبات معاهدة البراءات الدولية؛ الترتيب العالمي	1
طلبات معاهدة البراءات لكل مليون نسمة؛ الترتيب العالمي	1
مشتورات معاهدة التعاون بشأن البراءات المتعلقة بالطاقة المتجددة (2022-2020)	1
حصة الطلبات الجامعية (2022-2020)	1
حصة المخترعات (2022-2020)	1
تدخل طلبات البراءات المرحلة الوطنية؛ الترتيب العالمي	1
حصة الطلبات الخارجية التي تستخدم نظام معاهدة البراءات أكبر المودعين في معاهدة البراءات (2022-2020)	1

أفضل الجهات الأجنبية؛ الحصة

أفضل المجالات التقنية؛ الحصة

إحصائيات لمكتب الملكية الفكرية	
مجموع التطبيقات؛ الترتيب العالمي	97
مقيمه الحصة	17.7%
غير المقيمين؛ الحصة	47
منح البراءات	8.6%
البراءات السارية؛ الترتيب العالمي	43
مكتب الملكية الفكرية الوطني - الطلبات لكل فاحص	7.8%
مكتب الملكية الفكرية الوطني - تأخير المنح بالشهور	34
تقديم الملفات عبر المكتب الإقليمي - مقيم	6.2%
تقديم الملفات عبر المكتب الإقليمي - في الخارج	33
6%	33
0	0
549	549

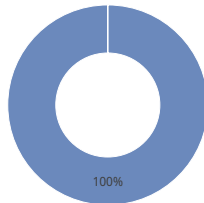
العلامة التجارية

إحصائيات للمتقدمين المقيمين في هذا البلد [1]	
إيداعات العلامات التجارية؛ الترتيب العالمي	459
طلبات المقيمين	27
الطلبات في الخارج؛ الترتيب العالمي	432
الترتيب الإقليمي والحصة الإقليمية	0.2%
إيداعات المقيمين لكل مليون نسمة؛ الترتيب العالمي	32
طلبات المقيمين عن كل 100 مليار دولار أمريكي من الناتج المحلي الإجمالي؛ الترتيب العالمي	3.1%
طلبات مترددة؛ الترتيب العالمي	16.1
طلبات مترددة لكل مليون نسمة؛ الترتيب العالمي	109
الطلبات الخارجية عبر نظام مدريد	113
حصة الإيداعات الخارجية التي تستخدم نظام مدريد أكبر المودعين في مدريد (2022-2020)	122
1	Ndynamics, S.L.

أفضل الجهات الأجنبية؛ الحصة

أفضل أصناف نيس؛ الحصة

المنظمة الأفريقية للملكية الفكرية



البيرة والمشروبات 11.3%

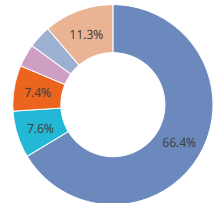
الخدمات العلمية والتكنولوجية 7.4%

الإعلانات وإدارة الأعمال 7.6%

مستحضرات تجميل غير دوائية (3.7%)

الملابس والأحذية وأغطية الرأس (3.7%)

آخرون



إحصائيات لمكتب الملكية الفكرية [1]	
إجمالي الإيداعات؛ الترتيب العالمي	1,359
مقيمه الحصة	10.6%
غير المقيمين؛ الحصة	1,236
عدد الأصناف المحددة في تسجيلات العلامات التجارية	9.7%
العلامات التجارية السارية؛ الترتيب العالمي	1,192
مكتب الملكية الفكرية الوطني - الطلبات لكل فاحص	860
مكتب الملكية الفكرية الوطني - تأخير التسجيل بالأيام	759
تقديم الملفات عبر المكتب الإقليمي - مقيم	6.7%
تقديم الملفات عبر المكتب الإقليمي - في الخارج	5.9%
27	27
12,791	12,791

