

ملف إحصائي للدول حول الملكية الفكرية 2024

غامبيا



مركز بيانات إحصاءات الويب بشأن الملكية الفكرية ►

البراءة

إحصائيات للمتقدمين المقيمين في هذا البلد

طلبات البراءات؛ [الترتيب العالمي](#) \*

طلبات المقيمين \*

الطلبات في الخارج؛ [الترتيب العالمي](#)

[الترتيب الإقليمي](#) والحصة الإقليمية

طلبات المقيمين لكل مليون نسمة؛ [الترتيب العالمي](#)

طلبات المقيمين عن كل 100 مليار دولار أمريكي من الناتج المحلي الإجمالي؛ [الترتيب العالمي](#)

طلبات نماذج المنفعة؛ الترتيب العالمي

طلبات معاهدة البراءات الدولية؛ [الترتيب العالمي](#)

طلبات معاهدة البراءات لكل مليون نسمة؛ الترتيب العالمي

مشورات معاهدة التعاون بشأن البراءات المتعلقة بالملقة المتجددة (2024-2022)

حصة الطلبات الجامعية (2024-2022)

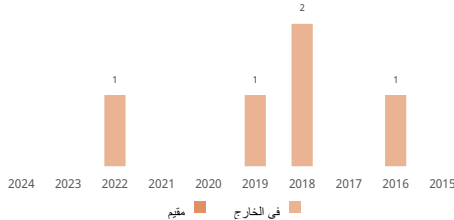
حصة المخترعات (2024-2022)

دخول طلبات البراءات المرحلة الوطنية؛ الترتيب العالمي

حصة الطلبات الخارجية التي تستخدم نظام معاهدة البراءات

أكبر المودعين في معاهدة البراءات (2024-2022)

طلبات البراءات \*



مقيم

في الخارج

أفضل الجهات الأجنبية؛ الحصة

أفضل المجالات التقنية؛ الحصة

إحصائيات لمكتب الملكية الفكرية

مجموع التطبيقات؛ [الترتيب العالمي](#) \*

مقيم؛ الحصة

غير المقيمين؛ الحصة

منح البراءات

البراءات السارية؛ الترتيب العالمي

مكتب الملكية الفكرية الوطني - الطلبات لكل فاحص

مكتب الملكية الفكرية الوطني - تأخير المنح بالشهور

تقديم الملفات عبر المكتب الإقليمي - مقيم

تقديم الملفات عبر المكتب الإقليمي - في الخارج

بلد منشأ الطلبات لغير المقيمين؛ الحصة

33.3%	258	الولايات المتحدة
6.7%	52	المملكة المتحدة
5.3%	41	جنوب أفريقيا
5%	39	الهند
4.8%	37	فلندا

المنظمة الإقليمية الأفريقية للملكية الفكرية

المنظمة الإقليمية الأفريقية للملكية الفكرية

العلامة التجارية

إحصائيات للمتقدمين المقيمين في هذا البلد [1]

إيداعات العلامات التجارية؛ [الترتيب العالمي](#)

طلبات المقيمين

الطلبات في الخارج؛ [الترتيب العالمي](#)

[الترتيب الإقليمي](#) والحصة الإقليمية

إيداعات المقيمين لكل مليون نسمة؛ [الترتيب العالمي](#)

طلبات المقيمين عن كل 100 مليار دولار أمريكي من الناتج المحلي الإجمالي؛ [الترتيب العالمي](#)

طلبات مدريد الدولية؛ [الترتيب العالمي](#)

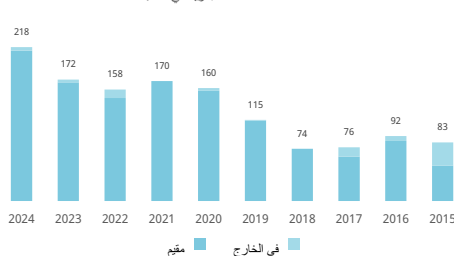
طلبات مدريد لكل مليون نسمة؛ الترتيب العالمي

الطلبات الخارجية عبر نظام مدريد

حصة الإيداعات الخارجية التي تستخدم نظام مدريد

أكبر المودعين في مدريد (2024-2022)

عدد أصناف العلامات التجارية في الطلبات



مقيم

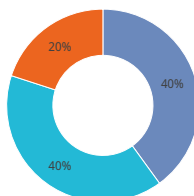
في الخارج

أفضل الجهات الأجنبية؛ الحصة

مكتب الاتحاد الأوروبي للملكية الفكرية

الولايات المتحدة

فيت نام

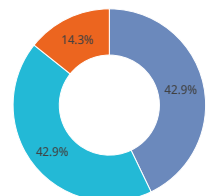


أفضل أصناف نيس؛ الحصة

نقل وتعبئة وتخزين البضائع.

خدمات تقديم الطعام والشراب

الملابس والأحذية وأغطية الرأس.



إحصائيات لمكتب الملكية الفكرية [1]

إجمالي الإيداعات؛ [الترتيب العالمي](#)

مقيم؛ الحصة

غير المقيمين؛ الحصة

عدد الأصناف المحددة في تسجيلات العلامات التجارية

العلامات التجارية السارية؛ الترتيب العالمي

مكتب الملكية الفكرية الوطني - المثلثات لكل فاحص

مكتب الملكية الفكرية الوطني - تأخير التسجيل بالأيام

تقديم الملفات عبر المكتب الإقليمي - مقيم

تقديم الملفات عبر المكتب الإقليمي - في الخارج

بلد منشأ الطلبات لغير المقيمين؛ الحصة

18%	453	الصين
14.4%	361	زيمبابوي
7.5%	188	الولايات المتحدة
7.3%	183	جنوب أفريقيا
7.2%	180	سويسرا

المنظمة الإقليمية الأفريقية للملكية الفكرية

المنظمة الإقليمية الأفريقية للملكية الفكرية

## التصميم الصناعي

إحصائيات للمتقدمين المقيمين في هذا البلد [2]			
التصاميم في الطلبات؛ <a href="#">الترتيب العالمي</a>	163	100%↓	0
طلبات المقيمين	0	100%↓	0
الطلبات في الخارج؛ <a href="#">الترتيب العالمي</a>	141		0
<a href="#">الترتيب الإقليمي</a> والحصة الإقليمية			
إيداعات المقيمين لكل مليون نسمة؛ <a href="#">الترتيب العالمي</a>			
طلبات المقيمين عن كل 100 مليار دولار أمريكي من الناتج المحلي الإجمالي؛ <a href="#">الترتيب العالمي</a>			
الإيداعات الدولية في لاهاي؛ <a href="#">الترتيب العالمي</a>			
الإيداعات الخارجية عبر نظام لاهاي			
حصة الإيداعات الخارجية التي تستخدم نظام لاهاي			
أكبر المودعين في لاهاي (2022-2024)			

عدد التصاميم في الطلبات

2024

2023

2022

2021

2020

2019

2018

2017

2016

2015

32

99

17

مقيم

في الخارج

أفضل أصناف لوكارنو؛ الحصة

أفضل الوجهات الأجنبية؛ الحصة

إحصائيات لمكتب الملكية الفكرية [2]				
17.4%	24	الصين	بلد منشأ الطلبات لتغير المقيمين؛ الحصة	45
17.4%	24	جنوب أفريقيا		45
10.9%	15	ألمانيا		45
5.8%	8	زيمبابوي		15.0
5.8%	8	الهند		
			المنظمة الإفريقية للأفريقية للملكية الفكرية	0
			المنظمة الإفريقية للأفريقية للملكية الفكرية	138

## المؤشرات الجغرافية

المؤشرات الجغرافية السارية بحسب صنف المنتج	المؤشرات الجغرافية السارية بوسائل قانونية

## تشكيلة نباتية

طلبات تنوع اللغات المقدمة من مقيمين في هذا البلد	صنف نهائي ساري المفعول
مقيم	وطني
في الخارج	
إقليمي	

**ملاحظة**

- (1) البنية التحتية المتطورة، توفر الإذاعات إلى عدة الأسلاك السريعة في المقطات.
- (2) بـالسيمة للتصميم الصاعدة، توفر الإذاعات إلى عدة التصميم الواردة في المقطات.
- (3) تتنوع الإحصائيات بسبب المفاضل بين النظر عما إذا كان المكتب الوطني للمكاتب الوطنية للتعويض قد قدمت إحصاءات أو لا. ويظهر رمز البجعة إلى أن مكتب الملكية الفكرية الوطنية (المكتب الوطني) لم يقدم (إعداد إحصاءات).
- (4) مستخرج الإحصائيات المتعلقة "بالقوة البشرية" من قاعدة البيانات "Patstat"، بالأسناد إلى تاريخ النشر.
- (5) مضمون "حالات المعين قبل تولي الوظيفة" هو رقم "تعدد" كما يمكنه واحد منهم المؤشر حسب النطاق المحلي الإجمالي مما يدل على أنه تتجاوز إجمالي النطاق المحلي لحوالي 10 مليارات دولار أمريكي.
- (6) تظهر البنية المدونة التي بها رمز زائد أو ناقص إلى محل العمل في العام المالي.
- (7) تم استخدام الإحصائية الوطنية والإقليمية لوضع قائمة القوة العاملة المحلية المتعلقة بمطالتي كل المقاطع.

المصدر: قاعدة بيانات إحصاءات الويبو؛ آخر تحديث: 11/2025