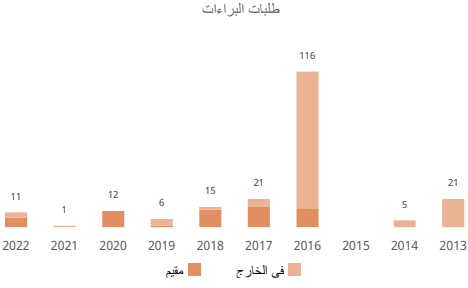





البراءة

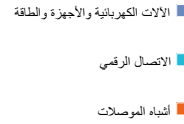
إحصائيات للمتقدمين المقيمين في هذا البلد	
طلبات البراءات؛ الترتيب العالمي	11
طلبات المقيمين	7
الطلبات في الخارج؛ الترتيب العالمي	4
الترتيب الإقليمي والحصة الإقليمية	0.1% أفريقيا - 32 0.6% أفريقيا الغربية - 11
طلبات المقيمين لكل مليون نسمة؛ الترتيب العالمي	114 0.2
طلبات المقيمين عن كل 100 مليار دولار أمريكي من الناتج المحلي الإجمالي؛ الترتيب العالمي	118 3.8
طلبات نماذج المنفعة؛ الترتيب العالمي	104 100% ↑
طلبات معاهدة البراءات الدولية؛ الترتيب العالمي	
طلبات معاهدة البراءات لكل مليون نسمة؛ الترتيب العالمي	
مشتورات معاهدة التعاون بشأن البراءات المتعلقة بالملقة المتجددة (2022-2020)	
حصة الطلبات الجامعية (2022-2020)	
حصة المخترعات (2022-2020)	
تدخل طلبات البراءات المرحلة الوطنية؛ الترتيب العالمي	127 1
حصة الطلبات الخارجية التي تستخدم نظام معاهدة البراءات أكبر المودعين في معاهدة البراءات (2022-2020)	25%



أفضل الجهات الأجنبية؛ الحصة



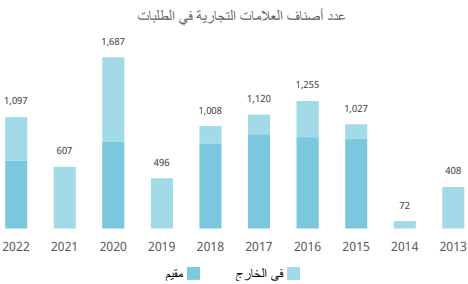
أفضل المجالات التقنية؛ الحصة



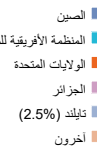
إحصائيات لمكتب الملكية الفكرية	
مجموع التطبيقات؛ الترتيب العالمي	117 21
مقيمه الحصة	33.3% 7
غير المقيمين؛ الحصة	66.7% 14
منح البراءات	93 429
البراءات السارية؛ الترتيب العالمي	4.2
مكتب الملكية الفكرية الوطني - الطلبات لكل فاحص	
مكتب الملكية الفكرية الوطني - تأخير المنح بالشهور	
تقديم الملفات عبر المكتب الإقليمي - مقيم	0
تقديم الملفات عبر المكتب الإقليمي - في الخارج	873

العلامة التجارية

إحصائيات للمتقدمين المقيمين في هذا البلد [1]	
إيداعات العلامات التجارية؛ الترتيب العالمي	1,097
طلبات المقيمين	670
الطلبات في الخارج؛ الترتيب العالمي	427
الترتيب الإقليمي والحصة الإقليمية	0.5% أفريقيا - 23 2.4% أفريقيا الغربية - 8
إيداعات المقيمين لكل مليون نسمة؛ الترتيب العالمي	111 20.0
طلبات المقيمين عن كل 100 مليار دولار أمريكي من الناتج المحلي الإجمالي؛ الترتيب العالمي	114 364
طلبات مندرج الدولية؛ الترتيب العالمي	90 200% ↑
طلبات مندرج لكل مليون نسمة؛ الترتيب العالمي	86 0.1
الطلبات الخارجية عبر نظام مدريد	109 26.3% ↓
حصة الإيداعات الخارجية التي تستخدم نظام مدريد أكبر المودعين في مدريد (2022-2020)	3.3%
أفضل أصناف نيس؛ الحصة	
المشروبات الكحولية	27.8%
البيرة والمشروبات	25.3%
الخدمات المالية (4%)	16.5%
اللحوم والأسماك والواجن (3.1%)	10.1%
مستحضرات صيدلانية (2.8%)	8%
آخرون	8%



أفضل الجهات الأجنبية؛ الحصة



إحصائيات لمكتب الملكية الفكرية [1]	
إجمالي الإيداعات؛ الترتيب العالمي	99 6,169
مقيمه الحصة	10.9% 670
غير المقيمين؛ الحصة	89.1% 5,499
عدد الأصناف المحددة في تسجيلات العلامات التجارية	6,280
العلامات التجارية السارية؛ الترتيب العالمي	74 55,617
مكتب الملكية الفكرية الوطني - الطلبات لكل فاحص	
مكتب الملكية الفكرية الوطني - تأخير التسجيل بالأيام	
تقديم الملفات عبر المكتب الإقليمي - مقيم	1
تقديم الملفات عبر المكتب الإقليمي - في الخارج	1,184

التصميم الصناعي

إحصائيات للمتقدمين المقيمين في هذا البلد [2]									
71	673								
4976.9% ↑	660								
110	13								
3.6%	8 - أفريقيا								
11.7%	3 - أفريقيا الغربية								
57	19.7								
28	358								
أيداعات المقيمين لكل مليون نسمة؛ الترتيب العالمي									
طلبات المقيمين عن كل 100 مليار دولار أمريكي من الناتج المحلي الإجمالي؛ الترتيب العالمي									
الإيداعات الدولية في لاهاي؛ الترتيب العالمي									
الإيداعات الخارجية عبر نظام لاهاي									
حصة الإيداعات الخارجية التي تستخدم نظام لاهاي									
أكبر المودعين في لاهاي (2022-2020)									
1	Oladayo Matthew Faniran								
عدد التصاميم في الطلبات									
2022	2021	2020	2019	2018	2017	2016	2015	2014	2013
673	28	946	6	797	735	482	17		1
مقيم									
في الخارج									
أفضل الوجهات الأجنبية؛ الحصة					أفضل أصناف لوكازنو؛ الحصة				

إحصائيات لمكتب الملكية الفكرية [2]	
إجمالي الإيداعات؛ الترتيب العالمي	
49	827
13.5%	31
11.3%	26
10.4%	24
8.3%	19
5.7%	13
مقيم الحصة	
غير المقيمين؛ الحصة	
عدد التصاميم في تسجيل التصميم الصناعي	
التصاميم الصناعية السارية؛ الترتيب العالمي	
مكتب الملكية الفكرية الوطني - الطلبات لكل فاحص	
مكتب الملكية الفكرية الوطني - تأخير التسجيل بالأيام	
12	المنظمة الإفريقية للملكية الفكرية
115	المنظمة الإفريقية للملكية الفكرية
تقديم الملفات عبر المكتب الإفريقي - مقيم	
تقديم الملفات عبر المكتب الإفريقي - في الخارج	
بلد منشأ الطلبات لغير المقيمين؛ الحصة	
78.4%	648
21.6%	179
السين	
تركيا	
الولايات المتحدة	
زامبيا	
المعيا	

المؤشرات الجغرافية

المؤشرات الجغرافية السارية بحسب صنف المنتج	المؤشرات الجغرافية السارية بوسائل قانونية

تشكيلة نباتية

صنف نباتي ساري المفعول	طلبات تنوع النباتات المقدمة من مقيمين في هذا البلد
وطني	مقيم
	في الخارج
	إقليمي

ملاحظة

- (1) بالنسبة للمعلومات التجارية تشير الإيداعات إلى عدد الأصناف المحددة في الطلبات.
- (2) بالنسبة للتصاميم الصناعية، تشير الإيداعات إلى عدد التصاميم الواردة في الطلبات.
- (3) تنتج الإحصائيات بحسب المنشأ، بعض النظر عما إذا كان المكتب الوطني (المكتب الوطني) للمودعين قد قدمت إحصاءات أم لا. ويشير رمز النجمة إلى أن مكتب الملكية الفكرية الوطني (المكتب الوطني) لم يقدم إحصاءات.
- (4) تستخرج الإحصائيات المتعلقة "بالمجالات التقنية" من قاعدة البيانات Patstat، بالاستناد إلى تاريخ النشر.
- (5) مؤشر "طلبات المقيمين لكل مليون نسمة" متاح للبلدان التي يزيد عدد سكانها عن مليون واحد نسمة. المؤشر حسب الناتج المحلي الإجمالي متاح للدول التي تتجاوز الناتج المحلي لها 10 مليارات دولار أمريكي.
- (6) تستند حصة أفضل الوجهات الأجنبية إلى عدد الملقق للطلبات، أي أن المطلب الواحد في مكتب إقليمي يتم احتسابه كطلب واحد.
- (7) يحذف طلب واحد في المنظمة الأوروبية للاختراعات أو المنظمة الإفريقية للملكية الفكرية أو مكتب بولوكس للملكية الفكرية أو مكتب برات إختراع إلمجلس التعاون دول الخليج العربية، بعد الدول الأعضاء. بحسب طلب واحد في المكتب الأوروبي للبراءات أو المنظمة الإفريقية للملكية الفكرية باعتباره طلباً واحداً في الخارج في حال كان المودع غير مقيم في دولة عضو، أو كطلب مقيم واحد وطلب واحد بالخارج إذا كان المودع مقيم في دولة عضو.
- (8) تشير النسبة المئوية التي بها رمز زائد أو ناقص إلى معدل النمو في العام المنقضي.
- (9) يتم استخدام البيانات الوطنية والإقليمية لوضع قائمة الدول المتعلقة بطلبات غير المقيمين.

المصدر: قاعدة بيانات إحصاءات الويبو؛ آخر تحديث: 12/2023