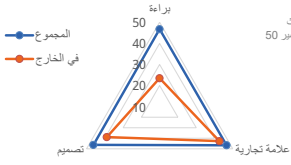




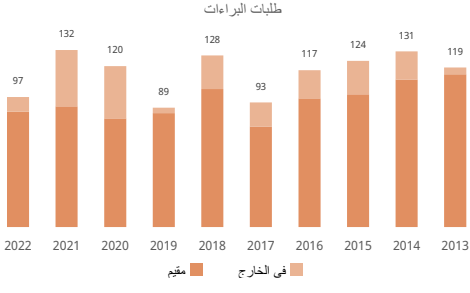
مركز بيانات إحصاءات الويبو بشأن الملكية الفكرية
للاطلاع على المزيد بشأن ترتيب مؤشر الابتكار العالمي




يتم تحديد المستويات على مقياس من 0 إلى 100، حيث
تضمين المركز الأول 100، والمركز الأخير 0، ويظهر
إلى الموقع الأوسط.

البراءة

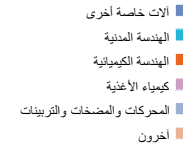
إحصائيات للمتقدمين المقيمين في هذا البلد			
طلبات البراءات؛ الترتيب العالمي	91	26.5% ↓	97
مطالبات المقيمين	127	4.4% ↓	86
المطالبات في الخارج؛ الترتيب العالمي	0%	28	11
الترتيب الإقليمي والحصة الإقليمية	0.3%	غرب آسيا - 9	
مطالبات المقيمين لكل مليون نسمة؛ الترتيب العالمي	50	23.2	
مطالبات المقيمين عن كل 100 مليار دولار أمريكي من الناتج المحلي الإجمالي؛ الترتيب العالمي	51	136	
مطالبات نماذج المنفعة؛ الترتيب العالمي	59	46.2% ↓	35
مطالبات معاهدة البراءات الدولية؛ الترتيب العالمي	76	55.6% ↓	8
مطالبات معاهدة البراءات لكل مليون نسمة؛ الترتيب العالمي	55	2.2	
مشتورات معاهدة التعاون بشأن البراءات المتعلقة بالاطلاق المتجددة (2022-2020)			
حصة المطالبات الجامعية (2022-2020)			
حصة المخترعات (2022-2020)		12.5%	
دخول مطالبات البراءات المرحلة الوطنية؛ الترتيب العالمي	102	68% ↓	8
حصة المطالبات الخارجية التي تستخدم نظام معاهدة البراءات		72.7%	
أكبر المودعين في معاهدة البراءات (2022-2020)			
1	Tralot S.A. - Integrated Lottery Systems and Services		
1	Dzala LLC		
1	Markets Bettors		
1	Partiture Orchestrated Logistics LLC		
1	Solvay Specialty Polymers Usa, L.I.c.		



أفضل الوجهات الأجنبية؛ الحصة



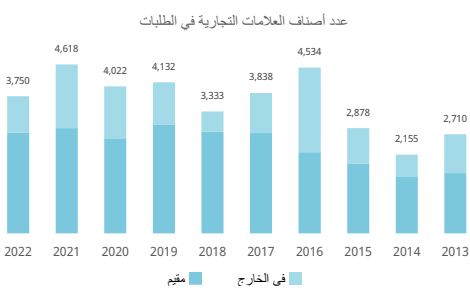
أفضل المجالات التقنية؛ الحصة



إحصائيات لمكتب الملكية الفكرية			
مجموع التطبيقات؛ الترتيب العالمي	77	5.1% ↓	241
مقيمه الحصة	32.9%	51	86
غير المقيمين؛ الحصة	7.7%	12	155
منح البراءات	6.5%	10	122
البراءات السارية؛ الترتيب العالمي	6.5%	10	892
مكتب الملكية الفكرية الوطني - المطالبات لكل فاحص	5.2%	8	13.4
مكتب الملكية الفكرية الوطني - تأخير المنح بالشهور			21.0

العلامة التجارية

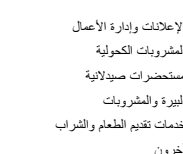
إحصائيات للمتقدمين المقيمين في هذا البلد [1]			
إيداعات العلامات التجارية؛ الترتيب العالمي	104	18.8% ↓	3,750
مطالبات المقيمين	111	4.1% ↓	2,758
المطالبات في الخارج؛ الترتيب العالمي	0%	31	992
الترتيب الإقليمي والحصة الإقليمية	0.4%	غرب آسيا - 12	
إيداعات المقيمين لكل مليون نسمة؛ الترتيب العالمي	60	743	
مطالبات المقيمين عن كل 100 مليار دولار أمريكي من الناتج المحلي الإجمالي؛ الترتيب العالمي	54	4,361	
مطالبات مدريد الدولية؛ الترتيب العالمي	67	8%	23
مطالبات مدريد لكل مليون نسمة؛ الترتيب العالمي	46	6.2	
المطالبات الخارجية عبر نظام مدريد	81	72.4% ↓	247
حصة الإيداعات الخارجية التي تستخدم نظام مدريد		24.9%	
أكبر المودعين في مدريد (2022-2020)			
6	Global Beer Georgia LLC		
3	Georgian Wines and Spirits Company LLC		
2	Alazani Winery Ltd.		
2	Camelyn LLC		
2	Hygiene Industry of Georgia LLC		



أفضل الوجهات الأجنبية؛ الحصة

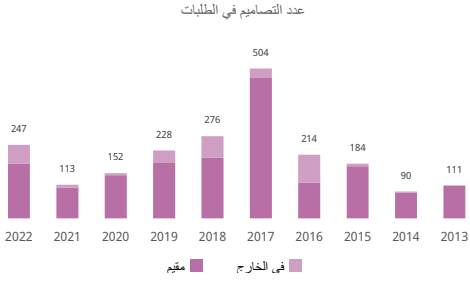


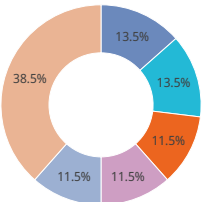
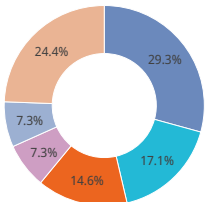
أفضل أصناف نبيذ؛ الحصة



إحصائيات لمكتب الملكية الفكرية [1]			
إجمالي الإيداعات؛ الترتيب العالمي	77	1.2% ↑	10,873
مقيمه الحصة	15%	1,210	2,758
غير المقيمين؛ الحصة	10.9%	881	8,115
عدد الأصناف المحددة في تسجيلات العلامات التجارية	7.2%	581	10,907
العلامات التجارية السارية؛ الترتيب العالمي	7.1%	569	67,899
مكتب الملكية الفكرية الوطني - المطالبات لكل فاحص	6.8%	549	1,087.3
مكتب الملكية الفكرية الوطني - تأخير التسجيل بالأيام			210.0

التصميم الصناعي

إحصائيات للمتقدمين المقيمين في هذا البلد [2]			
<p>عدد التصاميم في الطلبات</p> 	86	118.6% ↑	247
	التصاميم في الطلبات؛ الترتيب العالمي		
	طلبات المقيمين		
	89	77.7% ↑	183
	الطلبات في الخارج؛ الترتيب العالمي		
	0%	25	آسيا - 8
	الترتيب الإقليمي والحصة الإقليمية		
	43	49.3	
	إيداعات المقيمين لكل مليون نسمة؛ الترتيب العالمي		
	36	289	
الإيداعات الدولية في لاهاي؛ الترتيب العالمي			
49		7	
الإيداعات الخارجية عبر نظام لاهاي			
54		62	
حصة الإيداعات الخارجية التي تستخدم نظام لاهاي			
أكبر المودعين في لاهاي (2022-2020)			
1	Giorgi Zautashvili		
1	David Donadze		

أفضل الجهات الأجنبية؛ الحصة		أفضل أصناف لوكارنو؛ الحصة	
<p>ألمانيا</p> <p>فرنسا</p> <p>منظمة بيلوكس للملكية الفكرية</p> <p>إيطاليا</p> <p>المملكة المتحدة</p> <p>آخرون</p>		<p>التأليف</p> <p>التغليف والحاويات</p> <p>سلع الزينة</p> <p>المواد الغذائية</p> <p>اللوازم المنزلية</p> <p>آخرون</p>	

إحصائيات لمكتب الملكية الفكرية [2]		
إجمالي الإيداعات؛ الترتيب العالمي		
59	7.5% ↑	518
مقيمه الحصة		
46.9%	157	سويسرا
10.7%	36	تركيا
7.2%	24	إيطاليا
6.3%	21	قبرص
4.5%	15	الولايات المتحدة
غير المقيمين؛ الحصة		
35.3%	77.7% ↑	183
64.7%	11.6% ↓	335
عدد التصاميم في تسجيل التصميم الصناعي		
48	14.9% ↓	401
التصاميم الصناعية السارية؛ الترتيب العالمي		
مكتب الملكية الفكرية الوطني - الطلبات لكل فاحص		
		259.0
		195.0
مكتب الملكية الفكرية الوطني - تأخير التسجيل بالأيام		

المؤشرات الجغرافية		المؤشرات الجغرافية السارية بحسب صنف المنتج	
المؤشرات الجغرافية السارية بوسائل قانونية		المؤشرات الجغرافية السارية بحسب صنف المنتج	
78.2%	3,471	اتفاقيات	
1.4%	64	نظام خاص	
20.3%	902	نظام لشيونة	

تشكيلات نباتية

طلبات تنوع النباتات المقدمة من مقيمين في هذا البلد	
217	وطني
	مقيم
	في الخارج
	إقليمي

ملاحظة

- (1) بالنسبة للعلامات التجارية: تشير الإيداعات إلى عدد الأصناف المحددة في الطلبات.
- (2) بالنسبة للتصاميم الصناعية: تشير الإيداعات إلى عدد التصاميم الواردة في الطلبات.
- (3) نتيج الإحصاءات بحسب المنشأ: بعض النظر عما إذا كان المكتب الوطني (المكتب الوطنية) للمودعين قد قدمت إحصاءات أم لا. ويشير رمز الحجة إلى أن مكتب الملكية الفكرية الوطني (المكتب الوطني) لم يقدم إحصاءات.
- (4) تستخرج الإحصائيات المتعلقة "بالمجالات التقنية" من قاعدة البيانات Patstat، بالاستناد إلى تاريخ النشر.
- (5) مؤشر "طلبات المقيمين لكل مليون نسمة" متاح للبلدان التي يزيد عدد سكانها عن مليون واحد نسمة. المؤشر حسب الناتج المحلي الإجمالي متاح للدول التي تتجاوز إجمالي الناتج المحلي لها 10 مليارات دولار أمريكي.
- (6) تستخدم حصة أفضل الجهات الأجنبية إلى الحد المطلق للطلبات، أي أن المطلب الواحد في مكتب إقليمي يتم احتسابه كطلب واحد.
- (7) يضرب طلب واحد في المنظمة الأوروبية للإسوية للبراءات أو المنظمة الأفريقية للملكية الفكرية أو مكتب بيلوكس للملكية الفكرية أو مكتب الملكية الفكرية أو مكتب الاتحاد الأوروبي للملكية الفكرية أو مكتب براءات الاختراع لمجلس التعاون دول الخليج العربية. بعد الدول الأعضاء. بحسب طلب واحد في المكتب الأوروبي للبراءات أو المنظمة الإقليمية الأفريقية للملكية الفكرية باعتباره طلبًا واحدًا في الخارج في حال كان المودع غير مقيم في دولة عضو، أو مكتب مقيم واحد وطلب واحد بالخارج إذا كان المودع مقيم في دولة عضو.
- (8) تشير النسبة المئوية التي بها رمز زد أو ناقص إلى معدل النمو في العام المنسب.
- (9) يتم استخدام البيانات الوطنية والإقليمية لوضع قائمة الدول المتعلقة بطلبات غير المقيمين.

المصدر: قاعدة بيانات إحصاءات الويبو؛ آخر تحديث: 12/2023