

ملف إحصائي للدول حول الملكية الفكرية 2022

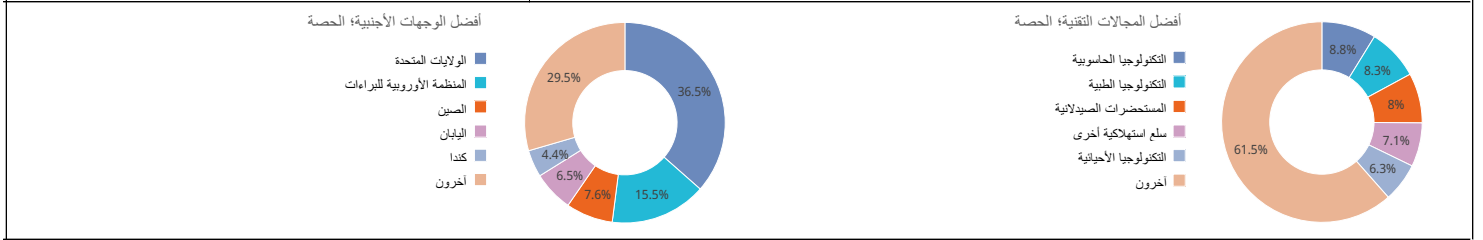
المملكة المتحدة



مركز بيانات إحصاءات الويبو بشأن الملكية الفكرية
للاطلاع على المزيد بشأن ترتيب مؤشر الابتكار العالمي



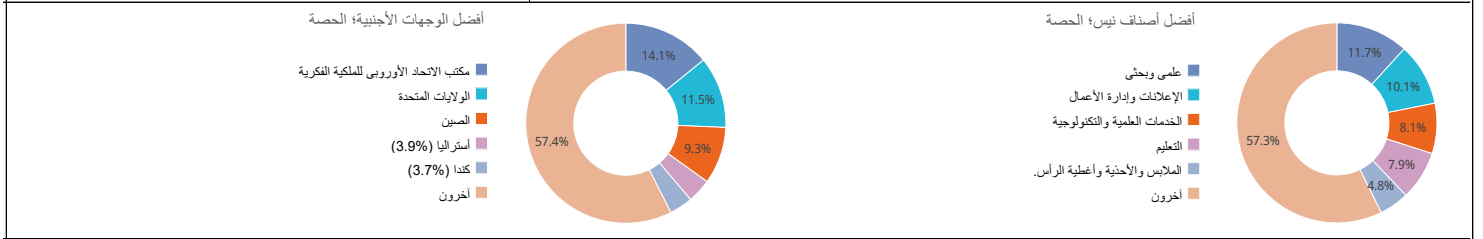
إحصائيات للمتقدمين المقيمين في هذا البلد			
طلبات البراءات؛ الترتيب العالمي	8	1.8% ↑	54,620
طلبات المقيمين	8	2% ↓	16,876
الطلبات في الخارج؛ الترتيب العالمي	8	3.6% ↑	37,744
الترتيب الإقليمي والحصة الإقليمية	9.9%	3 - أوروبا	
	43.6%	1 - أوروبا الشمالية	
طلبات المقيمين لكل مليون نسمة؛ الترتيب العالمي	17	252	
طلبات المقيمين عن كل 100 مليار دولار أمريكي من الناتج المحلي الإجمالي؛ الترتيب العالمي	15	538	
طلبات نماذج المنفعة؛ الترتيب العالمي	36	12.1% ↓	217
طلبات معاهدة البراءات الدولية؛ الترتيب العالمي	7	2.4% ↓	5,712
طلبات معاهدة البراءات لكل مليون نسمة؛ الترتيب العالمي	17	85.3	
مشتورات معاهدة التعاون بشأن البراءات المتعلقة بالاطلاق المتجددة (2022-2020)	1.4%	241	
حصة الطلبات الجامعية (2022-2020)	8.2%		
حصة المخترعات (2022-2020)	13.8%		
تدخل طلبات البراءات المرحلة الوطنية؛ الترتيب العالمي	8	4% ↑	30,635
حصة الطلبات الخارجية التي تستخدم نظام معاهدة البراءات أكبر المودعين في معاهدة البراءات (2022-2020)	69.8%		
	616	Nicoventures Trading Limited	
	465	Dyson Technology Limited	
	268	Jaguar Land Rover Limited	
	261	Nerudia Ltd	
	260	Arm IP Limited	



إحصائيات لمكتب الملكية الفكرية			
مجموع التطبيقات؛ الترتيب العالمي	13	3.3% ↑	19,485
مقيمه الحصة	57.4%	3.5% ↓	11,183
غير المقيمين؛ الحصة	42.6%	14.3% ↑	8,302
منح البراءات	7	2.9% ↓	10,578
البراءات السارية؛ الترتيب العالمي	7	57.5	701,292
مكتب الملكية الفكرية الوطني - الطلبات لكل فاحص	32.0		
مكتب الملكية الفكرية الوطني - تأخير المنح بالشهور	5,693		
تقديم الملفات عبر المكتب الإقليمي - مقيم	187,917		
تقديم الملفات عبر المكتب الإقليمي - في الخارج			

العلامة التجارية

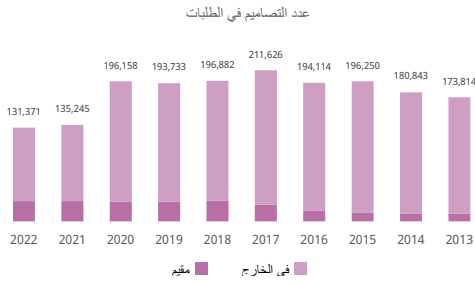
إحصائيات للمتقدمين المقيمين في هذا البلد [1]			
إيداعات العلامات التجارية؛ الترتيب العالمي	6	8.8% ↓	1,093,675
طلبات المقيمين	5	16.8% ↓	185,858
الطلبات في الخارج؛ الترتيب العالمي	5	6.9% ↓	907,817
الترتيب الإقليمي والحصة الإقليمية	9.4%	4 - أوروبا	
	51.7%	1 - أوروبا الشمالية	
إيداعات المقيمين لكل مليون نسمة؛ الترتيب العالمي	16	2,775	
طلبات المقيمين عن كل 100 مليار دولار أمريكي من الناتج المحلي الإجمالي؛ الترتيب العالمي	36	5,926	
طلبات مندرج الدولية؛ الترتيب العالمي	5	1.8% ↓	4,194
طلبات مندرج لكل مليون نسمة؛ الترتيب العالمي	17	62.6	
الطلبات الخارجية عبر نظام مدريد	3	4.7% ↓	370,481
حصة الإيداعات الخارجية التي تستخدم نظام مدريد أكبر المودعين في مدريد (2022-2020)	40.8%		
	318	Glaxo Group Limited	
	63	Burn Cable Management Systems Limited	
	46	Dyson Technology Limited	
	46	Jagex Limited	
	44	Jonathan Mark Kendrick	



إحصائيات لمكتب الملكية الفكرية [1]			
إجمالي الإيداعات؛ الترتيب العالمي	9	21.5% ↓	353,940
مقيمه الحصة	52.5%	16.8% ↓	185,858
غير المقيمين؛ الحصة	47.5%	26% ↓	168,082
عدد الأصناف المحددة في تسجيلات العلامات التجارية	4	3.2% ↓	370,600
العلامات التجارية السارية؛ الترتيب العالمي	4	2,313.3	2,502,358
مكتب الملكية الفكرية الوطني - الطلبات لكل فاحص	13.0		
مكتب الملكية الفكرية الوطني - تأخير التسجيل بالأيام			

التصميم الصناعي

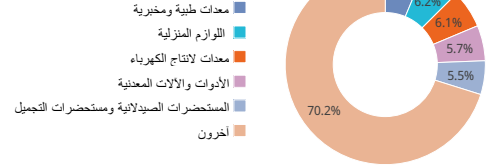
إحصائيات للمبتدئين المقيمين في هذا البلد [2]	
التصميم في الطلبات؛ الترتيب العالمي	7 2.9% ↓ 131,371
طلبات المقيمين	28,519
الطلبات في الخارج؛ الترتيب العالمي	9 3.8% ↓ 102,852
الترتيب الإقليمي والحصة الإقليمية	6.3% 5 - أوروبا 47.9% 1 - أوروبا الشمالية
إيداعات المقيمين لكل مليون نسمة؛ الترتيب العالمي	7 426
طلبات المقيمين عن كل 100 مليار دولار أمريكي من الناتج المحلي الإجمالي؛ الترتيب العالمي	10 909
الإيداعات الدولية في لاهاي؛ الترتيب العالمي	8 20.3% ↑ 1,032
الإيداعات الخارجية عبر نظام لاهاي	8 23% ↑ 26,564
حصة الإيداعات الخارجية التي تستخدم نظام لاهاي	25.1%
أكبر المودعين في لاهاي (2022-2020)	
30	Lxl Group Inc.
16	Alfred Dunhill Limited
10	Nicoventures Trading Limited
9	Ergonomic Solutions International Limited
8	Element Six (uk) Ltd



أفضل الجهات الأجنبية؛ الحصة



أفضل أصناف لوكارتو؛ الحصة



إحصائيات لمكتب الملكية الفكرية [2]	
إجمالي الإيداعات؛ الترتيب العالمي	4 7.7% ↓ 69,004
مقيمه الحصة	41.3% 0.8% ↑ 28,519
غير المقيمين؛ الحصة	58.7% 12.9% ↓ 40,485
عدد التصميمات في تسجيل التصميم الصناعي	6 13.9% ↑ 70,974
التصميمات الصناعية المسجلة؛ الترتيب العالمي	249,391
مكتب الملكية الفكرية الوطني - الطلبات لكل فاحص	2,654.0
مكتب الملكية الفكرية الوطني - تأخير التسجيل بالأيام	44.0

المؤشرات الجغرافية	
المؤشرات الجغرافية المسارية بوسائل قانونية	
99.9%	4,150
اتفاقيات	41.4%
1,722	
0.1%	5
نظام خاص	58.6%
2,433	

تشكيلة نباتية

طلبات تنوع النباتات المعقمة من مقيمين في هذا البلد	
مقيم	1,535
في الخارج	1,661
إقليمي	57

ملاحظة

- (1) بالنسبة للعلامات التجارية، تشير الإيداعات إلى عدد الأصناف المحددة في الطلبات.
- (2) بالنسبة للتصميم الصناعي، تشير الإيداعات إلى عدد التصميمات الواردة في الطلبات.
- (3) تنتج الإحصاءات بحسب المنشأ، بعض النظر عما إذا كان المكتب الوطني (المكتب الوطني) للملكية الفكرية الوطني (المكتب الوطني) لم يقدم (قدم) إحصاءات.
- (4) تستخرج الإحصائيات المتعلقة "بالمجالات التقنية" من قاعدة البيانات Patstat، بالاستناد إلى تاريخ النشر.
- (5) مؤشر "طلبات المقيمين لكل مليون نسمة" متاح للبلدان التي يزيد عدد سكانها عن مليون واحد نسمة. المؤشر حسب الناتج المحلي الإجمالي، لتداول التي تتجاوز إجمالي الناتج المحلي لها 10 مليارات دولار أمريكي.
- (6) تستخدم حصة أفضل الجهات الأجنبية إلى الحد المطلق للطلبات، أي أن الطلب الواحد في مكتب إقليمي يتم احتسابه كطلب واحد.
- (7) يضرب طلب واحد في المنظمة الأوروبية للاسوية للبراءات أو المنظمة الأفريقية للملكية الفكرية أو مكتب البروكس للملكية الفكرية أو مكتب الاتحاد الأوروبي للملكية الفكرية أو مكتب براءات الاختراع لمجلس التعاون دول الخليج العربية، بعد الدول الأعضاء، بحسب طلب واحد في المكتب الأوروبي للبراءات أو المنظمة الإقليمية الأفريقية للملكية الفكرية باعتباره طلباً واحداً في الخارج في حال كان المودع غير مقيم في دولة عضو، أو مكتب مقيم واحد وطلب واحد بالخارج إذا كان المودع مقيم في دولة عضو.
- (8) تشير النسبة المئوية التي بها رمز زد أو ناقص إلى معدل النمو في العام المنسوب.
- (9) يتم استخدام البيانات الوطنية والإقليمية لوضع قائمة الدول المتعلقة بطلبات غير المقيمين.

المصدر: قاعدة بيانات إحصاءات الويبو؛ آخر تحديث: 12/2023