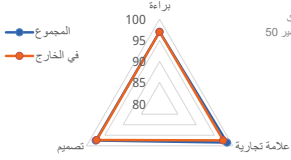


ملف إحصائي للدول حول الملكية الفكرية 2022

فرنسا



مركز بيانات إحصاءات الويبو بشأن الملكية الفكرية
للاطلاع على المزيد بشأن ترتيب مؤشر الابتكار العالمي

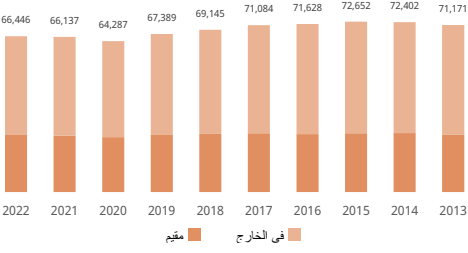


يتم تحديد التصنيفات على مقياس من 0 إلى 100، حيث
تضمين المركز الأول 100، والمركز الأخير 0، ويخبر 50
إلى الموقع الأوسط.

البراءة

إحصائيات للمتقدمين المقيمين في هذا البلد			
طلبات البراءات؛ الترتيب العالمي	6	0.5% ↑	66,446
طلبات المقيمين	6	1.1% ↑	24,301
الطلبات في الخارج؛ الترتيب العالمي	6	0.1% ↑	42,145
الترتيب الإقليمي والحصة الإقليمية	12%	أوروبا - 2	19.5%
الترتيب الإقليمي والحصة الإقليمية	12%	أوروبا الغربية - 2	358
طلبات المقيمين لكل مليون نسمة؛ الترتيب العالمي	12	777	
طلبات المقيمين عن كل 100 مليار دولار أمريكي من الناتج المحلي الإجمالي؛ الترتيب العالمي	16	0.4% ↓	848
طلبات نماذج المنفعة؛ الترتيب العالمي	6	6% ↑	7,763
طلبات معاهدة البراءات الدولية؛ الترتيب العالمي	15	114	
طلبات معاهدة البراءات لكل مليون نسمة؛ الترتيب العالمي	1.4%	309	
مشتورات معاهدة التعاون بشأن البراءات المتعلقة بالطاقة المتجددة (2022-2020)	2.9%		
حصة الطلبات الجامعية (2022-2020)	18.5%		
حصة المخترعات (2022-2020)	6	2.2% ↓	34,366
تدخل طلبات البراءات المرحلة الوطنية؛ الترتيب العالمي	67.5%		
حصة الطلبات الخارجية التي تستخدم نظام معاهدة البراءات أكبر المودعين في معاهدة البراءات (2022-2020)	1,005	L'Oreal	
	894	Psa Automobiles S.A.	
	673	Compagnie Generale des Etablissements Michelin - Michelin & Cie	
	636	Safran Aircraft Engines	
	625	Saint-gobain Glass France	

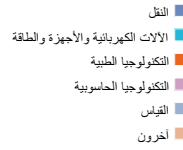
طلبات البراءات



أفضل الوجهات الأجنبية؛ الحصة



أفضل المجالات التقنية؛ الحصة

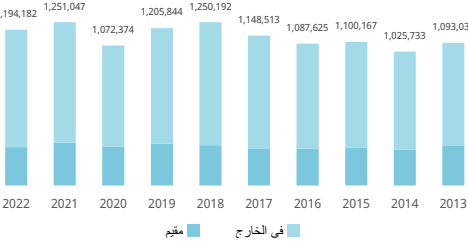


إحصائيات لمكتب الملكية الفكرية			
مجموع التطبيقات؛ الترتيب العالمي	15	0.1% ↓	14,746
مقيه الحصة	90.3%	0.5% ↓	13,322
غير المقيمين؛ الحصة	9.7%	3.7% ↑	1,424
منح البراءات	6	19.8% ↓	12,421
البراءات السارية؛ الترتيب العالمي	6	121.9	718,197
مكتب الملكية الفكرية الوطني - الطلبات لكل فاحص	10,979	المنظمة الأوروبية للبراءات	
مكتب الملكية الفكرية الوطني - تأخير المنح بالشهور	182,631	المنظمة الأوروبية للبراءات	
تقديم الملفات عبر المكتب الإقليمي - مقيم			
تقديم الملفات عبر المكتب الإقليمي - في الخارج			

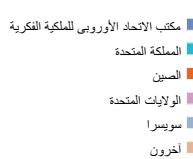
العلامة التجارية

إحصائيات للمتقدمين المقيمين في هذا البلد [1]			
إيداعات العلامات التجارية؛ الترتيب العالمي	4	4.5% ↓	1,194,182
طلبات المقيمين	4	10.7% ↓	292,801
الطلبات في الخارج؛ الترتيب العالمي	6	2.4% ↓	901,381
الترتيب الإقليمي والحصة الإقليمية	10.2%	أوروبا - 2	21.4%
الترتيب الإقليمي والحصة الإقليمية	5	4,310	
إيداعات المقيمين لكل مليون نسمة؛ الترتيب العالمي	12	9,366	
طلبات المقيمين عن كل 100 مليار دولار أمريكي من الناتج المحلي الإجمالي؛ الترتيب العالمي	4	9.9% ↓	4,394
طلبات مندرج الدولية؛ الترتيب العالمي	15	64.7	
طلبات مندرج لكل مليون نسمة؛ الترتيب العالمي	5	4.3% ↓	266,273
الطلبات الخارجية عبر نظام مدريد	28.9%		
حصة الإيداعات الخارجية التي تستخدم نظام مدريد أكبر المودعين في مدريد (2022-2020)	479	L'Oreal	
	127	Renault S.A.S Societe Par Actions Simplifiee	
	125	Guerlain	
	71	Louis Vuitton Malletier	
	67	Hermes International	

عدد أصناف العلامات التجارية في الطلبات



أفضل الوجهات الأجنبية؛ الحصة



أفضل أصناف نيس؛ الحصة



إحصائيات لمكتب الملكية الفكرية [1]			
إجمالي الإيداعات؛ الترتيب العالمي	12	11.6% ↓	278,400
مقيه الحصة	94.8%	11.5% ↓	263,845
غير المقيمين؛ الحصة	5.2%	13.7% ↓	14,555
عدد الأصناف المحددة في تسجيلات العلامات التجارية	7	15.3% ↓	270,232
العلامات التجارية السارية؛ الترتيب العالمي	7	1,657,315	
مكتب الملكية الفكرية الوطني - الطلبات لكل فاحص	28,956	مكتب الاتحاد الأوروبي للملكية الفكرية	
مكتب الملكية الفكرية الوطني - تأخير التسجيل بالأيام	419,851	مكتب الاتحاد الأوروبي للملكية الفكرية	
تقديم الملفات عبر المكتب الإقليمي - مقيم			
تقديم الملفات عبر المكتب الإقليمي - في الخارج			

