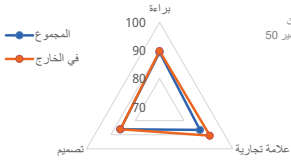


# ملف إحصائي للدول حول الملكية الفكرية 2022

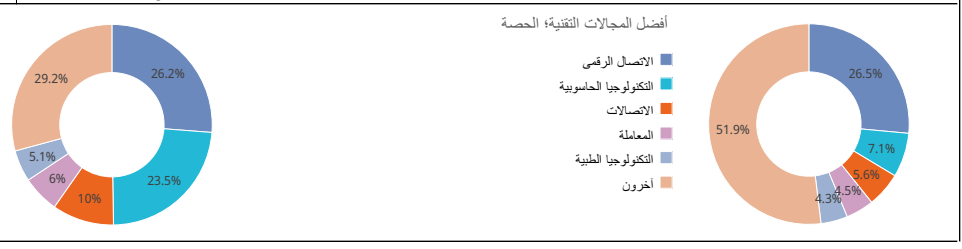
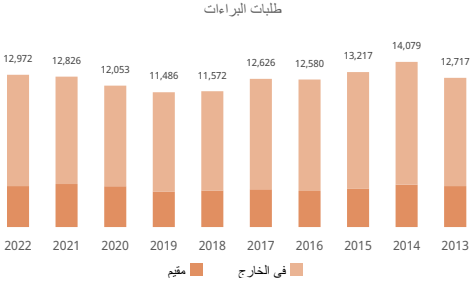


## فنلندا

مركز بيانات إحصاءات الويبو بشأن الملكية الفكرية  
 للاطلاع على المزيد بشأن ترتيب مؤشر الابتكار العالمي

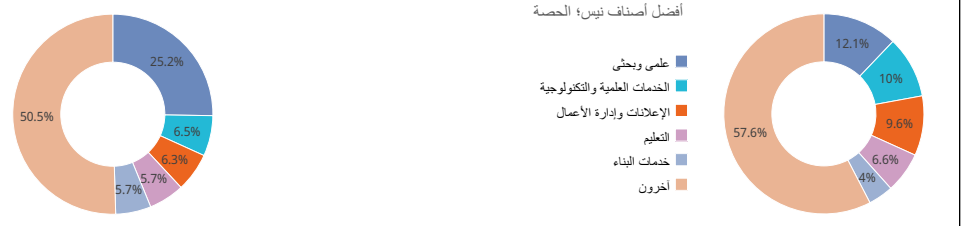
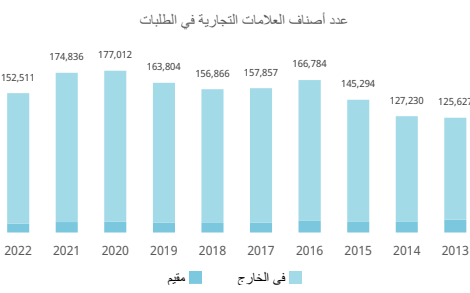


إحصائيات للمتقدمين المقيمين في هذا البلد			
طلبات البراءات؛ الترتيب العالمي	19	1.1% ↑	12,972
طلبات المقيمين		4.5% ↓	3,500
الطلبات في الخارج؛ الترتيب العالمي	18	3.4% ↑	9,472
الترتيب الإقليمي والحصة الإقليمية	2.3%	12	أوروبا - 10.4%
طلبات المقيمين لكل مليون نسمة؛ الترتيب العالمي	8	630	
طلبات المقيمين عن كل 100 مليار دولار أمريكي من الناتج المحلي الإجمالي؛ الترتيب العالمي	6	1,270	
طلبات نماذج المنفعة؛ الترتيب العالمي	29	17.3% ↓	324
طلبات معاهدة البراءات الدولية؛ الترتيب العالمي	17	6.7% ↓	1,769
طلبات معاهدة البراءات لكل مليون نسمة؛ الترتيب العالمي	6	318	
مشورات معاهدة التعاون بشأن البراءات المتعلقة بالاطلاق المتجدد (2022-2020)	0.6%	33	
حصة الطلبات الجامعية (2022-2020)		3%	
حصة المخترعات (2022-2020)		14.6%	
تدخل طلبات البراءات المرحلة الوطنية؛ الترتيب العالمي	17	2.2% ↑	7,468
حصة الطلبات الخارجية التي تستخدم نظام معاهدة البراءات أكبر المودعين في معاهدة البراءات (2022-2020)		65.4%	
	1,991		Nokia Technologies OY
	288		Nokia Solutions and Networks OY
	213		Kone Corporation
	187		Stora Enso OYJ
	158		Teknologian Tutkimuskeskus VTT



إحصائيات لمكتب الملكية الفكرية			
مجموع التطبيقات؛ الترتيب العالمي	45	12.9% ↓	1,447
مقيه؛ الحصة		94.1% ↓	1,361
غير المقيمين؛ الحصة		5.9% ↓	86
منح البراءات		24.2% ↑	677
البراءات السارية؛ الترتيب العالمي	30		56,468
مكتب الملكية الفكرية الوطني - الطلبات لكل فاحص		12.9	
مكتب الملكية الفكرية الوطني - تأخير المنح بالشهور		27.4	
تقديم الملفات عبر المكتب الإقليمي - مقيم	2,139		المنظمة الأوروبية للبراءات
تقديم الملفات عبر المكتب الإقليمي - في الخارج	191,471		المنظمة الأوروبية للبراءات

العلامة التجارية			
إحصائيات للمتقدمين المقيمين في هذا البلد [1]			
إيداعات العلامات التجارية؛ الترتيب العالمي	27	12.8% ↓	152,511
طلبات المقيمين		15% ↓	9,677
الطلبات في الخارج؛ الترتيب العالمي	19	12.6% ↓	142,834
الترتيب الإقليمي والحصة الإقليمية	1.3%	16	أوروبا - 7.2%
إيداعات المقيمين لكل مليون نسمة؛ الترتيب العالمي	31	1,741	
طلبات المقيمين عن كل 100 مليار دولار أمريكي من الناتج المحلي الإجمالي؛ الترتيب العالمي	63	3,512	
طلبات مدريد الدولية؛ الترتيب العالمي	24	30% ↓	437
طلبات مدريد لكل مليون نسمة؛ الترتيب العالمي	13	78.6	
الطلبات الخارجية عبر نظام مدريد	29	10.1% ↓	14,266
حصة الإيداعات الخارجية التي تستخدم نظام مدريد أكبر المودعين في مدريد (2022-2020)		9.9%	
	28		Veikkaus OY
	23		OY Karl Fazer AB
	21		Nokia Corporation
	20		Nokian Tyres PLC
	18		Orion Corporation



إحصائيات لمكتب الملكية الفكرية [1]			
إجمالي الإيداعات؛ الترتيب العالمي	91	15.6% ↓	7,867
مقيه؛ الحصة		60.5% ↓	4,756
غير المقيمين؛ الحصة		39.5% ↓	3,111
عدد الأصناف المحددة في تسجيلات العلامات التجارية		17.1% ↓	6,453
العلامات التجارية السارية؛ الترتيب العالمي	60		90,354
مكتب الملكية الفكرية الوطني - الطلبات لكل فاحص		1,311.2	
مكتب الملكية الفكرية الوطني - تأخير التسجيل بالأيام		58.0	
تقديم الملفات عبر المكتب الإقليمي - مقيم	4,921		مكتب الاتحاد الأوروبي للملكية الفكرية
تقديم الملفات عبر المكتب الإقليمي - في الخارج	443,886		مكتب الاتحاد الأوروبي للملكية الفكرية

