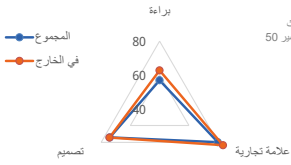


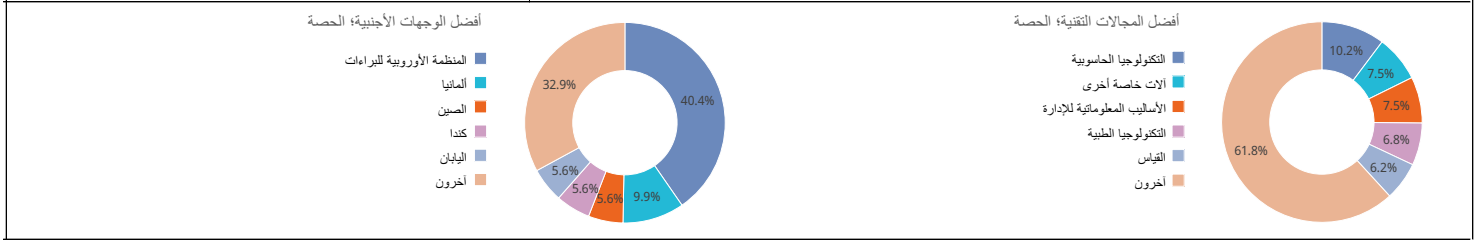
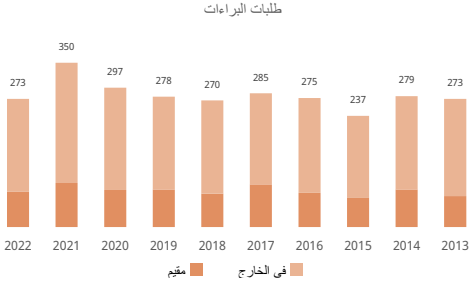


مركز بيانات إحصاءات الويبو بشأن الملكية الفكرية
للاطلاع على المزيد بشأن ترتيب مؤشر الابتكار العالمي



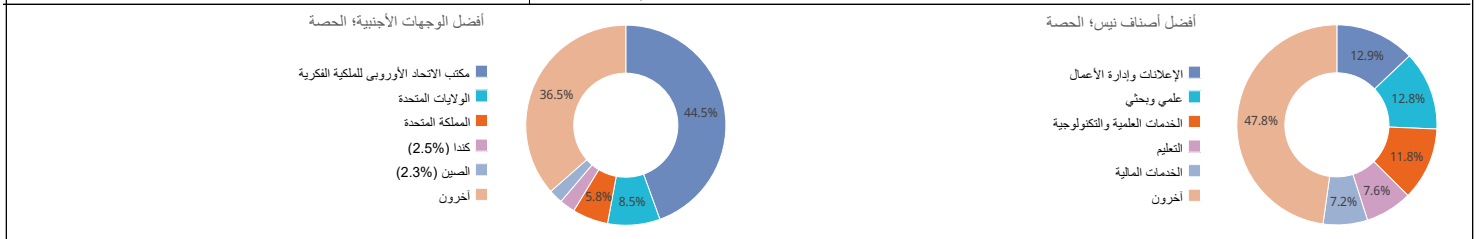
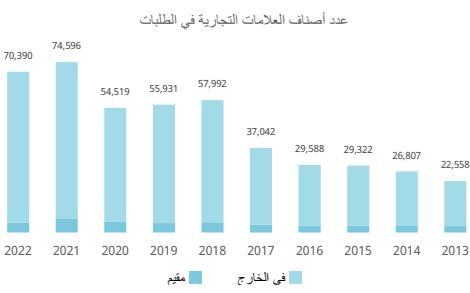
يتم تحديد المستويات على مقياس من 0 إلى 100، حيث
تضمين المركز الأول 100، والمركز الأخير 0، ويؤثر 50
إلى الموقع الأوسط.

إحصائيات للمتقدمين المقيمين في هذا البلد	
طلبات البراءات؛ الترتيب العالمي	273
طلبات المقيمين	75
الطلبات في الخارج؛ الترتيب العالمي	198
الترتيب الإقليمي والحصة الإقليمية	أوروبا - 33 أوروبا الشمالية - 9
طلبات المقيمين لكل مليون نسمة؛ الترتيب العالمي	35
طلبات المقيمين عن كل 100 مليار دولار أمريكي من الناتج المحلي الإجمالي؛ الترتيب العالمي	45
طلبات نماذج المنفعة؛ الترتيب العالمي	57
طلبات معاهدة البراءات الدولية؛ الترتيب العالمي	57
طلبات معاهدة البراءات لكل مليون نسمة؛ الترتيب العالمي	26
مشتورات معاهدة التعاون بشأن البراءات المتعلقة بالاطلاق المتجددة (2022-2020)	2.3%
حصة الطلبات الجامعية (2022-2020)	14.5%
حصة المخترعات (2022-2020)	19.2%
تدخل طلبات البراءات المرحلة الوطنية؛ الترتيب العالمي	53
حصة الطلبات الخارجية التي تستخدم نظام معاهدة البراءات أكبر المودعين في معاهدة البراءات (2022-2020)	62.6%
16	Starship Technologies OU
11	University of Tartu
8	Tallinn University of Technology
7	Car.software Estonia AS
4	Chemestmed Ltd.



إحصائيات لمكتب الملكية الفكرية	
مجموع التطبيقات؛ الترتيب العالمي	15
مقيمه الحصة	42.3%
غير المقيمين؛ الحصة	66.7%
منح البراءات	5
البراءات السارية؛ الترتيب العالمي	9
مكتب الملكية الفكرية الوطني - الطلبات لكل فاحص	53
مكتب الملكية الفكرية الوطني - تأخير المنح بالشهور	11,752
تقديم الملفات عبر المكتب الإقليمي - مقيم	1.9
تقديم الملفات عبر المكتب الإقليمي - في الخارج	37.1
65	المنظمة الأوروبية للبراءات
193,545	المنظمة الأوروبية للبراءات

العلامة التجارية	
إحصائيات للمتقدمين المقيمين في هذا البلد [1]	
إيداعات العلامات التجارية؛ الترتيب العالمي	70,390
طلبات المقيمين	4,258
الطلبات في الخارج؛ الترتيب العالمي	66,132
الترتيب الإقليمي والحصة الإقليمية	أوروبا - 23 أوروبا الشمالية - 7
إيداعات المقيمين لكل مليون نسمة؛ الترتيب العالمي	11
طلبات المقيمين عن كل 100 مليار دولار أمريكي من الناتج المحلي الإجمالي؛ الترتيب العالمي	18
طلبات مدريد الدولية؛ الترتيب العالمي	43
طلبات مدريد لكل مليون نسمة؛ الترتيب العالمي	10
الطلبات الخارجية عبر نظام مدريد	46
حصة الإيداعات الخارجية التي تستخدم نظام مدريد أكبر المودعين في مدريد (2022-2020)	3,297
12	Global Wine House OU
6	Bolt Technology Oaoe
5	Aktsiaselts Liviko
5	Elcogen AS
5	Amplir Bikes OU

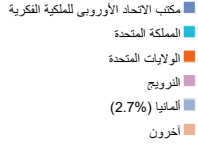


إحصائيات لمكتب الملكية الفكرية [1]	
إجمالي الإيداعات؛ الترتيب العالمي	4,151
مقيمه الحصة	35.5%
غير المقيمين؛ الحصة	44.2%
عدد الأصناف المحددة في تسجيلات العلامات التجارية	55.8%
العلامات التجارية السارية؛ الترتيب العالمي	4,726
مكتب الملكية الفكرية الوطني - الطلبات لكل فاحص	78
مكتب الملكية الفكرية الوطني - تأخير التسجيل بالأيام	52,262
تقديم الملفات عبر المكتب الإقليمي - مقيم	461.2
تقديم الملفات عبر المكتب الإقليمي - في الخارج	73.5
2,422	مكتب الاتحاد الأوروبي للملكية الفكرية
446,385	مكتب الاتحاد الأوروبي للملكية الفكرية

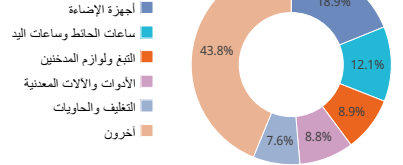
التصميم الصناعي

إحصائيات للمتقدمين المقيمين في هذا البلد [2]			
<p>عدد التصميمات في الطلبات</p> <p>2022 2021 2020 2019 2018 2017 2016 2015 2014 2013</p> <p>مقيم في الخارج</p>	42	16.1% ↓	4,845
	التصاميم في الطلبات؛ الترتيب العالمي		
	201	15.5% ↓	201
	طلبات المقيمين		
	38	16.1% ↓	4,644
	الطلبات في الخارج؛ الترتيب العالمي		
	0.2%	27	أوروبا -
	1.8%	8	أوروبا الشمالية -
	الترتيب الإقليمي والحصة الإقليمية		
	20	150	إيداعات المقيمين لكل مليون نسمة؛ الترتيب العالمي
25	395	طلبات المقيمين عن كل 100 مليار دولار أمريكي من الناتج المحلي الإجمالي؛ الترتيب العالمي	
38	28.1% ↓	23	
الإيداعات الدولية في لاهاي؛ الترتيب العالمي			
40	42.6% ↓	386	
الإيداعات الخارجية عبر نظام لاهاي			
حصة الإيداعات الخارجية التي تستخدم نظام لاهاي			
أكبر المودعين في لاهاي (2022-2020)			
5	Cignomet OU		
2	Bars Elekter OU		
2	Ethr OU		
2	4robotics OU		
2	Nordic Vitamins OU		

أفضل الوجهات الأجنبية؛ الحصة



أفضل أصناف لوكارنو؛ الحصة



إحصائيات لمكتب الملكية الفكرية [2]	
إجمالي الإيداعات؛ الترتيب العالمي	
76	39.7% ↓
مقيمه الحصة	
27	25% ↓
غير المقيمين؛ الحصة	
49	45.6% ↓
عدد التصميمات في تسجيل التصميم الصناعي	
70	52.1% ↓
التصاميم الصناعية المسجلة؛ الترتيب العالمي	
806	71
مكتب الملكية الفكرية الوطني - الطلبات لكل فاحص	
76.0	
مكتب الملكية الفكرية الوطني - تأخير التسجيل بالأيام	
47.5	
تقديم الملفات عبر المكتب الإقليمي - مقيم	
174	
تقديم الملفات عبر المكتب الإقليمي - في الخارج	
108,958	

المؤشرات الجغرافية

المؤشرات الجغرافية للمنتج	
المنتجات الزراعية والمواد الغذائية	
34.3%	1,779
النبيذ والمشروبات الروحية	
0.1%	6
65.5%	3,396
المنتجات الجغرافية المسجلة بوساطة فتوتية	
0%	1

تشكيلة نباتية

طلبات تنوع النباتات المقدمة من مقيمين في هذا البلد	
مقيم	
3	وطني
في الخارج	
26	مكتب الجماعة الأوروبية للأصناف النباتية
إقليمي	
1	مكتب الجماعة الأوروبية للأصناف النباتية

ملاحظة

- (1) بالنسبة للملصقات التجارية تشير الإيداعات إلى عدد الأصناف المحددة في الطلبات.
- (2) بالنسبة للتصاميم الصناعية، تشير الإيداعات إلى عدد التصميمات الواردة في الطلبات.
- (3) تنتج الإحصائيات بحسب المنشأ، بعض النظر عما إذا كان المكتب الوطني (المكتب الوطني) للمكتب الوطني (المكتب الوطني) لم يقدم إحصائيات.
- (4) تستخرج الإحصائيات المتعلقة "بالمجالات التقنية" من قاعدة البيانات Patstat، بالاستناد إلى تاريخ النشر.
- (5) مؤشر "طلبات المقيمين لكل مليون نسمة" متاح للبلدان التي يزيد عدد سكانها عن مليون واحد نسمة. المؤشر حسب الناتج المحلي الإجمالي متاح للدول التي تتجاوز الناتج المحلي لها 10 مليارات دولار أمريكي.
- (6) تستند حصة أفضل الوجهات الأجنبية إلى عدد الملققات، أي أن العنصر الواحد في مكتب إقليمي يتم احتسابه كعنصر واحد.
- (7) يحذف طلب واحد في المنظمة الأوروبية للملكية الفكرية أو المنظمة الأفريقية للملكية الفكرية أو مكتب بولوكس للملكية الفكرية أو مكتب برامات لإختراع إلمس التعاون دول الخليج العربية، بعد الدول الأعضاء. بحسب طلب واحد في المكتب الأوروبي للبراءات أو المنظمة الإقليمية الأفريقية للملكية الفكرية باعتباره طلبًا واحدًا في الخارج في حال كان المودع غير مقيم في دولة عضو، أو مكتب مقيم واحد وطلب بالخارج إذا كان المودع مقيم في دولة عضو.
- (8) تشير النسبة المئوية التي بها رمز زائد أو ناقص إلى معدل النمو في العام المنقضي.
- (9) يتم استخدام البيانات الوطنية والإقليمية لوضع قائمة الدول المتعلقة بطلبات غير المقيمين.

المصدر: قاعدة بيانات إحصاءات الويبو؛ آخر تحديث: 12/2023