

يتم تحديد التصنيفات على مقياس من 0 إلى 100، حيث تُخصص المركز الأول 100، والمركز الأخير 0، ويشير 50 إلى الموقع الأوسط.

ملف إحصائي للدول حول الملكية الفكرية 2024

الجزائر



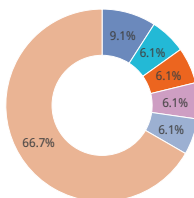
مركز بيانات إحصاءات الويب بشأن الملكية الفكرية

البراءة

إحصائيات للمتقدمين المقيمين في هذا البلد				
	طلبات البراءات: الترتيب العالمي	1,117	20.9% ↓	44
	طلبات المقيمين	1,084	22.3% ↓	91
	الطلبات في الخارج: الترتيب العالمي	33	106.3% ↑	23.9%
	الترتيب الإقليمي والحصة الإقليمية	1	أفريقيا - 1	43%
	طلبات المقيمين لكل مليون نسمة: الترتيب العالمي	15	15.4% ↑	53
	طلبات المقيمين عن كل 100 مليار دولار أمريكي من الناتج المحلي الإجمالي: الترتيب العالمي	0.3	0.3	36
	طلبات نماذج المنفعة: الترتيب العالمي	2	5.4%	
	طلبات معاهدة البراءات الدولية: الترتيب العالمي	28	10.2%	
	طلبات معاهدة البراءات لكل مليون نسمة: الترتيب العالمي	73	180% ↑	
	مشورات معاهدة التعاون بشأن البراءات المتعلقة بالبطاقة المتجددة (2024-2022)	84.8%		
حصة الطلبات الجامعية (2024-2022)				
دخول طلبات البراءات المرحلة الوطنية: الترتيب العالمي				
حصة الطلبات الخارجية التي تستخدم نظام معاهدة البراءات				
أكبر المودعين في معاهدة البراءات (2024-2022)				
1 Eurl Houda Carton				
1 Sarl Laboratory Neurogenesis Research and Development				

أفضل المجالات التقنية: الحصة

أفضل الوجهات الأجنبية: الحصة



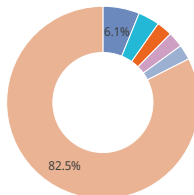
الهند
اليابان
المملكة العربية السعودية
المملكة المتحدة
تركيا
آخرون

العلامة التجارية

إحصائيات للمتقدمين المقيمين في هذا البلد [1]				
	إيداعات العلامات التجارية: الترتيب العالمي	16,013	11.9% ↑	53
	طلبات المقيمين	14,597	4.4% ↑	77
	الطلبات في الخارج: الترتيب العالمي	1,416	334.4% ↑	13.3%
	الترتيب الإقليمي والحصة الإقليمية	2	أفريقيا - 2	33%
	إيداعات المقيمين لكل مليون نسمة: الترتيب العالمي	35	288.9% ↑	88
	طلبات المقيمين عن كل 100 مليار دولار أمريكي من الناتج المحلي الإجمالي: الترتيب العالمي	0.7	0.7	85
	طلبات مدريد الدولية: الترتيب العالمي	1,253	664% ↑	68
	طلبات مدريد لكل مليون نسمة: الترتيب العالمي	88.5%	88.5%	70
	الطلبات الخارجية عبر نظام مدريد			51
	حصة الإيداعات الخارجية التي تستخدم نظام مدريد			
أكبر المودعين في مدريد (2024-2022)				
5 Spa Hamoud Boualem				
2 Bourgeon SARL				
2 Eurl Group Sadraya				
2 Eurl Moussa Uni Corn Import/export				
2 Eurl Dream Paradise				

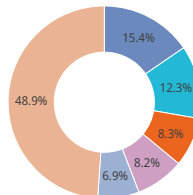
أفضل أصناف نيس: الحصة

أفضل الوجهات الأجنبية: الحصة



الصين
فرنسا (3.6%)
مكتب الاتحاد الأوروبي للملكية الفكرية (2.6%)
المغرب (2.6%)
الإمارات العربية المتحدة (2.5%)
آخرون

مستحضرات تجميل غير دوائية
القهوة والشاي والأطعمة
اللحوم والأسماك والدواجن
مستحضرات صيدلانية
الإعلانات وإدارة الأعمال
آخرون



إحصائيات لمكتب الملكية الفكرية [1]

إجمالي الإيداعات: الترتيب العالمي				
	مقيم: الحصة	28,131	0.6% ↓	45
	غير المقيمين: الحصة	14,597	4.4% ↑	51.9%
	عدد الأصناف المحددة في تسجيلات العلامات التجارية	13,534	5.5% ↓	48.1%
	العلامات التجارية السارية: الترتيب العالمي	21,388	9.3% ↓	71
	مكتب الملكية الفكرية الوطني - الطلبات لكل فاحص	2,344.3		
	مكتب الملكية الفكرية الوطني - تأخير التسجيل بالإلزام	300.0		
	بند منشأ الطلبات لغير المقيمين: الحصة			
	17.6%	2,387	الصين	
	15.8%	2,132	فرنسا	
	8.5%	1,145	ألمانيا	
	6.9%	936	الولايات المتحدة	
	6.9%	936	سويسرا	

التصميم الصناعي

إحصائيات للمتقدمين المقيمين في هذا البلد [2]																										
<div>عدد التصميمات في الطلبات</div> <table><thead><tr><th>السنة</th><th>عدد التصميمات في الطلبات</th></tr></thead><tbody><tr><td>2024</td><td>579</td></tr><tr><td>2023</td><td>1,216</td></tr><tr><td>2022</td><td>855</td></tr><tr><td>2021</td><td>900</td></tr><tr><td>2020</td><td>1,207</td></tr><tr><td>2019</td><td>1,360</td></tr><tr><td>2018</td><td>1,053</td></tr><tr><td>2017</td><td>1,193</td></tr><tr><td>2016</td><td>1</td></tr><tr><td>2015</td><td>1</td></tr></tbody></table>	السنة	عدد التصميمات في الطلبات	2024	579	2023	1,216	2022	855	2021	900	2020	1,207	2019	1,360	2018	1,053	2017	1,193	2016	1	2015	1	56	52.4%↓	579	التصاميم في الطلبات: الترتيب العالمي
	السنة	عدد التصميمات في الطلبات																								
	2024	579																								
	2023	1,216																								
	2022	855																								
	2021	900																								
	2020	1,207																								
	2019	1,360																								
	2018	1,053																								
	2017	1,193																								
2016	1																									
2015	1																									
	126	46.2%↓	578	طلبات المقيمين																						
	6.1%	99.3%↓	1	الطلبات في الخارج: الترتيب العالمي																						
	8.4%	4		الترتيب الإقليمي والحصة الإقليمية																						
	67	12.3		إيداعات المقيمين لكل مليون نسمة: الترتيب العالمي																						
	65	80.0		طلبات المقيمين عن كل 100 مليار دولار أمريكي من الناتج المحلي الإجمالي: الترتيب العالمي																						
				الإيداعات الدولية في لاهاي: الترتيب العالمي																						
				الإيداعات الخارجية عبر نظام لاهاي																						
				حصة الإيداعات الخارجية التي تستخدم نظام لاهاي																						
				أكبر المودعين في لاهاي (2022-2024)																						

أفضل أصناف لوكازنو؛ الحصة	
	أسلحة وأدوات الصيد وصيد السمك
100%	

أفضل الوجهات الأجنبية؛ الحصة	
	مكتب الاتحاد الأوروبي للملكية الفكرية
100%	

إحصائيات لمكتب الملكية الفكرية [2]				
<div>إجمالي الإيداعات؛ الترتيب العالمي</div> <div><div></div><div></div><div></div><div></div><div></div><div></div><div></div><div></div><div></div></div> <div>مقيم؛ الحصة</div>		52	36.6%↓	772
		43.3%	84	فرنسا
		20.1%	39	الصين
		19.6%	38	ألمانيا
		7.2%	14	إيطاليا
<div>غير المقيمين؛ الحصة</div> <div><div></div><div></div><div></div><div></div><div></div><div></div><div></div><div></div><div></div></div> <div>مكتب الملكية الفكرية الوطنية - الطلبات لكل فاحص</div>		25.1%	36.6%↑	194
		45	4.7%↓	960
				2,743
			386.0	مكتب الملكية الفكرية الوطنية - تأخير التسجيل بالأيام
			180.0	مكتب الملكية الفكرية الوطنية - تأخير التسجيل بالأيام

المؤشرات الجغرافية

المؤشرات الجغرافية السارية بحسب صنف المنتج	المؤشرات الجغرافية السارية بوسائل قانونية

تشكيلة نباتية

طلبات تنوع النباتات المقدمة من مقيمين في هذا البلد	صنف نباتي ساري المفعول
<div>مقيم</div> <div>في الخارج</div> <div>إقليمي</div>	وطني

ملاحظة

- (1) بالنسبة للعلامات التجارية، تشير الإيداعات إلى عدد الأصناف المحددة في الطلبات.
- (2) بالنسبة للتصاميم الصناعية، تشير الإيداعات إلى عدد التصميمات الواردة في الطلبات.
- (3) تنتج الإحصاءات بحسب المنشأ، بعض النطر هنا إذا كان المكتب الوطني (المكتب الوطني) للمودعين قد قدمت إحصاءات أم لا. ويشير رمز الجملة إلى أن مكتب الملكية الفكرية الوطني (المكتب الوطني) لم يقدم (قديم) إحصاءات.
- (4) تستخرج الإحصائيات المتعلقة "بالمجالات التقنية" من قاعدة البيانات Patstat، بالاستناد إلى تاريخ النشر.
- (5) مؤشر "طلبات المقيمين لكل مليون نسمة" متاح للبلدان التي يزيد عدد سكانها عن مليون واحد نسمة. المؤشر حسب الناتج المحلي الإجمالي متاح للدول التي تتجاوز إجمالي الناتج المحلي لها 10 مليارات دولار أمريكي.
- (6) تشير النسبة المئوية التي بها رمز زائد أو ناقص إلى معدل النمو في العام الماضي.
- (7) يتم استخدام البيانات الوطنية والإقليمية لوضع قائمة الدول المتوقعة بطلبات غير المقيمين.