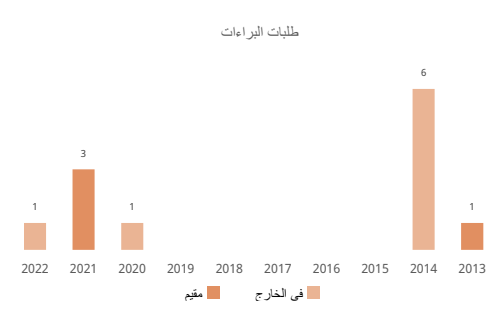
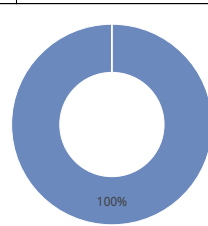


| إحصائيات للمتقدمين المقيمين في هذا البلد   |  |
|--|--|
| طلبات البراءات؛ الترتيب العالمي  | 162 66.7%↓ 1                             |
| طلبات المقيمين   | 156 100%↓ 0                              |
| الطلبات في الخارج؛ الترتيب العالمي   | 1 100%↓ 1                                |
| الترتيب الإقليمي والحصة الإقليمية  | أفريقيا - 40 0%<br>شرق أفريقيا - 13 0.1% |
| طلبات المقيمين لكل مليون نسمة؛ الترتيب العالمي   |  |
| طلبات المقيمين عن كل 100 مليار دولار أمريكي من الناتج المحلي الإجمالي؛ الترتيب العالمي |  |
| طلبات نماذج المنفعة؛ الترتيب العالمي   |  |
| طلبات معاهدة البراءات الدولية؛ الترتيب العالمي   |  |
| طلبات معاهدة البراءات لكل مليون نسمة؛ الترتيب العالمي                                  |  |
| مشتورات معاهدة التعاون بشأن البراءات المتعلقة بالبطاقة الممتدة (2022-2020)             |  |
| حصة الطلبات الجامعية (2022-2020)   |  |
| حصة المخترعات (2022-2020)  |  |
| تدخل طلبات البراءات المرحلة الوطنية؛ الترتيب العالمي                                   | 127 100% 1                               |
| حصة الطلبات الخارجية التي تستخدم نظام معاهدة البراءات                                  |  |
| أكبر المودعين في معاهدة البراءات (2022-2020)   |  |



أفضل المجالات التقنية؛ الحصة

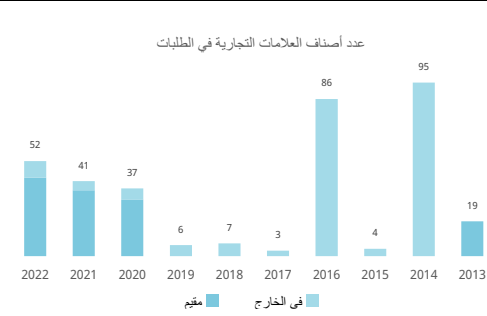
أفضل الوجهات الأجنبية؛ الحصة



| إحصائيات لمكتب الملكية الفكرية                    |              |
|---|--------------|
| مجموع التطبيقات؛ الترتيب العالمي                  | 132 46.2%↓ 7 |
| مقيمه الحصة                                       | 100% 30%↓ 7  |
| غير المقيمين؛ الحصة                               | 33.3%↓ 2     |
| منح البراءات                                      | 119 7        |
| البراءات السارية؛ الترتيب العالمي                 | 7.0          |
| مكتب الملكية الفكرية الوطني - الطلبات لكل فاحص    |              |
| مكتب الملكية الفكرية الوطني - تأخير المنح بالشهور |              |

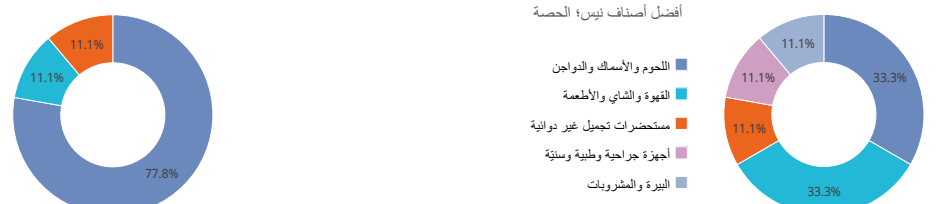
## العلامة التجارية

| إحصائيات للمتقدمين المقيمين في هذا البلد [1]   |  |
|--|--|
| إيداعات العلامات التجارية؛ الترتيب العالمي   | 174 26.8%↑ 52                            |
| طلبات المقيمين   | 177 19.4%↑ 43                            |
| الطلبات في الخارج؛ الترتيب العالمي   | 9 80%↑ 9                                 |
| الترتيب الإقليمي والحصة الإقليمية  | أفريقيا - 44 0%<br>شرق أفريقيا - 12 0.2% |
| إيداعات المقيمين لكل مليون نسمة؛ الترتيب العالمي                                       | 103 38.4                                 |
| طلبات المقيمين عن كل 100 مليار دولار أمريكي من الناتج المحلي الإجمالي؛ الترتيب العالمي |  |
| طلبات مدريد؛ الترتيب العالمي   |  |
| طلبات مدريد لكل مليون نسمة؛ الترتيب العالمي  |  |
| الطلبات الخارجية عبر نظام مدريد  |  |
| حصة الإيداعات الخارجية التي تستخدم نظام مدريد  |  |
| أكبر المودعين في مدريد (2022-2020)   |  |



أفضل أصناف نبيذ؛ الحصة

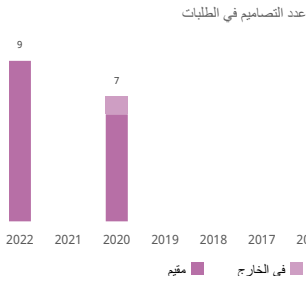
أفضل أصناف نبيذ؛ الحصة



| إحصائيات لمكتب الملكية الفكرية [1]                  |                  |
|---|------------------|
| إجمالي الإيداعات؛ الترتيب العالمي                   | 138 16.2%↑ 408   |
| مقيمه الحصة   | 10.5% 19.4%↑ 43  |
| غير المقيمين؛ الحصة                                 | 89.5% 15.9%↑ 365 |
| عدد الأصناف المحددة في تسجيلات العلامات التجارية    | 16.2%↑ 408       |
| العلامات التجارية السارية؛ الترتيب العالمي          |                  |
| مكتب الملكية الفكرية الوطني - الطلبات لكل فاحص      | 408.0            |
| مكتب الملكية الفكرية الوطني - تأخير التسجيل بالأيام |                  |

## التصميم الصناعي

| إحصائيات للمتقدمين المقيمين في هذا البلد [2]   |                       |
|--|-----------------------|
| التصاميم في الطلبات؛ الترتيب العالمي   | 9                     |
| طلبات المقيمين   | 9                     |
| الطلبات في الخارج؛ الترتيب العالمي   | 0                     |
| الترتيب الإقليمي والحصة الإقليمية  | 136                   |
| إيداعات المقيمين لكل مليون نسمة؛ الترتيب العالمي                                       | 32 أفريقيا - 0.4%     |
| طلبات المقيمين عن كل 100 مليار دولار أمريكي من الناتج المحلي الإجمالي؛ الترتيب العالمي | 10 شرق أفريقيا - 0.4% |
| الإيداعات الدولية في لاهاي؛ الترتيب العالمي  | 70                    |
| الإيداعات الخارجية عبر نظام لاهاي  |                       |
| حصة الإيداعات الخارجية التي تستخدم نظام لاهاي  |                       |
| أكبر المودعين في لاهاي (2020-2022)   |                       |
| أفضل أصناف لوكرانو؛ الحصة  |                       |
| أفضل الوجهات الأجنبية؛ الحصة   |                       |



| إحصائيات لمكتب الملكية الفكرية [2]                  |     |
|---|-----|
| إجمالي الإيداعات؛ الترتيب العالمي                   | 9   |
| مقيمه الحصة   | 9   |
| غير المقيمين؛ الحصة                                 |     |
| عدد التصاميم في تسجيل التصميم الصناعي               | 9   |
| التصاميم الصناعية السارية؛ الترتيب العالمي          |     |
| مكتب الملكية الفكرية الوطني - الطلبات لكل فاحص      | 4.5 |
| مكتب الملكية الفكرية الوطني - تأخير التسجيل بالأيام |     |

| المؤشرات الجغرافية                         |  |
|--|--|
| المؤشرات الجغرافية السارية بحسب صنف المنتج |  |
| المؤشرات الجغرافية السارية بوسائل قانونية  |  |

## تشكيلة نباتية

| صنف نباتي ساري المفعول | طلبات تنوع النباتات المقدمة من مقيمين في هذا البلد |
|------------------------|--|
| وطني                   | مقيم   |
|                        | في الخارج  |
|                        | إقليمي   |

## ملاحظة

- (1) بالنسبة للعلامات التجارية، تشير الإيداعات إلى عدد الأصناف المحددة في الطلبات.
- (2) بالنسبة للتصاميم الصناعية، تشير الإيداعات إلى عدد التصاميم الواردة في الطلبات.
- (3) تنتج الإحصاءات بحسب المنشأ بغض النظر عما إذا كان المكتب الوطني (المكتب الوطني) للمودعين قد قدمت إحصاءات أم لا. ويشير رمز الحجة إلى أن مكتب الملكية الفكرية الوطني (المكتب الوطني) لم يقدم إحصاءات.
- (4) تستخرج الإحصائيات المتعلقة "بالمجالات التقنية" من قاعدة البيانات Patstat، بالاستناد إلى تاريخ النشر.
- (5) مؤشر "طلبات المقيمين لكل مليون نسمة" متاح للبلدان التي يزيد عدد سكانها عن مليون وحدة نسمة. المؤشر حسب الناتج المحلي الإجمالي متاح للدول التي تتجاوز إجمالي الناتج المحلي لها 10 مليارات دولار أمريكي.
- (6) تستخدم حصة أفضل الوجهات الأجنبية إلى الحد المطلق للطلبات، أي أن الطلب الواحد في مكتب إقليمي يتم احتسابه كطلب واحد.
- (7) يضرب طلب واحد في المنظمة الأوروبية للاسوية للبراءات أو المنظمة الأفريقية للملكية الفكرية أو مكتب البروكس للملكية الفكرية أو مكتب الاتحاد الأوروبي للملكية الفكرية أو مكتب براءات الاختراع إسجلس التعاون دول الخليج العربية بعدد الدول الأعضاء. بحسب طلب واحد في المكتب الأوروبي للبراءات أو المنظمة الإقليمية الأفريقية للملكية الفكرية باعتباره طلباً واحداً في الخارج في حال كان المودع غير مقيم في دولة عضو، أو كطلب مقيم واحد وطلب واحد بالخارج إذا كان المودع مقيم في دولة عضو.
- (8) تشير النسبة المئوية التي بها رمز زد أو ناقص إلى معدل النمو في العام المنسب.
- (9) يتم استخدام البيانات الوطنية والإقليمية لوضع قائمة الدول المتعلقة بطلبات غير المقيمين.

المصدر: قاعدة بيانات إحصاءات الويبو؛ آخر تحديث: 12/2023