

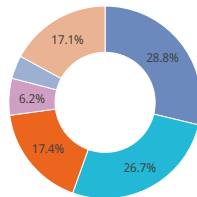
البراءة

إحصائيات للمتقدمين المقيمين في هذا البلد				
طلبات البراءات؛ الترتيب العالمي	133,780	0.5% ↑	5	
طلبات المقيمين	65,107	2.6% ↑		
الطلبات في الخارج؛ الترتيب العالمي	68,673	1.4% ↓	5	
الترتيب الإقليمي والحصة الإقليمية	29.3%	أوروبا – 1		
	48.2%	أوروبا الغربية – 1		
طلبات المقيمين لكل مليون نسمة؛ الترتيب العالمي	780		6	
طلبات المقيمين عن كل 100 مليار دولار أمريكي من الناتج المحلي الإجمالي؛ الترتيب العالمي	1,241		5	
طلبات نماذج المنفعة؛ الترتيب العالمي	6,169	1.8% ↓	3	
طلبات معاهدة البراءات الدولية؛ الترتيب العالمي	16,751	1.1% ↓	5	
طلبات معاهدة البراءات لكل مليون نسمة؛ الترتيب العالمي	201		9	
مشورات معاهدة التعاون بشأن البراءات المتعلقة بالملقة المتجددة (2024-2022)	1,041	2.5%	2.1%	
حصة الطلبات الجامعية (2024-2022)	11.6%			
حصة المخترعات (2024-2022)	47,440	4.6% ↓	4	
دخول طلبات البراءات المرحلة الوطنية؛ الترتيب العالمي		52.6%		
حصة الطلبات الخارجية التي تستخدم نظام معاهدة البراءات				
أكبر المودعين في معاهدة البراءات (2024-2022)				
	3,834	Robert Bosch Corporation		
	1,875	Siemens Aktiengesellschaft		
	1,670	Basf SE		
	1,662	Bayerische Motoren Werke Aktiengesellschaft		
	1,419	Schaeffler Technologies AG & Co. KG		

أفضل المجالات التقنية؛ الحصة

أفضل الوجهات الأجنبية؛ الحصة

- الولايات المتحدة
- المنظمة الأوروبية للبراءات
- الصين
- اليابان
- جمهورية كوريا (3.9%)
- آخرون



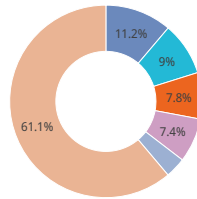
العلامة التجارية

إحصائيات للمتقدمين المقيمين في هذا البلد [1]				
إيداعات العلامات التجارية؛ الترتيب العالمي	432,970	1.6% ↓	6	
طلبات المقيمين	278,846	0% ↓		
الطلبات في الخارج؛ الترتيب العالمي	154,124	4.3% ↓	3	
الترتيب الإقليمي والحصة الإقليمية	15.1%	أوروبا – 2		
	38.5%	أوروبا الغربية – 1		
إيداعات المقيمين لكل مليون نسمة؛ الترتيب العالمي	3,339		11	
طلبات المقيمين عن كل 100 مليار دولار أمريكي من الناتج المحلي الإجمالي؛ الترتيب العالمي	5,314		37	
طلبات مدريد الدولية؛ الترتيب العالمي	6,449	2.5% ↓	2	
طلبات مدريد لكل مليون نسمة؛ الترتيب العالمي	77.2		9	
الطلبات الخارجية عبر نظام مدريد	129,994	4.3% ↓	2	
حصة الإيداعات الخارجية التي تستخدم نظام مدريد	79.7%			
أكبر المودعين في مدريد (2024-2022)				
	270	Boehringer Ingelheim International GMBH		
	198	Bayerische Motoren Werke Aktiengesellschaft		
	116	Berlin-chemie AG		
	115	Henkel AG & Co KGAA		
	97	Brillux GMBH & Co. KG		

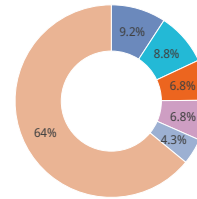
أفضل أصناف نيس؛ الحصة

أفضل الوجهات الأجنبية؛ الحصة

- سويسرا
- المملكة المتحدة
- الولايات المتحدة
- الصين
- النرويج (3.4%)
- آخرون



- الإعلانات وإدارة الأعمال
- علمي وبني
- الخدمات العلمية والتكنولوجية
- التعليم
- الملابس والأحذية وأغطية الرأس
- آخرون



إحصائيات لمكتب الملكية الفكرية [1]

إجمالي الإيداعات؛ الترتيب العالمي	231,903	0.9% ↑	13	
مقدم؛ الحصة	207,784	0.3% ↑	89.6%	
غير المقيمين؛ الحصة	24,119	6.3% ↑	10.4%	
عدد الأصناف المحددة في تسجيلات العلامات التجارية	150,653	0.7% ↑		
العلامات التجارية السارية؛ الترتيب العالمي	1,005,301		13	
مكتب الملكية الفكرية الوطني - المثلثات لكل فاحص	2,540.0			
مكتب الملكية الفكرية الوطني - تأخير التسجيل بالأيام	104.5			
تقديم الملفات عبر المكتب الإقليمي - مقيم	71,062			
تقديم الملفات عبر المكتب الإقليمي - في الخارج	373,852			

التصميم الصناعي

عدد التصاميم في الطلبات

سنة	عدد التصاميم
2024	70,262
2023	65,090
2022	70,353
2021	73,707
2020	71,266
2019	76,667
2018	78,937
2017	83,160
2016	89,974
2015	83,840

■ في الخارج ■ مقيم

مؤشر	القيمة	التغيير	الترتيب العالمي
التصاميم في الطلبات	70,262	↑ 7.9%	2
طلبات المقيمين	46,079	↑ 6.1%	3
الطلبات في الخارج	24,183	↑ 11.7%	3
التصاميم في الطلبات	21.5%	1	أوروبا - 1
طلبات المقيمين	45.9%	1	أوروبا الغربية - 1
إداعات المقيمين لكل مليون نسمة	552		4
طلبات المقيمين عن كل 100 مليار دولار أمريكي من الناتج المحلي الإجمالي	878		7
الإداعات الدولية في لاهي	4,221	↓ 6.6%	2
الإداعات الخارجية عبر نظام لاهي	20,782	↑ 14.1%	1
حصة الإداعات الخارجية التي تستخدم نظام لاهي	74.5%		
أكثر المودعين في لاهي (2022-2024)			
212	Volkswagen AG		
152	Mercedes-benz Group AG		
121	Dr. Ing. H.c. F. Porsche AG		
89	Daimler AG		
72	Alfred Karcher GMBH & Co		

أفضل الوجهات الأجنبية: الحصة

الوجهة	الحصة
المملكة المتحدة	14.6%
سويسرا	12.1%
الصين	8.7%
الولايات المتحدة	8.6%
تركيا	6.9%
آخرون	49.1%

أفضل أصناف لوكارنو: الحصة

الصنف	الحصة
التأثيث	15%
الرموز والشعارات التصويرية	10.1%
وسائل النقل	7.4%
أجهزة الإضاءة	6.3%
آخرون	6.3%
أصناف لوكارنو	55%

إحصائيات لمكتب الملكية الفكرية [2]					
إجمالي الإيداعات؛ <u>التوزيع العالمي</u>					
31.3%	33,830	الصين	10	2.8% ↑	30,489
13.4%	14,500	إيطاليا	92.5%	2.1% ↑	28,202
10%	10,837	الولايات المتحدة	7.5%	12.5% ↑	2,287
4.9%	5,287	فرنسا		3.3% ↑	28,341
4.5%	4,883	بولندا	14		43,864
مكتب الملكية الفكرية الوطني - الطلبات لكل فاحص					
مكتب الملكية الفكرية الوطني - تأخير التسجيل بالأيام					
تقديم الملفات عبر المكتب الإقليمي - مقيم					
تقديم الملفات عبر المكتب الإقليمي - في الخارج					
مكتب الاتحاد الأوروبي للملكية الفكرية					
مكتب الاتحاد الأوروبي للملكية الفكرية					

المؤشرات الجغرافية					
المؤشرات الجغرافية السارية بحسب صنف المنتج			المؤشرات الجغرافية السارية بوسائل قانونية		
المنتجات الزراعية والمواد الغذائية	31,9%	2,441	اتفاقات	4,116	53,7%
الحرف اليدوية	1,2%	90	علامات تجارية	2	0%
النبذ والمشبوبات الروحية	67%	5,133	نظام إقليمي	3,539	46,2%
			نظام للشبونة	4	0,1%

تشكيلة نباتية

صنف نهائي ساري المفعول		طلبات تنوع اللبانات المقدمة من مقيمين في هذا البلد
828	وطني	مقيم
31,317	مكتب الجماعة الأوروبية للأصناف النباتية	في الخارج
		إقليمي
		مكتب الجماعة الأوروبية للأصناف النباتية

ملاحظة

- 1) دراسة (المعاملات التجارية، تقدر الإمدادات إلى عدد الأسلاك المحددة في الطلبات.
- 2) دراسة (المعاملات التجارية، تقدر الإمدادات إلى عدد الأسلاك المحددة في الطلبات.
- 3) نتائج الإمدادات حسب المناطق (منظر آخر) إذا كان مكتب الوطني (مكتب (الوطنية) للتوديع قد قدمت إحصاءات أو لا. ويظهر رمز الجهة إلى أي مكتب المالية الفكرية الوطني (مكتب (الوطنية) لم يقدم (قديم) إحصاءات.
- 4) استمرار (الإحصاءات الوطنية "المناطق" من قاعدة البيانات "Patstat"، بالاشتراك في تاريخ النشر.
- 5) مضمون "إحصاءات التمويل" لكل "نوع تمويل" كما هو مذكور في عدد قوائم البيانات. الموضح وحدد نوع التمويل. الموضح حسب النتائج المحلي (إجمالي الدخل المحلي) إلى 10 مليارات دولار أمريكي.
- 6) نتائج البنية المادية إلى بما زائد أو نقص إلى محل العمل في العام الماضي.
- 7) تم استخدام البيانات الوطنية والإقليمية (توسع قائمة) التي المتعلقة بطلبات غير المقبول.

المصدر: قاعدة بيانات إحصاءات الويبو، آخر تحديث: 11/2025