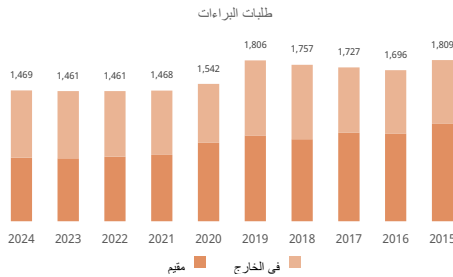


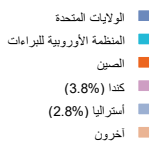
يتم تحديد التصنيفات على مقياس من 0 إلى 100، حيث يُخصص المركز الأول 100، والمركز الأخير 0، ويشير 50 إلى المتوسط الأوسر.

| إحصائيات للمتقدمين المقيمين في هذا البلد | |
|--|---------|
| طلبات البراءات: الترتيب العالمي | 1,469 |
| طلبات المقيمين | 714 |
| الطلبات في الخارج: الترتيب العالمي | 755 |
| الترتيب الإقليمي والحصة الإقليمية | 0.3% ↑ |
| طلبات المقيمين لكل مليون نسمة: الترتيب العالمي | 19 |
| طلبات المقيمين عن كل 100 مليار دولار أمريكي من الناتج المحلي الإجمالي: الترتيب العالمي | 3 |
| طلبات نماذج المنفعة: الترتيب العالمي | 65.6 |
| طلبات معاهدة البراءات الدولية: الترتيب العالمي | 137 |
| طلبات معاهدة البراءات لكل مليون نسمة: الترتيب العالمي | 17.7% ↓ |
| مشتورات معاهدة التعاون بشأن البراءات المتعلقة بالبطاقة المتجددة (2024-2022) | 921 |
| حصة الطلبات الجامعية (2024-2022) | 142 |
| حصة المخترعات (2024-2022) | 20.7% ↓ |
| دخول طلبات البراءات المرحلة الوطنية: الترتيب العالمي | 13.0 |
| حصة الطلبات الخارجية التي تستخدم نظام معاهدة البراءات | 15 |
| أكبر المودعين في معاهدة البراءات (2024-2022) | 26.8% |
| | 15.5% |
| | 5.6% ↓ |
| | 521 |
| | 53.1% |
| | 33 |
| | 25 |
| | 21 |
| | 19 |
| | 14 |



| أفضل المجالات التقنية: الحصة | |
|------------------------------|--|
| 33 | Ceske Vysoke Ucenı Technıcke V Praze |
| 25 | Technıcka Unıverzıta V Lıbercı |
| 21 | Unıverzıta Palackeho V Olomoucı |
| 19 | Zapadoceska Unıverzıta V Plznı |
| 14 | Ustav Orsanıcke Chemıe A Bıochıemıe Akadımıe Ved Ceske Republıkı, V.V.I. |

أفضل الوجهات الأجنبية: الحصة



أفضل أصناف نيس: الحصة



| إحصائيات لمكتب الملكية الفكرية | |
|--|---------|
| مجموع التطبيقات: الترتيب العالمي | 501 |
| مقيمه الحصة | 1% ↓ |
| غير المقيمين: الحصة | 92.4% |
| منح البراءات | 38 |
| البراءات السارية: الترتيب العالمي | 375 |
| مكتب الملكية الفكرية الوطني - الطلبات لكل فاحص | 18.1% ↓ |
| مكتب الملكية الفكرية الوطني - تأخير المنح بالمشهور | 50,433 |
| تقديم الملفات عبر المكتب الإقليمي - مقيم | 15.7 |
| تقديم الملفات عبر المكتب الإقليمي - في الخارج | 251 |
| | 199,151 |

| بلد منشأ الطلبات لغير المقيمين: الحصة | عدد الطلبات | الحصة |
|---------------------------------------|-------------|-------|
| الولايات المتحدة | 47,802 | 24% |
| ألمانيا | 25,028 | 12.6% |
| اليابان | 21,071 | 10.6% |
| الصين | 20,030 | 10.1% |
| جمهورية كوريا | 13,114 | 6.6% |

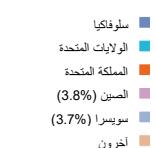
العلامة التجارية

| إحصائيات للمتقدمين المقيمين في هذا البلد [1] | |
|--|---------|
| إيداعات العلامات التجارية: الترتيب العالمي | 34,225 |
| طلبات المقيمين | 14.9% ↑ |
| الطلبات في الخارج: الترتيب العالمي | 26,984 |
| الترتيب الإقليمي والحصة الإقليمية | 19.9% ↑ |
| إيداعات المقيمين لكل مليون نسمة: الترتيب العالمي | 7,241 |
| طلبات المقيمين عن كل 100 مليار دولار أمريكي من الناتج المحلي الإجمالي: الترتيب العالمي | 0.3% ↓ |
| طلبات من مديري البراءات الدولية: الترتيب العالمي | 1.2% |
| طلبات من مديري البراءات لكل مليون نسمة: الترتيب العالمي | 16 |
| الطلبات الخارجية عبر نظام مدريد | 4.1% |
| حصة الإيداعات الخارجية التي تستخدم نظام مدريد | 6 |
| أكبر المودعين في مدريد (2024-2022) | 22 |
| | 41 |
| | 268 |
| | 24.6 |
| | 5,042 |
| | 66.2% |
| | 27 |
| | 26 |
| | 18 |
| | 16 |
| | 14 |

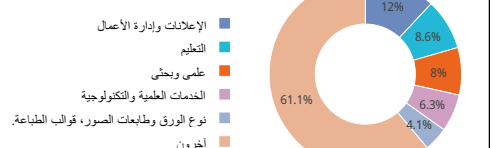


| أفضل أصناف نيس: الحصة | |
|-----------------------|-----------------------|
| 27 | Pro.med.cs Praha A.S. |
| 26 | Zentıva, K.S. |
| 18 | Skoda Auto A.S. |
| 16 | Jetbrains S.R.O. |
| 14 | Lınet Spol. S R.O. |

أفضل الوجهات الأجنبية: الحصة



أفضل أصناف نيس: الحصة



| إحصائيات لمكتب الملكية الفكرية [1] | |
|---|---------|
| إجمالي الإيداعات: الترتيب العالمي | 22,137 |
| مقيمه الحصة | 14.3% ↑ |
| غير المقيمين: الحصة | 86% |
| عدد الأصناف المحددة في تسجيلات العلامات التجارية | 19,046 |
| العلامات التجارية السارية: الترتيب العالمي | 3,091 |
| مكتب الملكية الفكرية الوطني - الطلبات لكل فاحص | 14% |
| مكتب الملكية الفكرية الوطني - تأخير التسجيل بالأيام | 12.4% ↑ |
| تقديم الملفات عبر المكتب الإقليمي - مقيم | 23,928 |
| تقديم الملفات عبر المكتب الإقليمي - في الخارج | 126,061 |
| | 51 |
| | 1,054.1 |
| | 243.0 |
| | 7,938 |
| | 436,976 |

| بلد منشأ الطلبات لغير المقيمين: الحصة | عدد الطلبات | الحصة |
|---------------------------------------|-------------|-------|
| ألمانيا | 71,427 | 16.2% |
| الصين | 40,430 | 9.2% |
| إيطاليا | 35,650 | 8.1% |
| الولايات المتحدة | 33,766 | 7.7% |
| إسبانيا | 27,644 | 6.3% |

التصميم الصناعي

| إحصائيات للمتقدمين المقيمين في هذا البلد [2] | |
|--|---|
| التصاميم في الطلبات؛ الترتيب العالمي | 2,190 |
| طلبات المقيمين | 1,070 |
| الطلبات في الخارج؛ الترتيب العالمي | 1,120 |
| الترتيب الإقليمي والحصة الإقليمية | أوروبا - 17 أوروبا الشرقية - 5 |
| إداعات المقيمين لكل مليون نسمة؛ الترتيب العالمي | 33 |
| طلبات المقيمين عن كل 100 مليار دولار أمريكي من الناتج المحلي الإجمالي؛ الترتيب العالمي | 31 39 |
| الإداعات الدولية في لاهاي؛ الترتيب العالمي | 25 |
| الإداعات الخارجية عبر نظام لاهاي | 22 |
| حصة الإداعات الخارجية التي تستخدم نظام لاهاي | 114 837 |
| أكبر المودعين في لاهاي (2024-2022) | 12 8 8 4 3 |
| | Ckoda Auto A.S. David Karasek Tomil S.R.O. Mmcite 1 A.S. Skinners Technologies S.R.O. |

عدد التصاميم في الطلبات

أفضل الجهات الأجنبية؛ الحصة

أفضل أصناف لوكازنو؛ الحصة

| إحصائيات لمكتب الملكية الفكرية [2] | |
|--|--|
| إجمالي الإداعات؛ الترتيب العالمي | 376 |
| مقيم؛ الحصة | 340 |
| غير المقيمين؛ الحصة | 36 |
| عدد التصاميم في تسجيل التصميم الصناعي | 79 |
| التصاميم الصناعية السارية؛ الترتيب العالمي | 273 |
| مكتب الملكية الفكرية الوطني - الطلبات لكل فاحص | 50 |
| مكتب الملكية الفكرية الوطني - تأخير التسجيل بالأيام | 125.3 135.0 |
| تقديم الملفات عبر المكتب الإقليمي - مقيم | 730 |
| تقديم الملفات عبر المكتب الإقليمي - في الخارج | 123,013 |
| بلد منشأ الطلبات لغير المقيمين؛ الحصة | 6.2% ↑ 25.9% ↑ 57.1% ↓ 47.2% ↓ |
| | 79 340 36 273 |
| | 27.1% 14.5% 11.8% 8.6% 4.3% |
| | 33,393 17,877 14,493 10,604 5,279 |
| | الصين ألمانيا إيطاليا الولايات المتحدة فرنسا |

المؤشرات الجغرافية

| المؤشرات الجغرافية السارية بحسب صنف المنتج | المؤشرات الجغرافية السارية بوساطة قانونية |
|--|---|
| اتفاقيات | 31.2% |
| نظام خاص | 2,116 |
| نظام إقليمي | 0.9% |
| نظام لشبونة | 62 |
| | 52.2% |
| | 3,539 |
| | 15.7% |
| | 1,065 |

تشكيلة نباتية

| طلبات تنوع النباتات المقدمة من مقيمين في هذا البلد | صنف نباتي ساري المفعول |
|--|---|
| مقيم | 61 |
| في الخارج | 10 |
| إقليمي | 20 |
| | 823 |
| | 31,317 |
| | وطني مكتب الجماعة الأوروبية للأصناف النباتية |
| | مكتب الجماعة الأوروبية للأصناف النباتية |

ملاحظة

- (1) بالنسبة للعلامات التجارية، تشير الإداعات إلى عدد الأصناف المحددة في الطلبات.
- (2) بالنسبة للتصاميم الصناعية، تشير الإداعات إلى عدد التصاميم الواردة في الطلبات.
- (3) نتائج الإحصاءات بحسب المنشأ بعض النظر عما إذا كان المكتب الوطني (المكتب الوطنية) للمودعين قد قدمت إحصاءات أم لا ويظهر رمز النجمة إلى أن مكتب الملكية الفكرية الوطني (المكتب الوطنية) لم يقدم إحصاءات.
- (4) تستخرج الإحصاءات المتعلقة "بالمحالات التقنية" من قاعدة البيانات Patstat، بالاستناد إلى تاريخ النشر.
- (5) مؤشر "طلبات المقيمين لكل مليون نسمة" متاح للبلدان التي يزيد عدد سكانها عن مليون واحد نسمة. المؤشر حسب الناتج المحلي الإجمالي متاح للدول التي تتجاوز إجمالي الناتج المحلي لها 10 مليارات دولار أمريكي.
- (6) تشير النسبة المئوية التي بها رمز زد أو ناقص إلى معدل النمو في العام الماضي.
- (7) يتم استخدام البيانات الوطنية والإقليمية لوضع قائمة الدول المتعلقة بطلبات غير المقيمين.