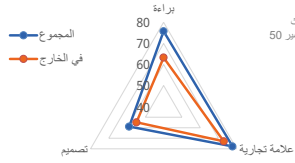


# ملف إحصائي للدول حول الملكية الفكرية 2022

## كولومبيا

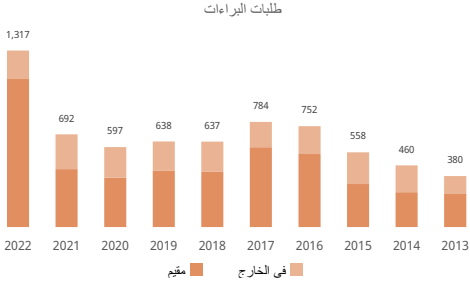


مركز بيانات إحصاءات الويبو بشأن الملكية الفكرية  
للاطلاع على المزيد بشأن ترتيب مؤشر الابتكار العالمي

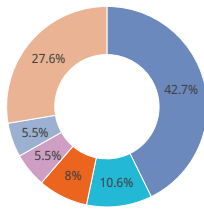


### البراءة

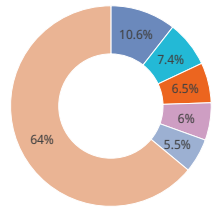
إحصائيات للمتقدمين المقيمين في هذا البلد			
طلبات البراءات؛ الترتيب العالمي	42	90.3% ↑	1,317
طلبات المقيمين		155.6% ↑	1,104
الطلبات في الخارج؛ الترتيب العالمي	62	18.1% ↓	213
الترتيب الإقليمي والحصة الإقليمية	9.6%	3	أمريكا اللاتينية ومنطقة الكاريبي - 12.8%
الترتيب العالمي	51	21.3	أمريكا الجنوبية - 2
طلبات المقيمين لكل مليون نسمة؛ الترتيب العالمي	51	136	
طلبات المقيمين عن كل 100 مليار دولار أمريكي من الناتج المحلي الإجمالي؛ الترتيب العالمي	39	28.5% ↑	176
طلبات نماذج المنفعة؛ الترتيب العالمي	42	18.4% ↑	116
طلبات معاهدة البراءات الدولية؛ الترتيب العالمي	55	2.2	
طلبات معاهدة البراءات لكل مليون نسمة؛ الترتيب العالمي	0.9%	3	
مشتورات معاهدة التعاون بشأن البراءات المتعلقة بالملكية الفكرية المتجددة (2022-2020)	20%		
حصة الطلبات الجامعية (2022-2020)	22.3%		
حصة المخترعات (2022-2020)	49	15.3% ↓	172
دخول طلبات البراءات المرحلة الوطنية؛ الترتيب العالمي	74.6%		
حصة الطلبات الخارجية التي تستخدم نظام معاهدة البراءات أكبر المودعين في معاهدة البراءات (2022-2020)	12		
	12		Pontificia Universidad Javeriana
	8		Universidad de Los Andes
	6		Ecopetrol S.A.
	5		Universidad Nacional de Colombia
			Esenttia S.A.



### أفضل الوجهات الأجنبية؛ الحصة



### أفضل المجالات التقنية؛ الحصة

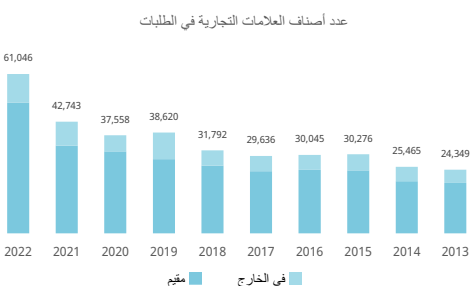


إحصائيات لمكتب الملكية الفكرية			
مجموع التطبيقات؛ الترتيب العالمي	35	32.6% ↑	3,032
مقيمه الحصة		155.6% ↑	1,104
غير المقيمين؛ الحصة	63.6%	3.9% ↑	1,928
منح البراءات		10.1% ↓	1,136
البراءات السارية؛ الترتيب العالمي	58		8,845
مكتب الملكية الفكرية الوطني - الطلبات لكل فاحص		70.5	
مكتب الملكية الفكرية الوطني - تأخير المنح بالشهور		25.2	

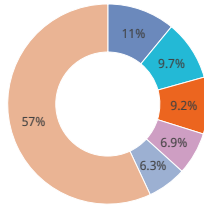
بلد منشأ الطلبات لغير المقيمين؛ الحصة	عدد الطلبات	الحصة
الولايات المتحدة	772	40.1%
سويسرا	124	6.4%
ألمانيا	103	5.3%
السويد	102	5.3%
الهند	84	4.4%

### العلامة التجارية

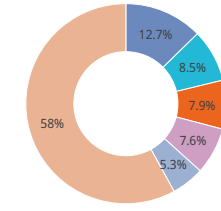
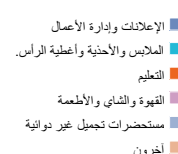
إحصائيات للمتقدمين المقيمين في هذا البلد [1]			
إيداعات العلامات التجارية؛ الترتيب العالمي	44	42.8% ↑	61,046
طلبات المقيمين		49.1% ↑	50,117
الطلبات في الخارج؛ الترتيب العالمي	53	19.8% ↑	10,929
الترتيب الإقليمي والحصة الإقليمية	6.9%	4	أمريكا اللاتينية ومنطقة الكاريبي - 9.2%
إيداعات المقيمين لكل مليون نسمة؛ الترتيب العالمي	51	966	
طلبات المقيمين عن كل 100 مليار دولار أمريكي من الناتج المحلي الإجمالي؛ الترتيب العالمي	33	6,173	
طلبات مدريد الدولية؛ الترتيب العالمي	42	92.3% ↑	125
طلبات مدريد لكل مليون نسمة؛ الترتيب العالمي	56	2.4	
الطلبات الخارجية عبر نظام مدريد	45	173.4% ↑	3,475
حصة الإيداعات الخارجية التي تستخدم نظام مدريد أكبر المودعين في مدريد (2022-2020)		31.8%	
	10		Casaluker S.A.
	7		M.v.h. Inversiones S.A.S.
	6		Silvy Fit S.A.S
	6		Elite Flower S A S C I
	5		Pensemos S.A.



### أفضل الوجهات الأجنبية؛ الحصة



### أفضل أصناف نيس؛ الحصة



إحصائيات لمكتب الملكية الفكرية [1]			
إجمالي الإيداعات؛ الترتيب العالمي	23	30.7% ↑	72,641
مقيمه الحصة		49.1% ↑	50,117
غير المقيمين؛ الحصة	69%	2.5% ↑	22,524
عدد الأصناف المحددة في تسجيلات العلامات التجارية		4.5% ↓	48,650
العلامات التجارية السارية؛ الترتيب العالمي	28		387,687
مكتب الملكية الفكرية الوطني - الطلبات لكل فاحص		968.6	
مكتب الملكية الفكرية الوطني - تأخير التسجيل بالأيام		258.0	

بلد منشأ الطلبات لغير المقيمين؛ الحصة	عدد الطلبات	الحصة
الولايات المتحدة	6,128	27.6%
الصين	1,727	7.8%
المملكة المتحدة	1,284	5.8%
إسبانيا	1,269	5.7%
ألمانيا	1,020	4.6%

## التصميم الصناعي

إحصائيات للمتقدمين المقيمين في هذا البلد [2]	
التصاميم في الطلبات؛ الترتيب العالمي	783
طلبات المقيمين	482
الطلبات في الخارج؛ الترتيب العالمي	301
الترتيب الإقليمي والحصة الإقليمية	5.2% ↑ 23.1% ↑
إيداعات المقيمين لكل مليون نسمة؛ الترتيب العالمي	5
الطلبات الدولية في لاهاي؛ الترتيب العالمي	3
الإيداعات الخارجية عبر نظام لاهاي	66
حصة الإيداعات الخارجية التي تستخدم نظام لاهاي	7.2%
أكبر المودعين في لاهاي (2020-2022)	69
	75
	9.3
	59.4

عدد التصاميم في الطلبات

السنة	مقيم	في الخارج
2013	293	0
2014	293	0
2015	429	0
2016	339	0
2017	377	0
2018	417	0
2019	408	0
2020	405	0
2021	636	0
2022	783	0

أفضل أصناف لوكارنو؛ الحصة

الصنف	الحصة
الرموز والشعارات التصويرية	29.9%
فرطاسية وأوات مكتبية	13.4%
الأدوات والآلات المعدنية	7.5%
التغليف والحويصلات	7.5%
معدات التسجيل والاتصالات	34.3%
آخرون	0%

إحصائيات مكتب الملكية الفكرية [2]	
إجمالي الإيداعات؛ الترتيب العالمي	925
مقيمه الحصة	482
غير المقيمين؛ الحصة	443
عدد التصاميم في تسجيل التصميم الصناعي	479
التصاميم الصناعية الماركة؛ الترتيب العالمي	5,522
مكتب الملكية الفكرية الوطني - الطلبات لكل فاحص	925.0
مكتب الملكية الفكرية الوطني - تأخير التسجيل بالأيام	169.0

المؤشرات الجغرافية	
المؤشرات الجغرافية الماركة بوسائل قانونية	157
نظام خاص	36.9%
المنتجات الزراعية والمواد الغذائية	58
الحرف اليدوية	13
البنية والمشروبات الروحية	83
آخر	3

تصنيفات تنوع النباتات المنقمة من مقيمين في هذا البلد	
صنف نباتي سناري المفعول	14
وطني	7
مقيم	770
في الخارج	

### ملاحظة

- (1) بالنسبة للعلامات التجارية، تشير الإيداعات إلى عدد الأصناف المحددة في الطلبات.
- (2) بالنسبة للتصاميم الصناعية، تشير الإيداعات إلى عدد التصاميم الواردة في الطلبات.
- (3) نتيج الإحصاءات بحسب المنشأ، بعض النظر عما إذا كان المكتب الوطني (المكتب الوطني) للمودعين قد قدمت إحصاءات أم لا. ويشير رمز الحجة إلى أن مكتب الملكية الفكرية الوطني (المكتب الوطني) لم يقدم إحصاءات.
- (4) تستخرج الإحصائيات المتعلقة "بالمجالات التقنية" من قاعدة البيانات Patstat، بالاستناد إلى تاريخ النشر.
- (5) موفّر "طلبات المقيمين لكل مليون نسمة" منح البلدان التي يزيد عدد سكانها عن واحد نسمة الموفّر حسب الناتج المحلي الإجمالي، منح الدول التي تتجاوز إجمالي الناتج المحلي لها 10 مليارات دولار أمريكي.
- (6) تستند حصة أفضل الوجهات الأجنبية إلى عدد المطلق للطلبات، أي أن المطلب الواحد في مكتب إقليمي يتم احتسابه كطلب واحد.
- (7) يضرب طلب واحد في المنظمة الأوروبية للاسوية للبراءات أو المنظمة الأفريقية للملكية الفكرية أو مكتب بيلوروس للملكية الفكرية أو مكتب الاتحاد الأوروبي للملكية الفكرية أو مكتب الإتحاد الأوروبي للبراءات أو المنظمة الإقليمية الأفريقية للملكية الفكرية باعتباره طلبًا واحدًا في الخارج في حال كان المودع غير مقيم في دولة عضو، أو كطلب مقيم واحد وطلب واحد بالخارج إذا كان المودع مقيم في دولة عضو.
- (8) تشير النسبة المئوية التي بها رمز زد أو ناقص إلى معدل النمو في العام المنضم.
- (9) يتم استخدام البيانات الوطنية والإقليمية لوضع قائمة الدول المتعلقة بطلبات غير المقيمين.

المصدر: قاعدة بيانات إحصاءات الويبو؛ آخر تحديث: 12/2023