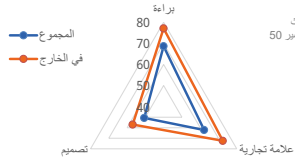


# ملف إحصائي للدول حول الملكية الفكرية 2022

## الكاميرون

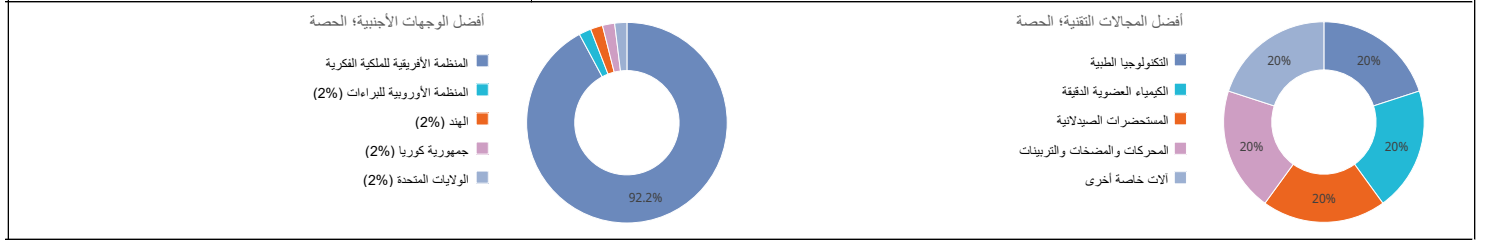


مركز بيانات إحصاءات الويبو بشأن الملكية الفكرية  
للاطلاع على المزيد بشأن ترتيب مؤشر الابتكار العالمي



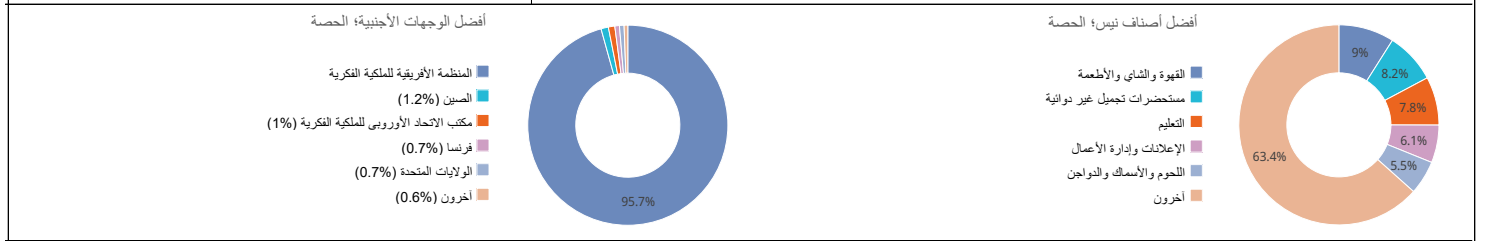
يتم تحديد المستويات على مقياس من 0 إلى 100، حيث  
تضمين المركز الأول 100، والمركز الأخير 0، ويذهب  
إلى الموضع الأوسط.

إحصائيات للمتقدمين المقيمين في هذا البلد	
طلبات البراءات؛ الترتيب العالمي	803
طلبات المقيمين	47
الطلبات في الخارج؛ الترتيب العالمي	756
الترتيب الإقليمي والحصة الإقليمية	3 أفريقيًا - 25.2% وسط أفريقيا - 1 - 25.4%
طلبات المقيمين لكل مليون نسمة؛ الترتيب العالمي	1.7
طلبات المقيمين عن كل 100 مليار دولار أمريكي من الناتج المحلي الإجمالي؛ الترتيب العالمي	45.1
طلبات نماذج المنفعة؛ الترتيب العالمي	6
طلبات معاهدة البراءات الدولية؛ الترتيب العالمي	4
طلبات معاهدة البراءات لكل مليون نسمة؛ الترتيب العالمي	0.1
مشتورات معاهدة التعاون بشأن البراءات المتعلقة بالملقة المتجددة (2022-2020)	0.1
حصة الطلبات الجامعية (2022-2020)	25%
حصة المخترعات (2022-2020)	16.7%
تدخل طلبات البراءات المرحلة الوطنية؛ الترتيب العالمي	3
حصة الطلبات الخارجية التي تستخدم نظام معاهدة البراءات أكبر المودعين في معاهدة البراءات (2022-2020)	200% ↑ 0.4%
2	University of Buea
1	Shanghai Yanfeng Jinqiao Automotive Trim Systems Co. Ltd



إحصائيات لمكتب الملكية الفكرية	
مجموع التطبيقات؛ الترتيب العالمي	97
مقيه الحصة	19.3%
غير المقيمين؛ الحصة	43
منح البراءات	8.6%
البراءات السارية؛ الترتيب العالمي	34
مكتب الملكية الفكرية الوطني - الطلبات لكل فاحص	33
مكتب الملكية الفكرية الوطني - تأخير المنح بالشهور	6.6%
تقديم الملفات عبر المكتب الإقليمي - مقيم	31
تقديم الملفات عبر المكتب الإقليمي - في الخارج	6.2%
47	الولايات المتحدة
502	فرنسا
	السنغال
	كوت ديفوار
	الهند
	الولايات المتحدة
	المنظمة الإفريقية للملكية الفكرية
	المنظمة الإفريقية للملكية الفكرية

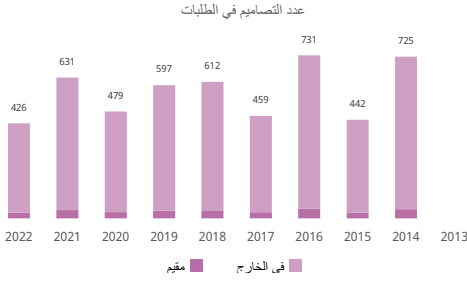
إحصائيات للمتقدمين المقيمين في هذا البلد [1]	
إيداعات العلامات التجارية؛ الترتيب العالمي	11,159
طلبات المقيمين	74
الطلبات في الخارج؛ الترتيب العالمي	644
الترتيب الإقليمي والحصة الإقليمية	15.7% ↓ 16.5% ↓ 15.7% ↓
إيداعات المقيمين لكل مليون نسمة؛ الترتيب العالمي	6
طلبات المقيمين عن كل 100 مليار دولار أمريكي من الناتج المحلي الإجمالي؛ الترتيب العالمي	4.7%
طلبات مندرج الدولية؛ الترتيب العالمي	23.1
طلبات مندرج لكل مليون نسمة؛ الترتيب العالمي	618
حصة الإيداعات الخارجية التي تستخدم نظام مدريد	76.2%
أكبر المودعين في مدريد (2022-2020)	108
1	Amougou Belinga Jean Pierre
1	Beetle Heritage Holdings S.a



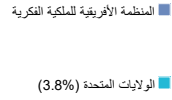
إحصائيات لمكتب الملكية الفكرية [1]	
إجمالي الإيداعات؛ الترتيب العالمي	1,359
مقيه الحصة	11.2%
غير المقيمين؛ الحصة	1,236
عدد الأصناف المحددة في تسجيلات العلامات التجارية	10.2%
العلامات التجارية السارية؛ الترتيب العالمي	1,192
مكتب الملكية الفكرية الوطني - الطلبات لكل فاحص	860
مكتب الملكية الفكرية الوطني - تأخير التسجيل بالأيام	7.1%
تقديم الملفات عبر المكتب الإقليمي - مقيم	759
تقديم الملفات عبر المكتب الإقليمي - في الخارج	6.2%
644	فرنسا
12,174	الصين
	الولايات المتحدة
	كوت ديفوار
	المملكة المتحدة
	المنظمة الإفريقية للملكية الفكرية
	المنظمة الإفريقية للملكية الفكرية

## التصميم الصناعي

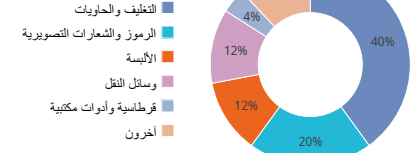
إحصائيات للمتقدمين المقيمين في هذا البلد [2]	
التصاميم في الطلبات؛ الترتيب العالمي	426
طلبات المقيمين	25
الطلبات في الخارج؛ الترتيب العالمي	401
الترتيب الإقليمي والحصة الإقليمية	2.3%
إيداعات المقيمين لكل مليون نسمة؛ الترتيب العالمي	11 - أفريقيا
الترتيب العالمي	68.2%
الطلبات الخارجية عبر نظام لاهاي	0.9
حصة الإيداعات الخارجية التي تستخدم نظام لاهاي	24.0
أكبر المودعين في لاهاي (2022-2020)	1 Babson Babengea-bokango



### أفضل الجهات الأجنبية؛ الحصة



### أفضل أصناف لوكارنو؛ الحصة



إحصائيات لمكتب الملكية الفكرية [2]	
إجمالي الإيداعات؛ الترتيب العالمي	
مقيم الحصة	
غير المقيمين؛ الحصة	
عدد التصاميم في تسجيل التصميم الصناعي	
التصاميم الصناعية المسارية؛ الترتيب العالمي	
مكتب الملكية الفكرية الوطني - الطلبات لكل فاحص	
مكتب الملكية الفكرية الوطني - تأخير التسجيل بالأيام	
تقديم الملفات عبر المكتب الإقليمي - مقيم	25
تقديم الملفات عبر المكتب الإقليمي - في الخارج	817
بلد منشأ الطلبات لغير المقيمين؛ الحصة	
إيطاليا	117 (14.3%)
المانيا	101 (12.4%)
كوت ديفوار	95 (11.6%)
الصين	62 (7.6%)
غينيا	60 (7.3%)

## المؤشرات الجغرافية

المؤشرات الجغرافية السارية بحسب صنف المنتج	المؤشرات الجغرافية السارية بوسائل قانونية

## تشكيلة نباتية

صنف نباتي ساري المفعول	مقيمين في هذا البلد
وطني	0
المنظمة الأفريقية للملكية الفكرية	7

## ملاحظة

- (1) بالنسبة للمعلومات التجارية تشير الإيداعات إلى عدد الأصناف المحددة في الطلبات.
- (2) بالنسبة للتصاميم الصناعية، تشير الإيداعات إلى عدد التصاميم الواردة في الطلبات.
- (3) تنتج الإحصاءات بحسب المنشأ، بعض النظر عما إذا كان المكتب الوطني (المكتب الوطني) لم يقدم إحصاءات.
- (4) تستخرج الإحصائيات المتعلقة "بالمجالات التقنية" من قاعدة البيانات Patstat، بالاستناد إلى تاريخ النشر.
- (5) مؤشر "طلبات المقيمين لكل مليون نسمة" متاح للبلدان التي يزيد عدد سكانها عن مليون واحد نسمة. المؤشر حسب الفتح المحلي الإجمالي متاح للدول التي تتجاوز الفتح المحلي لها 10 مليارات دولار أمريكي.
- (6) تستخدم حصة أفضل الجهات الأجنبية إلى الحد المطلق للطلبات، أي أن العنصر الواحد في مكتب إقليمي يتم احتسابه كعنصر واحد.
- (7) يحسب طلب واحد في المنظمة الأوروبية للاختراعات أو المنظمة الأفريقية للملكية الفكرية أو مكتب البلوكس للملكية الفكرية أو مكتب البراءات الأوروبية للبراءات أو المكتب الأوروبي للبراءات أو المنظمة الإقليمية الأفريقية للملكية الفكرية باعتباره طلبًا واحدًا في الخارج في حال كان المودع غير مقيم في دولة عضو، أو كطلب مقيم واحد وطلب واحد بالخارج إذا كان المودع غير مقيم في دولة عضو.
- (8) تشير النسبة المئوية التي بها رمز زائد أو ناقص إلى معدل النمو في العام المنقضي.
- (9) يتم استخدام البيانات الوطنية والإقليمية لوضع قائمة الدول المتعلقة بطلبات غير المقيمين.

المصدر: قاعدة بيانات إحصاءات الويبو؛ آخر تحديث: 12/2023