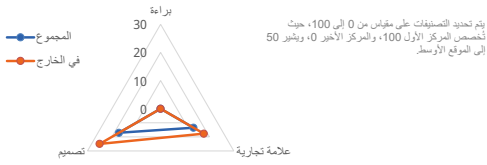


ملف إحصائي للدول حول الملكية الفكرية 2022

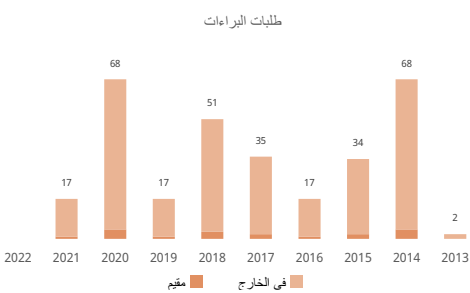
جمهورية أفريقيا الوسطى



مركز بيانات إحصاءات الويب بشأن الملكية الفكرية



إحصائيات للمتقدمين المقيمين في هذا البلد	
طلبات البراءات؛ الترتيب العالمي	171
طلبات المقيمين	0
الطلبات في الخارج؛ الترتيب العالمي	171
الترتيب الإقليمي والحصة الإقليمية	0
طلبات المقيمين لكل مليون نسمة؛ الترتيب العالمي	0
طلبات المقيمين عن كل 100 مليار دولار أمريكي من الناتج المحلي الإجمالي؛ الترتيب العالمي	0
طلبات نماذج المنفعة؛ الترتيب العالمي	0
طلبات معاهدة البراءات الدولية؛ الترتيب العالمي	0
طلبات معاهدة البراءات لكل مليون نسمة؛ الترتيب العالمي	0
مشتورات معاهدة التعاون بشأن البراءات المتعلقة بالبطاقة المتجددة (2022-2020)	0
حصة الطلبات الجامعية (2022-2020)	0
حصة المخترعات (2022-2020)	0
تدخل طلبات البراءات المرحلة الوطنية؛ الترتيب العالمي	0
حصة الطلبات الخارجية التي تستخدم نظام معاهدة البراءات أكبر المودعين في معاهدة البراءات (2022-2020)	0



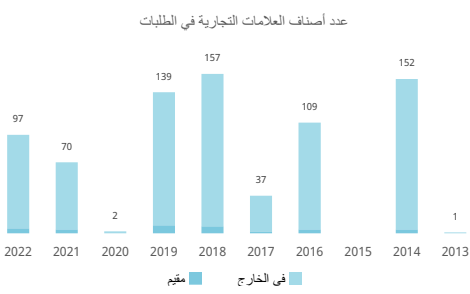
أفضل الوجهات الأجنبية؛ الحصة

أفضل المجالات التقنية؛ الحصة

إحصائيات لمكتب الملكية الفكرية	
مجموع التطبيقات؛ الترتيب العالمي	97
مقيمه الحصة	17.7%
غير المقيمين؛ الحصة	47
منح البراءات	43
البراءات السارية؛ الترتيب العالمي	34
مكتب الملكية الفكرية الوطني - الطلبات لكل فاحص	33
مكتب الملكية الفكرية الوطني - تأخير المنح بالشهور	6%
تقديم الملفات عبر المكتب الإقليمي - مقيم	0
تقديم الملفات عبر المكتب الإقليمي - في الخارج	549

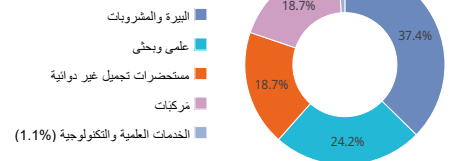
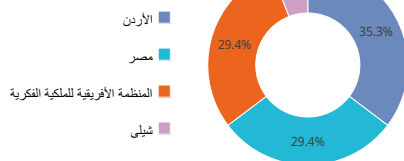
العلامة التجارية

إحصائيات للمتقدمين المقيمين في هذا البلد [1]	
إيداعات العلامات التجارية؛ الترتيب العالمي	97
طلبات المقيمين	5
الطلبات في الخارج؛ الترتيب العالمي	92
الترتيب الإقليمي والحصة الإقليمية	0%
إيداعات المقيمين لكل مليون نسمة؛ الترتيب العالمي	41
طلبات المقيمين عن كل 100 مليار دولار أمريكي من الناتج المحلي الإجمالي؛ الترتيب العالمي	8
طلبات متريد الدولية؛ الترتيب العالمي	0.7%
طلبات متريد لكل مليون نسمة؛ الترتيب العالمي	0.9
الطلبات الخارجية عبر نظام متريد	124
حصة الإيداعات الخارجية التي تستخدم نظام متريد أكبر المودعين في متريد (2022-2020)	0



أفضل الوجهات الأجنبية؛ الحصة

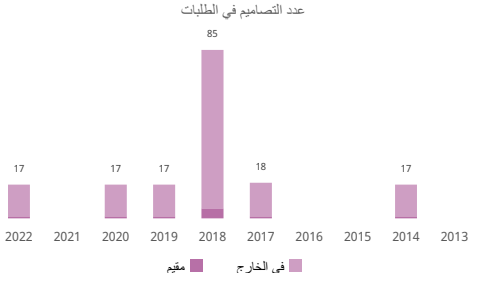
أفضل أصناف نيس؛ الحصة

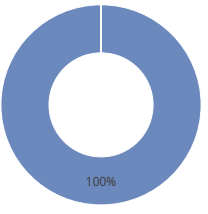
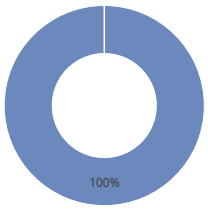


إحصائيات لمكتب الملكية الفكرية [1]	
إجمالي الإيداعات؛ الترتيب العالمي	1,359
مقيمه الحصة	10.6%
غير المقيمين؛ الحصة	1,236
عدد الأصناف المحددة في تسجيلات العلامات التجارية	1,192
العلامات التجارية السارية؛ الترتيب العالمي	860
مكتب الملكية الفكرية الوطني - الطلبات لكل فاحص	759
مكتب الملكية الفكرية الوطني - تأخير التسجيل بالأيام	5
تقديم الملفات عبر المكتب الإقليمي - مقيم	12,813
تقديم الملفات عبر المكتب الإقليمي - في الخارج	12,813

التصميم الصناعي

إحصائيات للمتقدمين المقيمين في هذا البلد [2]

<p>عدد التصميمات في الطلبات</p> 	131	17
	التصاميم في الطلبات؛ الترتيب العالمي	
	طلبت المقيم	
	108	16
	الطلبات في الخارج؛ الترتيب العالمي	
	الترتيب الإقليمي والحصة الإقليمية	
إيداعات المقيمين لكل مليون نسمة؛ الترتيب العالمي		
طلبت المقيم عن كل 100 مليار دولار أمريكي من الناتج المحلي الإجمالي؛ الترتيب العالمي		
الإيداعات الدولية في لاهاي؛ الترتيب العالمي		
الإيداعات الخارجية عبر نظام لاهاي		
حصة الإيداعات الخارجية التي تستخدم نظام لاهاي		
أكبر المودعين في لاهاي (2020-2022)		

أفضل الجهات الأجنبية؛ الحصة	أفضل أصناف لوكارتو؛ الحصة
 <p>100%</p>	 <p>100%</p>
المنظمة الأفريقية للملكية الفكرية	الرموز والشعارات التصويرية

إحصائيات لمكتب الملكية الفكرية [2]			
الترتيب العالمي			
إجمالي الإيداعات؛ الحصة			
مقيم الحصة			
غير المقيمين؛ الحصة			
عدد التصميمات في تسجيل التصميم الصناعي			
التصميم الصناعية النارية؛ الترتيب العالمي			
مكتب الملكية الفكرية الوطني - الطلبات لكل فاحص			
مكتب الملكية الفكرية الوطني - تأخير التسجيل بالأيام			
تقديم الملفات عبر المكتب الإقليمي - مقيم			
تقديم الملفات عبر المكتب الإقليمي - في الخارج			
1	المنظمة الأفريقية للملكية الفكرية		
841	المنظمة الأفريقية للملكية الفكرية		

المؤشرات الجغرافية

المؤشرات الجغرافية للمنتج	المؤشرات الجغرافية السارية بوسائل قانونية

تشكلية نباتية

طلباء تنوع النباتات المقعدة من مقيمين في هذا البلد	صنف نباتي ساري المفعول
مقيم	وطني
في الخارج	المنظمة الأفريقية للملكية الفكرية
إقليمي	
0	
7	

ملاحظة

- (1) بالنسبة للملاحة التجارية تشير الإيداعات إلى عدد الأصناف المحددة في الطلبات.
- (2) بالنسبة للتصميم الصناعي، تشير الإيداعات إلى عدد التصميمات الواردة في الطلبات.
- (3) تنتج الإحصاءات بحسب المنشأ، بعض النظر عما إذا كان المكتب الوطني (المكتب الوطني) للملكية الفكرية الوطني (المكتب الوطني) لم يقدم إحصاءات.
- (4) تستخرج الإحصائيات المتعلقة "بالمجالات التقنية" من قاعدة البيانات Patstat، بالاستناد إلى تاريخ النشر.
- (5) مؤشر "طلبات المقيم لكل مليون نسمة" متاح للبلدان التي يزيد عدد سكانها عن مليون واحد نسمة. المؤشر حسب الناتج المحلي الإجمالي متاح للدول التي تتجاوز إجمالي الناتج المحلي لها 10 مليارات دولار أمريكي.
- (6) تستند حصة أفضل الجهات الأجنبية إلى عدد الملققات للطلبات، أي أن المقلب الواحد في مكتب إقليمي يتم احتسابه كملب واحد.
- (7) يحذّر طلب واحد في المنظمة الأوروبية للبراءات أو المنظمة الأفريقية للملكية الفكرية أو مكتب البروكسل للملكية الفكرية أو مكتب طلب واحد وطلب واحد بالخارج إذا كان المودع مقيم في دولة عضو.
- (8) تشير النسبة المئوية التي بها رمز زاك أو ناقص إلى معدل النمو في العام الماضي.
- (9) يتم استخدام البيانات الوطنية والإقليمية لوضع قائمة الدول المتعلقة بطلبات غير المقيمين.

المصدر: قاعدة بيانات إحصاءات الويبو؛ آخر تحديث: 12/2023