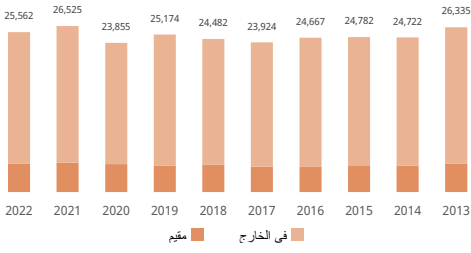




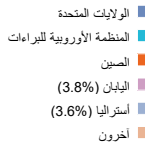
## البراءة

إحصائيات للمتقدمين المقيمين في هذا البلد			
طلبات البراءات؛ الترتيب العالمي	13	3.6% ↓	25,562
طلبات المقيمين		3.1% ↓	4,564
الطلبات في الخارج؛ الترتيب العالمي	11	3.7% ↓	20,998
الترتيب الإقليمي والحصة الإقليمية	4.7%		أمريكا الشمالية - 2
طلبات المقيمين لكل مليون نسمة؛ الترتيب العالمي	23		117
طلبات المقيمين عن كل 100 مليار دولار أمريكي من الناتج المحلي الإجمالي؛ الترتيب العالمي	30		240
طلبات نماذج المنفعة؛ الترتيب العالمي	53	36.5% ↓	54
طلبات معاهدة البراءات الدولية؛ الترتيب العالمي	13	0.7% ↓	2,580
طلبات معاهدة البراءات لكل مليون نسمة؛ الترتيب العالمي	19		66.3
مشورات معاهدة التعاون بشأن البراءات المتعلقة بالملقة المتجددة (2020-2022)	1.9%		149
حصة الطلبات الجامعية (2020-2022)		7.5%	
حصة المخترعات (2020-2022)		14.6%	
دخول طلبات البراءات المرحلة الوطنية؛ الترتيب العالمي	12	3.6% ↓	11,676
حصة الطلبات الخارجية التي تستخدم نظام معاهدة البراءات أكبر المودعين في معاهدة البراءات (2020-2022)		45.7%	
	104		National Research Council of Canada
	104		University of British Columbia
	100		Magna International Inc.
	92		University of Toronto
	69		University Health Network

طلبات البراءات



أفضل الوجهات الأجنبية؛ الحصة



أفضل المجالات التقنية؛ الحصة

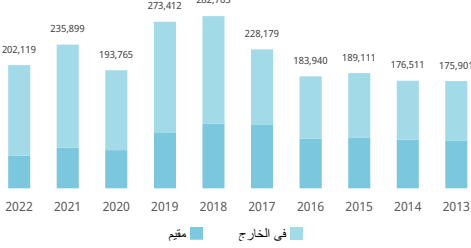


إحصائيات لمكتب الملكية الفكرية			
مجموع التطبيقات؛ الترتيب العالمي	8	2.4% ↑	38,052
مقيمه الحصة	12%	3.1% ↓	4,564
غير المقيمين؛ الحصة	88%	3.2% ↑	33,488
منح البراءات		20.1% ↓	18,125
البراءات السارية؛ الترتيب العالمي	13		191,627
مكتب الملكية الفكرية الوطني - الطلبات لكل فاحص		90.7	
مكتب الملكية الفكرية الوطني - تأخير المنح بالشهور		26.3	

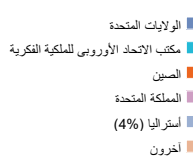
## العلامة التجارية

إحصائيات للمتقدمين المقيمين في هذا البلد [1]			
إيداعات العلامات التجارية؛ الترتيب العالمي	22	14.3% ↓	202,119
طلبات المقيمين		18.9% ↓	53,907
الطلبات في الخارج؛ الترتيب العالمي	18	12.5% ↓	148,212
الترتيب الإقليمي والحصة الإقليمية	9.1%		أمريكا الشمالية - 2
إيداعات المقيمين لكل مليون نسمة؛ الترتيب العالمي	44		1,385
طلبات المقيمين عن كل 100 مليار دولار أمريكي من الناتج المحلي الإجمالي؛ الترتيب العالمي	72		2,829
طلبات مدريد الدولية؛ الترتيب العالمي	17	12.7% ↓	920
طلبات مدريد لكل مليون نسمة؛ الترتيب العالمي	35		23.6
الطلبات الخارجية عبر نظام مدريد	14	15.5% ↓	52,727
حصة الإيداعات الخارجية التي تستخدم نظام مدريد أكبر المودعين في مدريد (2020-2022)		35.4%	
	60		Advanced Nutrients Ltd.
	53		Lululemon Athletica Canada Inc.
	42		Deciem Beauty Group Inc.
	31		Estee Lauder Cosmetics Ltd.
	30		Aritzia LP

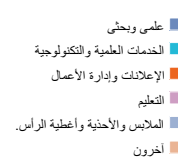
عدد أصناف العلامات التجارية في الطلبات



أفضل الوجهات الأجنبية؛ الحصة



أفضل أصناف نيبس؛ الحصة



إحصائيات لمكتب الملكية الفكرية [1]			
إجمالي الإيداعات؛ الترتيب العالمي	15	12.7% ↓	153,515
مقيمه الحصة	35.1%	18.9% ↓	53,907
غير المقيمين؛ الحصة	64.9%	8.9% ↓	99,608
عدد الأصناف المحددة في تسجيلات العلامات التجارية		12.2% ↑	137,113
العلامات التجارية السارية؛ الترتيب العالمي	18		654,727
مكتب الملكية الفكرية الوطني - الطلبات لكل فاحص		1,993.7	
مكتب الملكية الفكرية الوطني - تأخير التسجيل بالأيام		990.0	

## التصميم الصناعي

إحصائيات للمتقدمين المقيمين في هذا البلد [2]	
25	14.6% ↓ 15,352
23	1.1% ↑ 723
4%	أمريكا الشمالية - 2
60	18.6
88	37.9
23	36% ↓ 130
19	19.6% ↓ 4,098
	27.6%
32	Lululemon Athletica Canada Inc.
5	Foxmind Group Ltd.
5	Poly Dome Ontario Inc.
4	Dirtt Environmental Solutions, Ltd
4	Shopify Inc.

عدد التصميمات في الطلبات

2022 2021 2020 2019 2018 2017 2016 2015 2014 2013

مقيم في الخارج

أفضل أصناف لوكارنو، الحصة

لوازم السفر  
تغليف والحاويات  
ماكينات غير مشمولة في أصناف أخرى  
مواد البناء والتعمير  
معدات لانتاج الكهرباء  
آخرون

إحصائيات لمكتب الملكية الفكرية [2]	
15	6.7% ↓ 8,855
44.9%	3,629
11.7%	948
6.7%	540
6.2%	497
3.7%	297
8.2%	1.1% ↑ 723
91.8%	7.3% ↓ 8,132
	39.3% ↑ 9,654
13	49,944
	491.9
	578.0

المؤشرات الجغرافية	
المؤشرات الجغرافية السنوية بوسائل قانونية	21.6% 184
اتفاقيات	23.1% 196
نظام خاص	76.9% 654

تصنيفات تنوع المنتجات المقدمة من مقيمين في هذا البلد	
صنف نهائي ساري المفعول	89 وطني
	155
	4 مكتب الجماعة الأوروبية للأصناف النباتية

### ملاحظة

- (1) بالنسبة للعلامات التجارية، تشير الإبداعات إلى عدد الأصناف المحددة في الطلبات.
- (2) بالنسبة للتصميم الصناعي، تشير الإبداعات إلى عدد التصميمات الواردة في الطلبات.
- (3) تنتج الإحصاءات حسب المنشأ، بعض النظم عرضا إذا كان المكتب الوطني (المكتب الوطني) للمؤدين قد قدمت إحصاءات أو لا. ويشير رمز الحجة إلى أن مكتب الملكية الفكرية الوطني (المكتب الوطني) لم يقدم إحصاءات.
- (4) تستخرج الإحصائيات المتعلقة "بالمجالات التقنية" من قاعدة البيانات Patstat، بالاستناد إلى تاريخ النشر.
- (5) مؤشر "طلبات المقيمين لكل مليون نسمة" متاح للبلدان التي يزيد عدد سكانها عن مليون واحد نسمة. المؤشر حسب الناتج المحلي الإجمالي متاح للدول التي تتجاوز إجمالي الناتج المحلي لها 10 مليارات دولار أمريكي.
- (6) تستخدم حصة أفضل وجهات الأجنبيّة إلى الحد المطلق للطلبات، أي أن الطلب الواحد في مكتب إقليمي يتم احتسابه كطلب واحد.
- (7) يضرب طلب واحد في المنظمة الأوروبية للإقليمية للملكية الفكرية أو المنظمة الإفريقية للملكية الفكرية أو مكتب البروكس للملكية الفكرية أو مكتب الاتحاد الأوروبي للملكية الفكرية أو مكتب برادات الاختراع لمجلس التعاون دول الخليج العربية، بعد الدول الأعضاء. بحسب طلب واحد في المكتب الأوروبي للبراءات أو المنظمة الإقليمية الإفريقية للملكية الفكرية باعتباره طلبا واحدا في الخارج في حال كان الموعد غير مقيم في دولة عضو، أو مكتب مقيم واحد وطلب واحد بالخارج إذا كان الموعد مقيم في دولة عضو.
- (8) تشير النسبة المئوية التي بها رمز زد أو ناقص إلى معدل النمو في العام المنسب.
- (9) يتم استخدام البيانات الوطنية والإقليمية لوضع قائمة الدول المتعلقة بطلبات غير المقيمين.

المصدر: قاعدة بيانات إحصاءات الويبو؛ آخر تحديث: 12/2023