



إحصائيات للمتقدمين المقيمين في هذا البلد	
طلبات البراءات؛ الترتيب العالمي	162
طلبات المقيمين	0
الطلبات في الخارج؛ الترتيب العالمي	1
الترتيب الإقليمي والحصة الإقليمية	0% 44 آسيا - 0% 13 جنوب وسط آسيا -
طلبات المقيمين لكل مليون نسمة؛ الترتيب العالمي	113
طلبات المقيمين عن كل 100 مليار دولار أمريكي من الناتج المحلي الإجمالي؛ الترتيب العالمي	1
طلبات نماذج المنفعة؛ الترتيب العالمي	
طلبات معاهدة البراءات الدولية؛ الترتيب العالمي	
طلبات معاهدة البراءات لكل مليون نسمة؛ الترتيب العالمي	
مشتورات معاهدة التعاون بشأن البراءات المتعلقة بالطاقة المتجددة (2022-2020)	
حصة الطلبات الجامعية (2022-2020)	
حصة المخترعات (2022-2020)	
تدخل طلبات البراءات المرحلة الوطنية؛ الترتيب العالمي	
حصة الطلبات الخارجية التي تستخدم نظام معاهدة البراءات أكبر المودعين في معاهدة البراءات (2022-2020)	

طلبات البراءات

أفضل الجهات الأجنبية؛ الحصة

أفضل المجالات التقنية؛ الحصة

إحصائيات لمكتب الملكية الفكرية	
مجموع التطبيقات؛ الترتيب العالمي	5
مقيمه الحصة	28.6% ↓
غير المقيمين؛ الحصة	136
منح البراءات	2
البراءات السارية؛ الترتيب العالمي	3
مكتب الملكية الفكرية الوطني - الطلبات لكل فاحص	5.0
مكتب الملكية الفكرية الوطني - تأخير المنح بالشهور	48.0

بلد منشأ الطلبات لغير المقيمين؛ الحصة

الهند	2	40%
النمسا	1	20%
النرويج	1	20%
الولايات المتحدة	1	20%

العلامة التجارية

إحصائيات للمتقدمين المقيمين في هذا البلد [1]	
إيداعات العلامات التجارية؛ الترتيب العالمي	93
طلبات المقيمين	92
الطلبات في الخارج؛ الترتيب العالمي	1
الترتيب الإقليمي والحصة الإقليمية	0% 46 آسيا - 0% 12 جنوب وسط آسيا -
إيداعات المقيمين لكل مليون نسمة؛ الترتيب العالمي	170
طلبات المقيمين عن كل 100 مليار دولار أمريكي من الناتج المحلي الإجمالي؛ الترتيب العالمي	40.8% ↓
طلبات مدريد الدولية؛ الترتيب العالمي	40.6% ↓
طلبات مدريد لكل مليون نسمة؛ الترتيب العالمي	50% ↓
الطلبات الخارجية عبر نظام مدريد	
حصة الإيداعات الخارجية التي تستخدم نظام مدريد أكبر المودعين في مدريد (2022-2020)	

عدد أصناف العلامات التجارية في الطلبات

أفضل أصناف نيس؛ الحصة

أفضل الجهات الأجنبية؛ الحصة

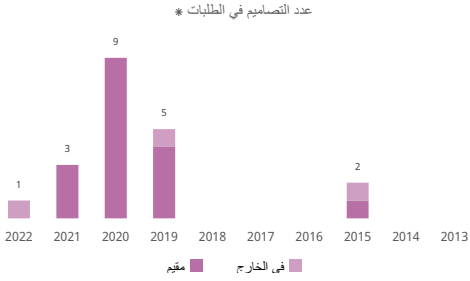
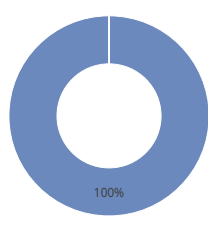
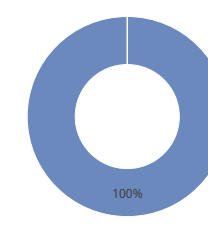
الصين، إقليم هونغ كونغ الإداري الخاص

إحصائيات لمكتب الملكية الفكرية [1]	
إجمالي الإيداعات؛ الترتيب العالمي	2,193
مقيمه الحصة	0.3% ↓
غير المقيمين؛ الحصة	124
عدد الأصناف المحددة في تسجيلات العلامات التجارية	92
العلامات التجارية السارية؛ الترتيب العالمي	4.2%
مكتب الملكية الفكرية الوطني - الطلبات لكل فاحص	2,101
مكتب الملكية الفكرية الوطني - تأخير التسجيل بالأيام	95.8%
	2.7% ↑
	1,985
	1,096.5
	90.0

بلد منشأ الطلبات لغير المقيمين؛ الحصة

المملكة المتحدة	401	19.2%
الصين	338	16.2%
الولايات المتحدة	317	15.2%
الهند	245	11.7%
سويسرا	151	7.2%

التصميم الصناعي

إحصائيات للمتقدمين المقيمين في هذا البلد [2]	
التصاميم في الطلبات؛ الترتيب العالمي *	1
طلبات المقيمين *	150
الطلبات في الخارج؛ الترتيب العالمي	1
الترتيب الإقليمي والحصة الإقليمية	40 - آسيا - 0%
	10 - جنوب وسط آسيا - 0%
إيداعات المقيمين لكل مليون نسمة؛ الترتيب العالمي	
طلبات المقيمين عن كل 100 مليار دولار أمريكي من الناتج المحلي الإجمالي؛ الترتيب العالمي	
الإيداعات الدولية في لاهاي؛ الترتيب العالمي	
الإيداعات الخارجية عبر نظام لاهاي	
حصة الإيداعات الخارجية التي تستخدم نظام لاهاي	
أكبر المودعين في لاهاي (2020-2022)	
<p>عدد التصاميم في الطلبات *</p> 	
<p>أفضل الجهات الأجنبية؛ الحصة</p> 	
<p>أفضل أصناف لوكارنو؛ الحصة</p> 	

إحصائيات لمكتب الملكية الفكرية [2]	
إجمالي الإيداعات؛ الترتيب العالمي *	
مقيمه الحصة	
غير المقيمين؛ الحصة	
عدد التصاميم في تسجيل التصميم الصناعي	
التصاميم الصناعية السارية؛ الترتيب العالمي	28
مكتب الملكية الفكرية الوطني - الطلبات لكل فاحص	105
مكتب الملكية الفكرية الوطني - تأخير التسجيل بالأيام	360.0
بلد منشأ الطلبات لغير المقيمين؛ الحصة	

المؤشرات الجغرافية	
المؤشرات الجغرافية السارية بحسب صنف المنتج	المؤشرات الجغرافية السارية بوسائل قانونية

تشكيلة نباتية

طلبات تنوع النباتات المعتمدة من مقيمين في هذا البلد	
مقيم	
في الخارج	
إقليمي	
صنف نباتي ساري المفعول	وطني

ملاحظة

- (1) بالنسبة للعلامات التجارية، تشير الإيداعات إلى عدد الأصناف المحددة في الطلبات.
- (2) بالنسبة للتصاميم الصناعية، تشير الإيداعات إلى عدد التصاميم الواردة في الطلبات.
- (3) تنتج الإحصاءات بحسب المنشأ بعض النظر عما إذا كان المكتب الوطني (المكتب الوطني) للمودعين قد قدمت إحصاءات أم لا. ويشير رمز الحصة إلى أن مكتب الملكية الفكرية الوطني (المكتب الوطني) لم يقدم إحصاءات.
- (4) تستخرج الإحصائيات المتعلقة "بالمجالات التقنية" من قاعدة البيانات Patstat، بالاستناد إلى تاريخ النشر.
- (5) مؤشر "طلبات المقيمين لكل مليون نسمة" متاح للبلدان التي يزيد عدد سكانها عن مليون واحد نسمة. المؤشر حسب الناتج المحلي الإجمالي متاح للدول التي تتجاوز إجمالي الناتج المحلي لها 10 مليارات دولار أمريكي.
- (6) تستند حصة أفضل الجهات الأجنبية إلى العدد المطلق للطلبات، أي أن المطلب الواحد في مكتب إقليمي يتم احتسابه كطلب واحد.
- (7) يضرب طلب واحد في المنظمة الأوروبية للإسوية للبراءات أو المنظمة الأفريقية للملكية الفكرية أو مكتب بيلوكنس للملكية الفكرية أو مكتب الاتحاد الأوروبي للملكية الفكرية أو مكتب إبداعات إسطنس التعاون دول الخليج العربية، بعد الدول الأعضاء، بحسب طلب واحد في المكتب الأوروبي للبراءات أو المنظمة الإقليمية الأفريقية للملكية الفكرية باعتباره طلبًا واحدًا في الخارج في حال كان المودع غير مقيم في دولة عضو، أو مكتب مقيم واحد وطلب واحد بالخارج إذا كان المودع مقيم في دولة عضو.
- (8) تشير النسبة المئوية التي بها رمز زد أو ناقص إلى معدل النمو في العام المنسب.
- (9) يتم استخدام البيانات الوطنية والإقليمية لوضع قائمة الدول المتعلقة بطلبات غير المقيمين.

المصدر: قاعدة بيانات إحصاءات الويبو؛ آخر تحديث: 12/2023