

ملف إحصائي للدول حول الملكية الفكرية 2022 البرازيل

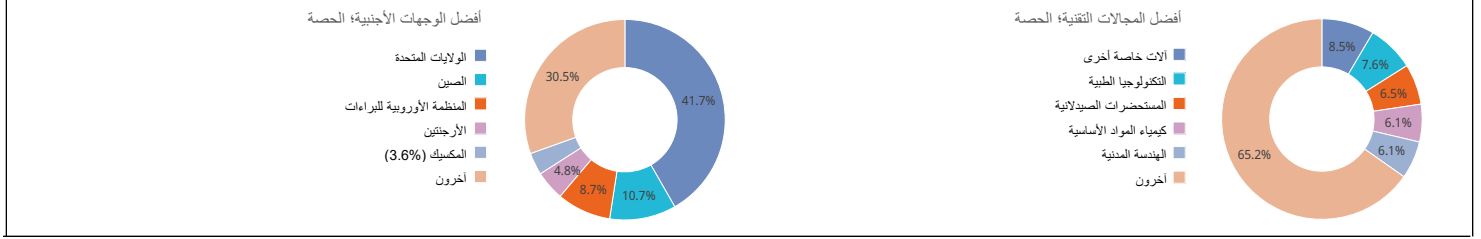


مركز بيانات إحصاءات الويبو بشأن الملكية الفكرية
للاطلاع على المزيد بشأن ترتيب مؤشر الابتكار العالمي



البراءة

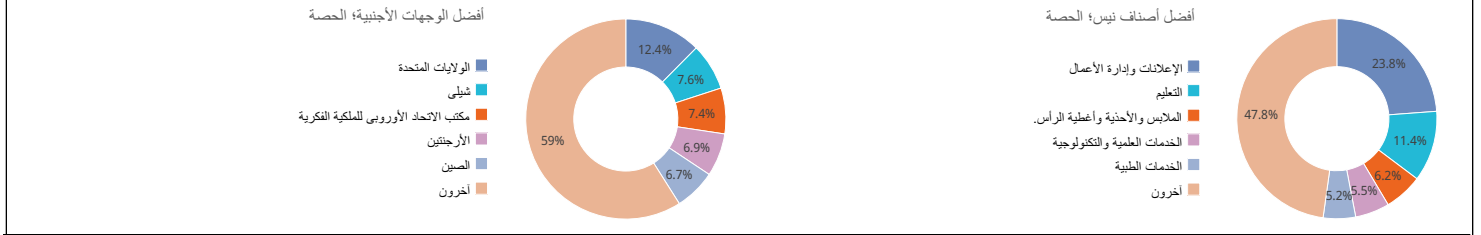
إحصائيات للمتقدمين المقيمين في هذا البلد	
طلبات البراءات؛ الترتيب العالمي	26 1.1% ↑ 6,984
طلبات المقيمين	25 5.7% ↓ 4,398
الطلبات في الخارج؛ الترتيب العالمي	25 15.3% ↑ 2,586
الترتيب الإقليمي والحصة الإقليمية	51.1% 1 أمريكا اللاتينية ومنطقة الكاريبي - 1 أمريكا الجنوبية - 67.7%
طلبات المقيمين لكل مليون نسمة؛ الترتيب العالمي	55 20.4
طلبات المقيمين عن كل 100 مليار دولار أمريكي من الناتج المحلي الإجمالي؛ الترتيب العالمي	53 135
طلبات نماذج المنفعة؛ الترتيب العالمي	11 11.3% ↓ 2,259
طلبات معاهدة البراءات الدولية؛ الترتيب العالمي	26 11.2% ↓ 547
طلبات معاهدة البراءات لكل مليون نسمة؛ الترتيب العالمي	51 2.5
مشتورات معاهدة التعاون بشأن البراءات المتعلقة بالملقة المتجددة (2020-2022)	1.3% 23
حصة الطلبات الجامعية (2020-2022)	2.3%
حصة المخترعات (2020-2022)	20.4%
دخول طلبات البراءات المرحلة الوطنية؛ الترتيب العالمي	27 8.4% ↑ 1,692
حصة الطلبات الخارجية التي تستخدم نظام معاهدة البراءات أكبر المودعين في معاهدة البراءات (2020-2022)	59.5%
أفضل الجهات الأجنبية؛ الحصة	108 Petroleo Brasileiro S.A. - Petrobras
	62 Braskem S.A.
	29 Embraco Industria de Compressores E Solucoes Em Refrigeracao LTDA.
	24 Cnh Industrial Brasil LTDA.
	24 Estadual de Campinas - Unicamp



إحصائيات لمكتب الملكية الفكرية	
مجموع التطبيقات؛ الترتيب العالمي	11 2.2% ↑ 24,759
مقيمه الحصة	17.8% 5.7% ↓ 4,398
غير المقيمين؛ الحصة	82.2% 4.1% ↑ 20,361
منح البراءات	22 12.4% ↓ 23,546
البراءات السارية؛ الترتيب العالمي	22 81.4
مكتب الملكية الفكرية الوطني - الطلبات لكل فاحص	48.0
مكتب الملكية الفكرية الوطني - تأخير المنح بالشهور	

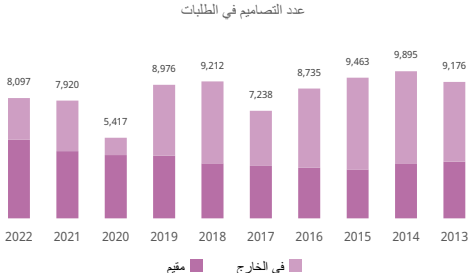
العلامة التجارية

إحصائيات للمتقدمين المقيمين في هذا البلد [1]	
إيداعات العلامات التجارية؛ الترتيب العالمي	16 2.8% ↑ 380,501
طلبات المقيمين	46 2.6% ↑ 355,877
الطلبات في الخارج؛ الترتيب العالمي	46 5.2% ↑ 24,624
الترتيب الإقليمي والحصة الإقليمية	42.8% 1 أمريكا اللاتينية ومنطقة الكاريبي - 1 أمريكا الجنوبية - 57.5%
إيداعات المقيمين لكل مليون نسمة؛ الترتيب العالمي	36 1,653
طلبات المقيمين عن كل 100 مليار دولار أمريكي من الناتج المحلي الإجمالي؛ الترتيب العالمي	9 10,951
طلبات مدريد الدولية؛ الترتيب العالمي	39 13.7% ↓ 157
طلبات مدريد لكل مليون نسمة؛ الترتيب العالمي	67 0.7
الطلبات الخارجية عبر نظام مدريد	43 21.7% ↓ 4,553
حصة الإيداعات الخارجية التي تستخدم نظام مدريد أكبر المودعين في مدريد (2020-2022)	18.5%
أفضل الجهات الأجنبية؛ الحصة	13 Cargill Agricola S.A.
	12 Natura Cosmeticos S.A.
	10 B3 S.A. - Brasil, Bolsa, Balcao
	7 Agropalma S/A
	7 Nadir Figueiredo S.A.



إحصائيات لمكتب الملكية الفكرية [1]	
إجمالي الإيداعات؛ الترتيب العالمي	7 2.6% ↑ 404,209
مقيمه الحصة	88% 2.6% ↑ 355,877
غير المقيمين؛ الحصة	12% 2.2% ↑ 48,332
عدد الأصناف المحددة في تسجيلات العلامات التجارية	6 0.7% ↓ 183,747
العلامات التجارية السارية؛ الترتيب العالمي	6 4,393.6
مكتب الملكية الفكرية الوطني - الطلبات لكل فاحص	390.0
مكتب الملكية الفكرية الوطني - تأخير التسجيل بالأيام	

التصميم الصناعي

إحصائيات للمتقدمين المقيمين في هذا البلد [2]			
<p>عدد التصاميم في الطلبات</p> 	32	2.2% ↑	8,097

أفضل أصناف لوكارنو، الحصة		أفضل الوجهات الأجنبية، الحصة	
مواد البناء والتعمير	33.1%	مكتب الاتحاد الأوروبي للملكية الفكرية	24.2%
التأثيث	18.4%	الولايات المتحدة	8.5%
العاب ودمى وسلع رياضية	10.2%	الصين	8.5%
ماكينات غير مشمولة في أصناف أخرى	8%	المملكة المتحدة	5.5%
لوازم السفر	6.5%	الأرجنتين	5.5%
آخرون	49.7%	آخرون	10.2%

إحصائيات لمكتب الملكية الفكرية [2]			
إجمالي الإبداعات؛ الترتيب العالمي	18	7.2% ↑	7,196
مقيمه الحصة	73.4%	16.9% ↑	5,282
غير المقيمين؛ الحصة	26.6%	12.6% ↓	1,914
عدد التصاميم في تسجيل التصميم الصناعي		10.7% ↑	6,052
التصاميم الصناعية السارية؛ الترتيب العالمي	11		56,155
مكتب الملكية الفكرية الوطني - الطلبات لكل فاحص	846.6		117.4
مكتب الملكية الفكرية الوطني - تأخير التسجيل بالأيام			

المؤشرات الجغرافية			
المؤشرات الجغرافية السارية بوسائل قانونية	100%	109	نظام خاص
المنتجات الزراعية والمواد الغذائية	61.5%	67	
الحرف اليدوية	8.3%	9	
خدمات	0.9%	1	
النبيذ والمشروبات الروحية	19.3%	21	
آخر	10.1%	11	

تشكيلات نباتية			
طلبات تنوع النباتات المنقمة من مقيمين في هذا البلد	264	وطني	2,684
مقيم	79		
في الخارج	1	مكتب الجماعة الأوروبية للأصناف النباتية	
إقليمي			

ملاحظة			
(1)	بالنسبة للعلامات التجارية، تشير الإبداعات إلى عدد الأصناف المحددة في الطلبات.		
(2)	بالنسبة للتصاميم الصناعية، تشير الإبداعات إلى عدد التصاميم الواردة في الطلبات.		
(3)	نتيجة الإحصاءات حسب المنشأ، بعض النظم عفا إذا كان المكتب الوطني (المكتب الوطنية) للمودعين قد قدمت إحصاءات أو لا. ويشير رمز الحصة إلى أن مكتب الملكية الفكرية الوطني (المكتب الوطني) لم يقدم (قدم) إحصاءات.		
(4)	تستخرج الإحصائيات المتعلقة "بالمجالات التقنية" من قاعدة البيانات Patstat، بالاستناد إلى تاريخ النشر.		
(5)	مؤشر "طلبات المقيمين لكل مليون نسمة" متاح للبلدان التي يزيد عدد سكانها عن مليون واحد نسمة. المؤشر حسب الناتج المحلي الإجمالي متاح للدول التي تتجاوز إجمالي الناتج المحلي لها 10 مليارات دولار أمريكي.		
(6)	تستند حصة أفضل الوجهات الأجنبية إلى عدد المطلق للطلبات، أي أن الطلب الواحد في مكتب إقليمي يتم احتسابه كطلب واحد.		
(7)	يخضع طلب واحد في المنظمة الأوروبية للإسوية للبراءات أو المنظمة الأفريقية للملكية الفكرية أو مكتب بيلوروس للملكية الفكرية أو مكتب الجماعة الأوروبية للملكية الفكرية أو مكتب البراءات الاختراع لمجلس التعاون دول الخليج العربية. بعد الدول الأعضاء. بحسب طلب واحد في المكتب الأوروبي للبراءات أو المنظمة الإقليمية الأفريقية للملكية الفكرية باعتباره طلباً واحداً في الخارج في حال كان المودع غير مقيم في دولة عضو، أو مكتب مقيم واحد وطلب واحد بالخارج إذا كان المودع مقيم في دولة عضو.		
(8)	تشير النسبة المئوية التي بها رمز زد أو ناقص إلى معدل النمو في العام المنسب.		
(9)	يتم استخدام البيانات الوطنية والإقليمية لوضع قائمة الدول المتعلقة بطلبات غير المقيمين.		

المصدر: قاعدة بيانات إحصاءات الويبو؛ آخر تحديث: 12/2023