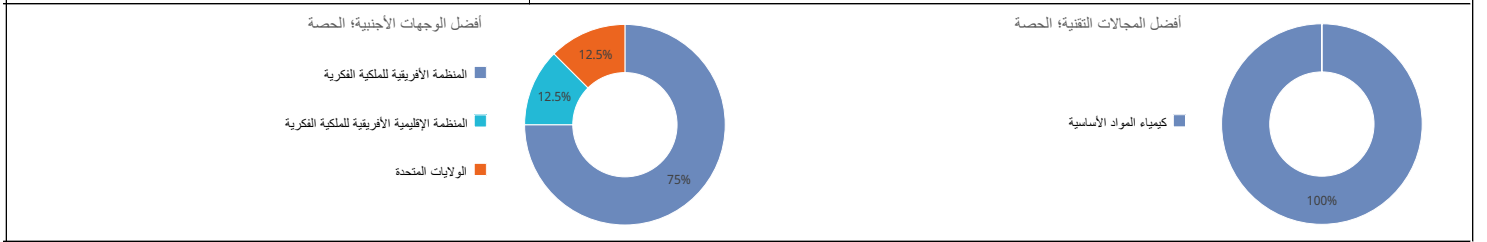
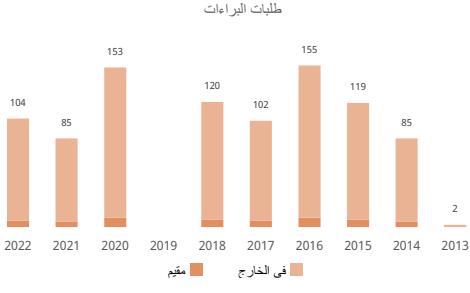
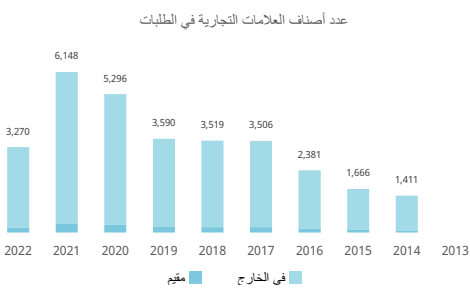


إحصائيات للمتقدمين المقيمين في هذا البلد	
طلبات البراءات؛ الترتيب العالمي	104
طلبات المقيمين	6
الطلبات في الخارج؛ الترتيب العالمي	98
الترتيب الإقليمي والحصة الإقليمية	12 22.4% ↑ أفريقيا - 3 20% ↑ 6.1%
طلبات المقيمين لكل مليون نسمة؛ الترتيب العالمي	0.3
طلبات المقيمين عن كل 100 مليار دولار أمريكي من الناتج المحلي الإجمالي؛ الترتيب العالمي	12.3
طلبات نماذج المنفعة؛ الترتيب العالمي	
طلبات معاهدة البراءات الدولية؛ الترتيب العالمي	
طلبات معاهدة البراءات لكل مليون نسمة؛ الترتيب العالمي	
مشتورات معاهدة التعاون بشأن البراءات المتعلقة بالطلاقة المتجددة (2022-2020)	
حصة الطلبات الجامعية (2022-2020)	
حصة المخترعات (2022-2020)	
تدخل طلبات البراءات المرحلة الوطنية؛ الترتيب العالمي	19
حصة الطلبات الخارجية التي تستخدم نظام معاهدة البراءات أكبر المودعين في معاهدة البراءات (2022-2020)	18.4%
1	Maia Africa SAS



إحصائيات لمكتب الملكية الفكرية	
مجموع التطبيقات؛ الترتيب العالمي	97
مقيمه الحصة	17.9%
غير المقيمين؛ الحصة	47
منح البراءات	8.7%
البراءات السارية؛ الترتيب العالمي	43
مكتب الملكية الفكرية الوطني - الطلبات لكل فاحص	34
مكتب الملكية الفكرية الوطني - تأخير المنح بالشهور	6.3%
تقديم الملفات عبر المكتب الإقليمي - مقيم	33
تقديم الملفات عبر المكتب الإقليمي - في الخارج	6.1%
6	المنظمة الإفريقية للملكية الفكرية
543	المنظمة الإفريقية للملكية الفكرية

إحصائيات للمتقدمين المقيمين في هذا البلد [1]	
إيداعات العلامات التجارية؛ الترتيب العالمي	3,270
طلبات المقيمين	110
الطلبات في الخارج؛ الترتيب العالمي	192
الترتيب الإقليمي والحصة الإقليمية	46.8% ↓ 45.9% ↓ 46.9% ↓ 16 1.4% أفريقيا - 6 7%
إيداعات المقيمين لكل مليون نسمة؛ الترتيب العالمي	8.5
طلبات المقيمين عن كل 100 مليار دولار أمريكي من الناتج المحلي الإجمالي؛ الترتيب العالمي	393
طلبات مدريد الدولية؛ الترتيب العالمي	
طلبات مدريد لكل مليون نسمة؛ الترتيب العالمي	
الطلبات الخارجية عبر نظام مدريد	
حصة الإيداعات الخارجية التي تستخدم نظام مدريد أكبر المودعين في مدريد (2022-2020)	
أفضل أصناف نيس؛ الحصة	
البيرة والمشروبات	12%
مستحضرات صيدلانية	6.8%
القهوة والشاي والأطعمة	6.8%
علمي وبحثي	5.7%
مركبات	5.2%
أخرون	63.6%
أفضل الجهات الأجنبية؛ الحصة	
المنظمة الإفريقية للملكية الفكرية	97%
المغرب (1.5%)	
الصين (1%)	
فرنسا (0.5%)	



إحصائيات لمكتب الملكية الفكرية [1]	
إجمالي الإيداعات؛ الترتيب العالمي	1,359
مقيمه الحصة	10.8%
غير المقيمين؛ الحصة	1,236
عدد الأصناف المحددة في تسجيلات العلامات التجارية	9.8%
العلامات التجارية السارية؛ الترتيب العالمي	1,192
مكتب الملكية الفكرية الوطني - الطلبات لكل فاحص	860
مكتب الملكية الفكرية الوطني - تأخير التسجيل بالأيام	6.8%
تقديم الملفات عبر المكتب الإقليمي - مقيم	759
تقديم الملفات عبر المكتب الإقليمي - في الخارج	6%
192	المنظمة الإفريقية للملكية الفكرية
12,626	المنظمة الإفريقية للملكية الفكرية

التصميم الصناعي

إحصائيات للمتقدمين المقيمين في هذا البلد [2]	
التصاميم في الطلبات؛ الترتيب العالمي	136
طلبات المقيمين	8
الطلبات في الخارج؛ الترتيب العالمي	128
الترتيب الإقليمي والحصة الإقليمية	0.7%
إيداعات المقيمين لكل مليون نسمة؛ الترتيب العالمي	13 أفريقيا - 2.4%
طلبات المقيمين عن كل 100 مليار دولار أمريكي من الناتج المحلي الإجمالي؛ الترتيب العالمي	5 أفريقيا الغربية - 2.4%
الإيداعات الدولية في لاهاي؛ الترتيب العالمي	111
الإيداعات الخارجية عبر نظام لاهاي	100
حصة الإيداعات الخارجية التي تستخدم نظام لاهاي	0.4%
أكبر المودعين في لاهاي (2020-2022)	16.4%

عدد التصاميم في الطلبات

2022 2021 2020 2019 2018 2017 2016 2015 2014 2013

مقيم في الخارج

أفضل أصناف لوكارنو؛ الحصة	أفضل الجهات الأجنبية؛ الحصة
التغليف والحاربات	المنظمة الأفريقية للملكية الفكرية
الآليسة	
منتجات قطع النسيج	
معدات التسجيل والاتصالات	
قرطاسية وأدوات مكتبية	

إحصائيات لمكتب الملكية الفكرية [2]	
إجمالي الإيداعات؛ الترتيب العالمي	136
مقيم الحصة	8
غير المقيمين؛ الحصة	128
عدد التصاميم في تسجيل التصميم الصناعي	0.7%
التصاميم الصناعية السارية؛ الترتيب العالمي	13 أفريقيا - 2.4%
مكتب الملكية الفكرية الوطني - الطلبات لكل فاحص	5 أفريقيا الغربية - 2.4%
مكتب الملكية الفكرية الوطني - تأخير التسجيل بالأيام	111
تقديم الملفات عبر المكتب الإقليمي - مقيم	100
تقديم الملفات عبر المكتب الإقليمي - في الخارج	0.4%

أفضل الجهات الأجنبية؛ الحصة

المنظمة الأفريقية للملكية الفكرية

أفضل أصناف لوكارنو؛ الحصة

المؤشرات الجغرافية	
المؤشرات الجغرافية السارية بوسائل قنوتية	المؤشرات الجغرافية السارية بحسب صنف المنتج
نظام خاص	0.1%
علامات تجارية	0.4%
نظم لشيونة	99.4%

تشكيلة نباتية	
طلبات تنوع النباتات المقدمة من مقيمين في هذا البلد	صنف نباتي ساري المفعول
مقيم	0
في الخارج	7
إقليمي	

ملاحظة

- (1) بالنسبة للعلامات التجارية تشير الإيداعات إلى عدد الأصناف المحددة في الطلبات.
- (2) بالنسبة للتصاميم الصناعية، تشير الإيداعات إلى عدد التصاميم الواردة في الطلبات.
- (3) تنتج الإحصائيات بحسب المنشأ، بعض النظر عما إذا كان المكتب الوطني (المكتب الوطني) للملكية الفكرية الوطني (المكتب الوطني) لم يقدم إحصاءات.
- (4) تستخرج الإحصائيات المتعلقة "بالمجالات التقنية" من قاعدة البيانات Patstat، بالاستناد إلى تاريخ النشر.
- (5) مؤشر "طلبات المقيمين لكل مليون نسمة" متاح للبلدان التي يزيد عدد سكانها عن مليون واحد نسمة. المؤشر حسب الناتج المحلي الإجمالي متاح للدول التي تتجاوز الناتج المحلي لها 10 مليارات دولار أمريكي.
- (6) تستند حصة أفضل الجهات الأجنبية إلى عدد الملققات، أي أن العنصر الواحد في مكتب إقليمي يتم احتسابه كعنصر واحد.
- (7) يحسب طلب واحد في المنظمة الأوروبية للاختراعات أو المنظمة الأفريقية للملكية الفكرية أو مكتب بولوكس للملكية الفكرية أو مكتب برادات الاختراع لمجلس التعاون دول الخليج العربية، بعد الدول الأعضاء. بحسب طلب واحد في المكتب الأوروبي للبراءات أو المنظمة الإقليمية الأفريقية للملكية الفكرية باعتباره طلباً واحداً في الخارج في حال كان المودع غير مقيم في دولة عضو، أو كطلب مقيم واحد وطلب واحد بالخارج إذا كان المودع مقيم في دولة عضو.
- (8) تشير النسبة المئوية التي بها رمز زائد أو ناقص إلى معدل النمو في العام المنقضي.
- (9) يتم استخدام البيانات الوطنية والإقليمية لوضع قائمة الدول المتعلقة بطلبات غير المقيمين.

المصدر: قاعدة بيانات إحصاءات الويبو؛ آخر تحديث: 12/2023