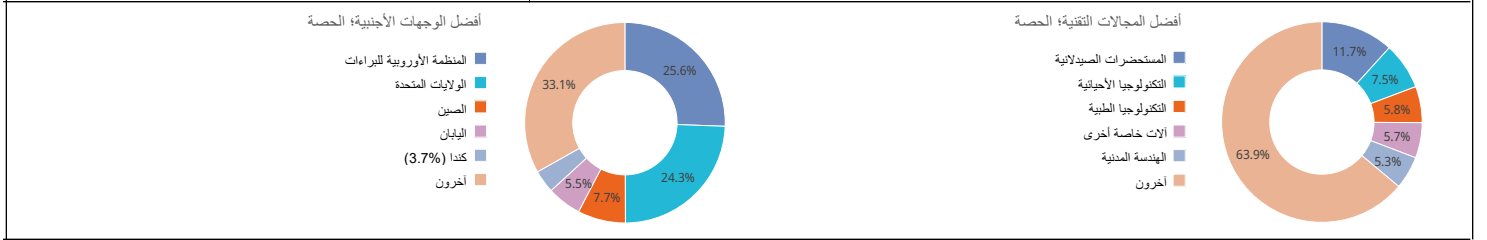




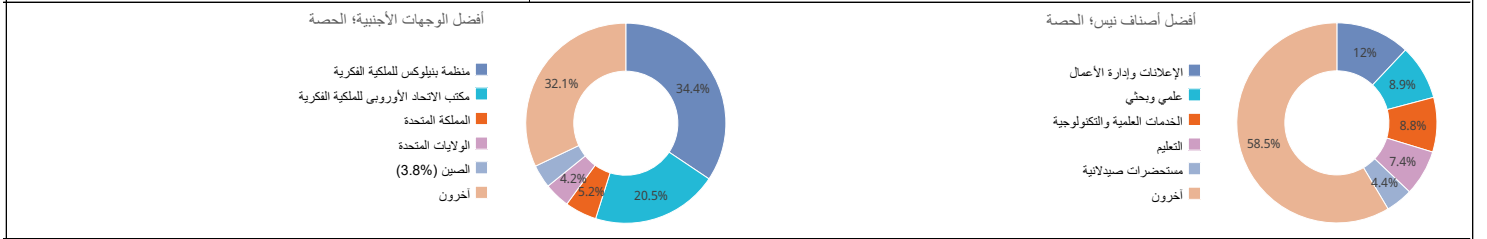
يتم تحديد التصنيفات على مقياس من 0 إلى 100، حيث
تضمين المركز الأول 100، والمركز الأخير 0، ويخبر 50
إلى الموقع الأوسط.

إحصائيات للمتقدمين المقيمين في هذا البلد	
طلبات البراءات؛ الترتيب العالمي	17 2.3% ↑ 14,290
طلبات المقيمين	3,281 0.1% ↓
الطلبات في الخارج؛ الترتيب العالمي	15 3.1% ↑ 11,009
الترتيب الإقليمي والحصة الإقليمية	2.6% 10 أوروبا - 4.2% أوروبا الغربية - 5
طلبات المقيمين لكل مليون نسمة؛ الترتيب العالمي	14 281
طلبات المقيمين عن كل 100 مليار دولار أمريكي من الناتج المحلي الإجمالي؛ الترتيب العالمي	16 529
طلبات نماذج المنفعة؛ الترتيب العالمي	49 18.1% ↓ 77
طلبات معاهدة البراءات الدولية؛ الترتيب العالمي	22 6.3% ↓ 1,301
طلبات معاهدة البراءات لكل مليون نسمة؛ الترتيب العالمي	16 112
مشورات معاهدة التعاون بشأن البراءات المتعلقة بالاطلاق المتجددة (2022-2020)	1% 40
حصة الطلبات الجامعية (2022-2020)	7% 7
حصة المخترعات (2022-2020)	19.1%
تدخل طلبات البراءات المرحلة الوطنية؛ الترتيب العالمي	15 2.5% ↑ 8,455
حصة الطلبات الخارجية التي تستخدم نظام معاهدة البراءات أكبر المودعين في معاهدة البراءات (2022-2020)	66.8%
177 Janssen Pharmaceutica N.V.	
127 Agfa NV	
119 Agc Glass Europe	
111 Toyota Motor Europe NV/SA	
109 Universiteit Gent	



إحصائيات لمكتب الملكية الفكرية	
مجموع التطبيقات؛ الترتيب العالمي	49 0.6% ↓ 1,207
مقيمه الحصة	56% 15.4% ↓ 676
غير المقيمين؛ الحصة	44% 28% ↑ 531
منح البراءات	1,081 7.6% ↑
البراءات السارية؛ الترتيب العالمي	16 147,281
مكتب الملكية الفكرية الوطني - الطلبات لكل فاحص	
مكتب الملكية الفكرية الوطني - تأخير المنح بالشهور	
تقديم الملفات عبر المكتب الإقليمي - مقيم	2,605
تقديم الملفات عبر المكتب الإقليمي - في الخارج	191,005
المنظمة الأوروبية للبراءات	
المنظمة الأوروبية للبراءات	

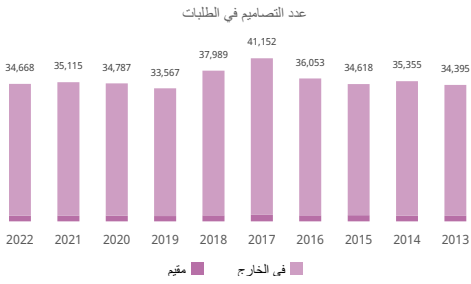
العلامة التجارية	
إحصائيات للمتقدمين المقيمين في هذا البلد [1]	
إيداعات العلامات التجارية؛ الترتيب العالمي	20 11.3% ↓ 250,062
طلبات المقيمين	19,463 13.9% ↓
الطلبات في الخارج؛ الترتيب العالمي	14 230,599 11.1% ↓
الترتيب الإقليمي والحصة الإقليمية	2.1% 12 أوروبا - 4.5% أوروبا الغربية - 6
إيداعات المقيمين لكل مليون نسمة؛ الترتيب العالمي	34 1,668
طلبات المقيمين عن كل 100 مليار دولار أمريكي من الناتج المحلي الإجمالي؛ الترتيب العالمي	68 3,138
طلبات مندرج الدولية؛ الترتيب العالمي	19 19.8% ↓ 743
طلبات مندرج لكل مليون نسمة؛ الترتيب العالمي	16 63.7
الطلبات الخارجية عبر نظام مدريد	18 22.1% ↓ 32,217
حصة الإيداعات الخارجية التي تستخدم نظام مدريد أكبر المودعين في مدريد (2022-2020)	13.6%
95 Janssen Pharmaceutica N.V.	
37 Niko Group NV	
35 Omega Pharma Innovation & Development NV	
35 Glaxosmithkline Biologicals S.A.	
24 Anheuser-busch Inbev S.A.	



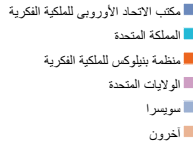
إحصائيات لمكتب الملكية الفكرية [1]	
إجمالي الإيداعات؛ الترتيب العالمي	16.6% 80,300
مقيمه الحصة	9.7% 46,993
غير المقيمين؛ الحصة	8.5% 40,994
عدد الأصناف المحددة في تسجيلات العلامات التجارية	7.9% 37,905
العلامات التجارية السارية؛ الترتيب العالمي	7% 33,856
مكتب الملكية الفكرية الوطني - الطلبات لكل فاحص	
مكتب الملكية الفكرية الوطني - تأخير التسجيل بالأيام	
تقديم الملفات عبر المكتب الإقليمي - مقيم	12,196
تقديم الملفات عبر المكتب الإقليمي - في الخارج	7,267
منظمة بنيلوكس للملكية الفكرية	40,827
مكتب الاتحاد الأوروبي للملكية الفكرية	441,540

التصميم الصناعي

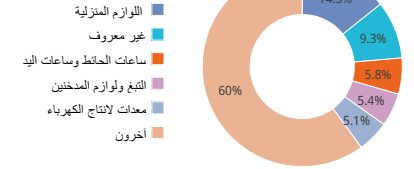
إحصائيات للمتقدمين المقيمين في هذا البلد [2]	
التصميم في الطلبات؛ الترتيب العالمي	17 1.3% ↓ 34,668
طلبات المقيمين	1,427
الطلبات في الخارج؛ الترتيب العالمي	16 1.2% ↓ 33,241
الترتيب الإقليمي والحصة الإقليمية	1.7% 12 أوروبا - 3.4% أوروبا الغربية - 6
إيداعات المقيمين لكل مليون نسمة؛ الترتيب العالمي	23 122
طلبات المقيمين عن كل 100 مليار دولار أمريكي من الناتج المحلي الإجمالي؛ الترتيب العالمي	41 230
الإيداعات الدولية في لاهاي؛ الترتيب العالمي	18 33.7% ↑ 262
الإيداعات الخارجية عبر نظام لاهاي	22 115.4% ↑ 3,332
حصة الإيداعات الخارجية التي تستخدم نظام لاهاي	9.8%
أكبر المودعين في لاهاي (2020-2022)	
52	Babyliss Faco SRL
30	Niko Group NV
13	Bridgestone Europe NV/SA
13	Smart, Naamloze Vennootschap
10	Delvaux-createur, Societe Anonyme



أفضل الوجهات الأجنبية؛ الحصة



أفضل أصناف لوكارنو؛ الحصة



إحصائيات لمكتب الملكية الفكرية [2]	
إجمالي الإيداعات؛ الترتيب العالمي	20.1% 21,815 الصين
مقيمه الحصة	14.8% 16,117 ألمانيا
غير المقيمين؛ الحصة	11.2% 12,124 إيطاليا
عدد التصميمات في تسجيل التصميم الصناعي	10.6% 11,473 الولايات المتحدة
التصميم الصناعي السارية؛ الترتيب العالمي	6.1% 6,573 فرنسا
مكتب الملكية الفكرية الوطني - الطلبات لكل فاحص	
مكتب الملكية الفكرية الوطني - تأخير التسجيل بالأيام	225 منظمة بنيلوكس للملكية الفكرية
تقديم الملفات عبر المكتب الإقليمي - مقيم	1,202 مكتب الاتحاد الأوروبي للملكية الفكرية
تقديم الملفات عبر المكتب الإقليمي - في الخارج	649 منظمة بنيلوكس للملكية الفكرية
	107,930 مكتب الاتحاد الأوروبي للملكية الفكرية

المؤشرات الجغرافية

المؤشرات الجغرافية السارية بحسب صنف المنتج	المؤشرات الجغرافية السارية بوسائل قانونية
المنتجات الزراعية والمواد الغذائية	36.9% 1,909 اتفاقات
النباتات والمشروبات الروحية	63.1% 3,267 نظام إقليمي
	0% 1 نظم لتشيونة

تشكيلة نباتية

طلبات تنوع النباتات المقدمة من مقيمين في هذا البلد	صنف نباتي ساري المفعول
مقيم	36 وطني
في الخارج	83 مكتب الجماعة الأوروبية للأصناف النباتية
إقليمي	2,196 مكتب الجماعة الأوروبية للأصناف النباتية
	83 مكتب الجماعة الأوروبية للأصناف النباتية

ملاحظة

- بالنسبة للمعلومات الجغرافية تشير الإيداعات إلى عدد الأصناف المحددة في الطلبات.
- بالنسبة للتصاميم الصناعية؛ تشير الإيداعات إلى عدد التصميمات الواردة في الطلبات.
- نتيجة الإحصاءات بحسب المنشأ بعض النظر عما إذا كان المكتب الوطني (المكتب الوطني) لم يقدم إحصاءات.
- تستخرج الإحصائيات المتعلقة "بالمجالات التقنية" من قاعدة البيانات Patstat، بالاستناد إلى تاريخ النشر.
- مؤشر "طلبات المقيمين لكل مليون نسمة" متاح للبلدان التي يزيد عدد سكانها عن مليون واحد نسمة. المؤشر حسب الناتج المحلي الإجمالي متاح للدول التي تتجاوز إجمالي الناتج المحلي لها 10 مليارات دولار أمريكي.
- يتمتد حصة أفضل الوجهات الأجنبية إلى العدد المطلق للطلبات؛ أي أن الطلب الواحد في مكتب إقليمي يتم احتسابه كمطلب واحد.
- يخضع طلب واحد في المنظمة الأوروبية للاسوية للقرارات أو المنظمة الأفريقية للملكية الفكرية أو مكتب بنيلوكس للملكية الفكرية أو مكتب الاتحاد الأوروبي للملكية الفكرية أو مكتب إحصاءات الأعضاء. بحسب طلب واحد في المكتب الأوروبي للبراءات أو المنظمة الإقليمية الأفريقية للملكية الفكرية باعتبارها طلباً واحداً في الخارج في حال كان المودع غير مقيم في دولة عضو، أو كطلب مقيم واحد وطلب واحد بالخارج إذا كان المودع مقيم في دولة عضو.
- تشير النسبة المئوية التي بها رمز زائد أو ناقص إلى معدل النمو في العام المناسبي.
- يتم استخدام البيانات الوطنية والإقليمية لوضع قائمة الدول المتعلقة بطلبات غير المقيمين.

المصدر: قاعدة بيانات إحصاءات الويبو؛ آخر تحديث: 12/2023