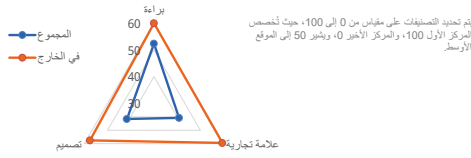




## ملف إحصائي للدول حول الملكية الفكرية 2024

### بربادوس

مركز بيانات إحصاءات الويب بشأن الملكية الفكرية ▶



#### البراءة

إحصائيات للمتقدمين المقيمين في هذا البلد	
طلبات البراءات: <a href="#">الترتيب العالمي *</a>	100
طلبات المقيمين *	83
الطلبات في الخارج: <a href="#">الترتيب العالمي</a>	100
<a href="#">الترتيب الإقليمي والحصة الإقليمية</a>	أمريكا اللاتينية ومنطقة الكاريبي - 9 منطقة الكاريبي - 2
طلبات المقيمين لكل مليون نسمة: <a href="#">الترتيب العالمي</a>	
طلبات المقيمين عن كل 100 مليار دولار أمريكي من الناتج المحلي الإجمالي: <a href="#">الترتيب العالمي</a>	
طلبات نماذج المنفعة: <a href="#">الترتيب العالمي</a>	
طلبات معاهدة البراءات الدولية: <a href="#">الترتيب العالمي</a>	4
طلبات معاهدة البراءات لكل مليون نسمة: <a href="#">الترتيب العالمي</a>	69.2% ↓
مشاورات معاهدة التعاون بشأن البراءات المتعلقة بالملقة المتجددة (2024-2022)	
حصة الطلبات الجامعية (2024-2022)	
حصة المخترعات (2024-2022)	8.9%
دخول طلبات البراءات المرحلة الوطنية: <a href="#">الترتيب العالمي</a>	37
حصة الطلبات الخارجية التي تستخدم نظام معاهدة البراءات	59.8% ↓ 37%
أكبر المودعين في معاهدة البراءات (2024-2022)	112 Delphi Technologies IP Limited 16 Helen of Troy Limited 12 Evolution Optiks Limited 4 Aptiv Technologies Limited 2 Netsweeper (barbados) Inc.

أفضل المجالات التقنية: الحصة

أفضل الوجهات الأجنبية: الحصة

الولايات المتحدة

الصين

المنظمة الأوروبية للبراءات

جمهورية كوريا

أستراليا

آخرون

#### إحصائيات لمكتب الملكية الفكرية

مجموع التطبيقات: <a href="#">الترتيب العالمي *</a>	
مقيم: الحصة	
غير المقيمين: الحصة	
منح البراءات	
البراءات السارية: <a href="#">الترتيب العالمي</a>	
مكتب الملكية الفكرية الوطني - الطلبات لكل فاحص	
مكتب الملكية الفكرية الوطني - تأخير المنح بالشهور	

#### العلامة التجارية

إحصائيات للمتقدمين المقيمين في هذا البلد [1]	
إيداعات العلامات التجارية: <a href="#">الترتيب العالمي *</a>	1,150
طلبات المقيمين *	117
الطلبات في الخارج: <a href="#">الترتيب العالمي</a>	1,150
<a href="#">الترتيب الإقليمي والحصة الإقليمية</a>	أمريكا اللاتينية ومنطقة الكاريبي - 19 منطقة الكاريبي - 4
إيداعات المقيمين لكل مليون نسمة: <a href="#">الترتيب العالمي</a>	
طلبات المقيمين عن كل 100 مليار دولار أمريكي من الناتج المحلي الإجمالي: <a href="#">الترتيب العالمي</a>	
طلبات مدريد الدولية: <a href="#">الترتيب العالمي</a>	3
طلبات مدريد لكل مليون نسمة: <a href="#">الترتيب العالمي</a>	200% ↑
الطلبات الخارجية عبر نظام مدريد	193
حصة الإيداعات الخارجية التي تستخدم نظام مدريد	3116.7% ↑ 16.8%
أكبر المودعين في مدريد (2024-2022)	3 Mark Anthony International SRL 2 Helen of Troy Limited 1 Ridgeline Royalties, Inc. 1 Bynoe, Tomilson

أفضل أصناف نبيذ: الحصة

أفضل الوجهات الأجنبية: الحصة

البيرة والمشروبات

مستحضرات صيدلانية

المشروبات الكحولية

اللحوم والأسماك والدواجن

القهوة والشاي والأطعمة

آخرون

الولايات المتحدة

المملكة المتحدة

سانت فنسنت وجزر غرينادين

جامايكا


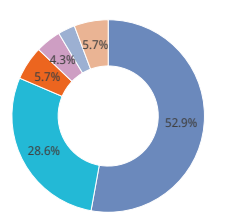
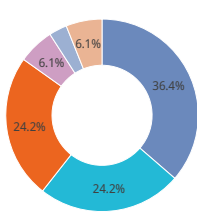
المكسيك (3.7%)

آخرون

#### إحصائيات لمكتب الملكية الفكرية [1]

إجمالي الإيداعات: <a href="#">الترتيب العالمي *</a>	
مقيم: الحصة	
غير المقيمين: الحصة	
عدد الأصناف المحددة في تسجيلات العلامات التجارية	
العلامات التجارية السارية: <a href="#">الترتيب العالمي</a>	
مكتب الملكية الفكرية الوطني - الطلبات لكل فاحص	
مكتب الملكية الفكرية الوطني - تأخير التسجيل بالإلزام	

التصميم الصناعي

إحصائيات للمتقدمين المقيمين في هذا البلد [2]		
التصاميم في الطلبات؛ <a href="#">الترتيب العالمي *</a>		
طلبات المقيمين *		
الطلبات في الخارج؛ <a href="#">الترتيب العالمي</a>		
<a href="#">الترتيب الاقليمي</a> والحصة الإقليمية		
إيداعات المقيمين لكل مليون نسمة؛ <a href="#">الترتيب العالمي</a>		
طلبات المقيمين عن كل 100 مليار دولار أمريكي من الناتج المحلي الإجمالي؛ <a href="#">الترتيب العالمي</a>		
<a href="#">الإيداعات الدولية في لاهاي؛ <a href="#">الترتيب العالمي</a></a>		
الإيداعات الخارجية عبر نظام لاهاي		
حصة الإيداعات الخارجية التي تستخدم نظام لاهاي		
لكبر المودعين في لاهاي (2024-2022)		
عدد التصميمات في الطلبات *		
		
أفضل أصناف لوكازنو؛ الحصة		
		
أفضل الوجهات الأجنبية؛ الحصة		
		

إحصائيات لمكتب الملكية الفكرية [2]	
بلد منشأ الطلبات لخبر المقيمين؛ الحصة	إجمالي الإيداعات؛ <a href="#">الترتيب العالمي *</a>
	مقدم؛ الحصة
	غير المقيمين؛ الحصة
	عدد التصميمات في تسجيل التصميم الصناعي
التصاميم الصناعية السارية؛ <a href="#">الترتيب العالمي</a>	
مكتب الملكية الفكرية الوطني - الطلبات لكل فاحص	
مكتب الملكية الفكرية الوطني - تأخير التسجيل بالأيام	

المؤشرات الجغرافية

المؤشرات الجغرافية السارية بحسب صنف المنتج	المؤشرات الجغرافية السارية بوسائل قانونية

تشكيلة نباتية

طلبات تنوع النباتات المقدمة من مقيمين في هذا البلد		صنف نباتي ساري المفعول
مقيم		وطني
في الخارج		
إقليمي		

ملاحظة

- (1) بالنسبة للعلامات التجارية، تشير الإيداعات إلى عدد الأصناف المحددة في الطلبات.
- (2) بالنسبة للتصاميم الصناعية، تشير الإيداعات إلى عدد التصميمات الواردة في الطلبات.
- (3) تنتج الإحصاءات بحسب المنشأ بعض النظر عما إذا كان المكتب الوطني (المكتب الوطنية) للمودعين قد قدمت إحصاءات أم لا. ويشير رمز الجمدة إلى أن مكتب الملكية الفكرية الوطني (المكتب الوطنية) لم يقدم (قديم) إحصاءات.
- (4) تستخرج الإحصائيات المتعلقة "بالمجالات التقنية" من قاعدة البيانات Patstat، بالاستناد إلى تاريخ النشر.
- (5) مؤشر "طلبات المقيمين لكل مليون نسمة" متاح للبلدان التي يزيد عدد سكانها عن مليون واحد نسمة. المؤشر حسب الناتج المحلي الإجمالي متاح للدول التي تتجاوز إجمالي الناتج المحلي لها 10 مليارات دولار أمريكي.
- (6) تشير النسبة المئوية التي بها رمز زائد أو ناقص إلى معدل النمو في العام الماضي.
- (7) يتم استخدام البيانات الوطنية والإقليمية لوضع قائمة الدول المتوقعة بطلبات غير المقيمين.