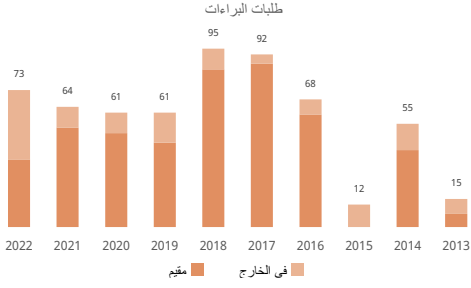
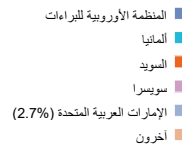




إحصائيات للمتقدمين المقيمين في هذا البلد		
طلبات البراءات؛ الترتيب العالمي	73	14.1% ↑
مطالبات المقيمين	36	32.1% ↓
المطالبات في الخارج؛ الترتيب العالمي	37	236.4% ↑
الترتيب الإقليمي والحصة الإقليمية	أوروبا - 37	0%
	أوروبا الجنوبية - 9	0.2%
مطالبات المقيمين لكل مليون نسمة؛ الترتيب العالمي	62	11.1
مطالبات المقيمين عن كل 100 مليار دولار أمريكي من الناتج المحلي الإجمالي؛ الترتيب العالمي	69	66.7
مطالبات نماذج المنفعة؛ الترتيب العالمي	109	1
مطالبات معاهدة البراءات الدولية؛ الترتيب العالمي	89	66.7% ↓
مطالبات معاهدة البراءات لكل مليون نسمة؛ الترتيب العالمي	71	1.2
مشتورات معاهدة التعاون بشأن البراءات المتعلقة بالاطلاق المتجددة (2022-2020)	9.5%	2
حصة المطالبات الجامعية (2022-2020)		45.2%
حصة المخترعات (2022-2020)		45.2%
دخول طلبات البراءات المرحلة الوطنية؛ الترتيب العالمي	91	600% ↑
حصة المطالبات الخارجية التي تستخدم نظام معاهدة البراءات أكبر المودعين في معاهدة البراءات (2022-2020)	14	37.8%
1	Fondacija Mozaik	
1	Zira D.O.O.	
1	Bosnalijek, Farmaceutska I Hemijska Industrija, Dionicko Društvo	



أفضل الوجهات الأجنبية؛ الحصة



أفضل المجالات التقنية؛ الحصة

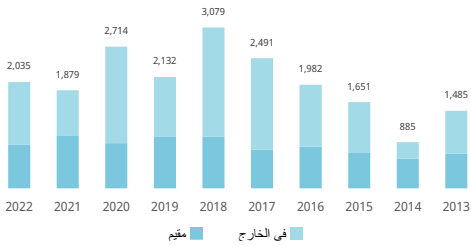


إحصائيات لمكتب الملكية الفكرية		
مجموع التطبيقات؛ الترتيب العالمي	51	16.4% ↓
مقيمه الحصة	36	70.6% ↓
غير المقيمين؛ الحصة	15	29.4% ↑
منح البراءات	7	75% ↑
البراءات السارية؛ الترتيب العالمي	119	107
مكتب الملكية الفكرية الوطني - المطالبات لكل فاحص	12.8	
مكتب الملكية الفكرية الوطني - تأخير المنح بالشهور	30.0	

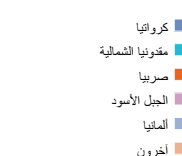
العلامة التجارية

إحصائيات للمتقدمين المقيمين في هذا البلد [1]		
إيداعات العلامات التجارية؛ الترتيب العالمي	2,035	8.3% ↑
مطالبات المقيمين	837	17.4% ↓
المطالبات في الخارج؛ الترتيب العالمي	1,198	38.3% ↑
الترتيب الإقليمي والحصة الإقليمية	أوروبا - 41	0%
	أوروبا الجنوبية - 12	0.1%
إيداعات المقيمين لكل مليون نسمة؛ الترتيب العالمي	87	259
مطالبات المقيمين عن كل 100 مليار دولار أمريكي من الناتج المحلي الإجمالي؛ الترتيب العالمي	96	1,550
مطالبات مدريد الدولية؛ الترتيب العالمي	66	12.5% ↑
مطالبات مدريد لكل مليون نسمة؛ الترتيب العالمي	44	8.4
المطالبات الخارجية عبر نظام مدريد	68	29.4% ↑
حصة الإيداعات الخارجية التي تستخدم نظام مدريد أكبر المودعين في مدريد (2022-2020)		72%
7	Mladegs Pak D.O.O.	
6	Mlijecna Industrija 99 D.O.O. Gradacac	
4	Fds D.O.O. Sarajevo	
4	Mb Impeks D.O.O. Banja Luka	
3	Doo. Excalibura	

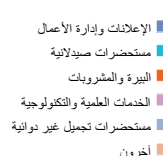
عدد أصناف العلامات التجارية في المطالبات



أفضل الوجهات الأجنبية؛ الحصة



أفضل أصناف نيس؛ الحصة



إحصائيات لمكتب الملكية الفكرية [1]		
إجمالي الإيداعات؛ الترتيب العالمي	10,265	6.2% ↓
مقيمه الحصة	837	8.2% ↓
غير المقيمين؛ الحصة	9,428	91.8% ↓
عدد الأصناف المحددة في تسجيلات العلامات التجارية	12,422	18.1% ↑
العلامات التجارية السارية؛ الترتيب العالمي	83,059	61
مكتب الملكية الفكرية الوطني - المطالبات لكل فاحص	2,053.0	
مكتب الملكية الفكرية الوطني - تأخير التسجيل بالأيام	400.0	

التصميم الصناعي

إحصائيات للمتقدمين المقيمين في هذا البلد [2]	
التصاميم في الطلبات؛ الترتيب العالمي	172
طلبات المقيمين	63
الطلبات في الخارج؛ الترتيب العالمي	109
الترتيب الإقليمي والحصة الإقليمية	41 أوروبا - 12 أوروبا الجنوبية - 0%
إيداعات المقيمين لكل مليون نسمة؛ الترتيب العالمي	19.5
طلبات المقيمين عن كل 100 مليار دولار أمريكي من الناتج المحلي الإجمالي؛ الترتيب العالمي	117
الإيداعات الدولية في لاهاي؛ الترتيب العالمي	1
الإيداعات الخارجية عبر نظام لاهاي	29
حصة الإيداعات الخارجية التي تستخدم نظام لاهاي	25.7%
أكبر المودعين في لاهاي (2020-2022)	2 El Company 1 Braca Marjanovic D.O.O. 1 Deplast D.O.O. Tuzla 1 Lafat Komerc DOO 1 Nikola Maric

عدد التصاميم في الطلبات

2022 2021 2020 2019 2018 2017 2016 2015 2014 2013

مقيم في الخارج

أفضل أصناف لوكارتو؛ الحصة

التأثير
لوازم السفر (2.6%)
سلع الزينة (2.6%)
وسائل النقل (2.6%)
العاب ودمى ومنتجات رياضية (2.6%)
مواد البناء والتعمير (2.6%)

إحصائيات لمكتب الملكية الفكرية [2]	
إجمالي الإيداعات؛ الترتيب العالمي	632
مقيمه الحصة	63
غير المقيمين؛ الحصة	569
عدد التصاميم في تسجيل التصميم الصناعي	522
التصاميم الصناعية المسارية؛ الترتيب العالمي	524
مكتب الملكية الفكرية الوطني - الطلبات لكل فاحص	632.0
مكتب الملكية الفكرية الوطني - تأخير التسجيل بالأيام	120.0

أفضل الجهات الأجنبية؛ الحصة

مكتب الاتحاد الأوروبي للملكية الفكرية
مصرينا

أفضل أصناف لوكارتو؛ الحصة

التأثير
لوازم السفر (2.6%)
سلع الزينة (2.6%)
وسائل النقل (2.6%)
العاب ودمى ومنتجات رياضية (2.6%)
مواد البناء والتعمير (2.6%)

المؤشرات الجغرافية	
المؤشرات الجغرافية المسارية بوسائل قانونية	3,513
اتفاقيات	99.7%
نظام خاص	0.1%
نظام لشبونة	0.2%

تشكيلات نباتية	
طلبات تنوع النباتات المنقمة من مقيمين في هذا البلد	3
مقيم	0
في الخارج	3

ملاحظة

- بالنسبة للعلامات التجارية، تشير الإيداعات إلى عدد الأصناف المحددة في الطلبات.
- بالنسبة للتصاميم الصناعية، تشير الإيداعات إلى عدد التصاميم الواردة في الطلبات.
- نتيجة الإحصاءات بحسب المنشأ، بعض النظر عما إذا كان المكتب الوطني (المكتب الوطني) لم يقدم (قدم) إحصاءات.
- تستخرج الإحصائيات المتعلقة "بالمجالات التقنية" من قاعدة البيانات Patstat، بالاستناد إلى تاريخ النشر.
- مؤشر "طلبات المقيمين لكل مليون نسمة" متاح للبلدان التي يزيد عدد سكانها عن مليون واحد نسمة. المؤشر حسب الناتج المحلي الإجمالي، لتداول التي تتجاوز إجمالي الناتج المحلي لها 10 مليارات دولار أمريكي.
- تستند حصة أفضل الجهات الأجنبية إلى عدد المطلق للطلبات، أي أن الطلب الواحد في مكتب إقليمي يتم احتسابه كطلب واحد.
- يخضع طلب واحد في المنظمة الأوروبية للاسوية للبراءات أو المنظمة الأفريقية للملكية الفكرية أو مكتب بيلوروس للملكية الفكرية أو مكتب الاتحاد الأوروبي للملكية الفكرية أو مكتب برامات الاختراع لمجلس التعاون دول الخليج العربية، بعد الدول الأعضاء. بحسب طلب واحد في المكتب الأوروبي للبراءات أو المنظمة الإقليمية الأفريقية للملكية الفكرية باعتباره طلباً واحداً في الخارج في حال كان المودع غير مقيم في دولة عضو، أو مكتب مقيم واحد وطلب واحد بالخارج إذا كان المودع مقيم في دولة عضو.
- تعتبر النسبة المئوية التي بها رمز زد أو ناقص إلى معدل النمو في العام المنسوب.
- يتم استخدام البيانات الوطنية والإقليمية لوضع قائمة الدول المتعلقة بطلبات غير المقيمين.

المصدر: قاعدة بيانات إحصاءات الويبو؛ آخر تحديث: 12/2023