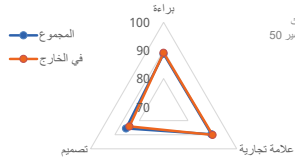




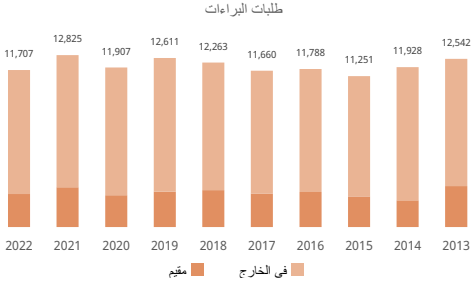
مركز بيانات إحصاءات الويبو بشأن الملكية الفكرية
للاطلاع على المزيد بشأن ترتيب مؤشر الابتكار العالمي



يتم تحديد المستويات على مقياس من 0 إلى 100، حيث
تضمين المركز الأول 100، والمركز الأخير 0، ويظهر
إلى الموضع الأوسط.

البراءة

إحصائيات للمتقدمين المقيمين في هذا البلد	
طلبات البراءات؛ الترتيب العالمي	20 8.7%↓ 11,707
طلبات المقيمين	16.9%↓ 2,465
الطلبات في الخارج؛ الترتيب العالمي	19 6.3%↓ 9,242
الترتيب الإقليمي والحصة الإقليمية	81.7% أوقيانوسيا - 1
طلبات المقيمين لكل مليون نسمة؛ الترتيب العالمي	27 94.9
طلبات المقيمين عن كل 100 مليار دولار أمريكي من الناتج المحلي الإجمالي؛ الترتيب العالمي	38 186
طلبات نماذج المنفعة؛ الترتيب العالمي	32 87%↓ 235
طلبات معاهدة البراءات الدولية؛ الترتيب العالمي	18 1%↓ 1,752
طلبات معاهدة البراءات لكل مليون نسمة؛ الترتيب العالمي	18 67.4
مشورات معاهدة التعاون بشأن البراءات المتعلقة بالملقة المتجددة (2020-2022)	2% 102
حصة الطلبات الجامعية (2020-2022)	9.6%
حصة المخترعات (2020-2022)	14.3%
دخول طلبات البراءات المرحلة الوطنية؛ الترتيب العالمي	16 6.6%↓ 7,928
حصة الطلبات الخارجية التي تستخدم نظام معاهدة البراءات أكبر المودعين في معاهدة البراءات (2020-2022)	73.2%
152 Cochlear Limited	
127 Commonwealth Scientific and Industrial Research Organisation	
121 Resmed Pty Ltd	
79 Newsouth Innovations Pty Limited	
73 Monash University	



أفضل الوجهات الأجنبية؛ الحصة



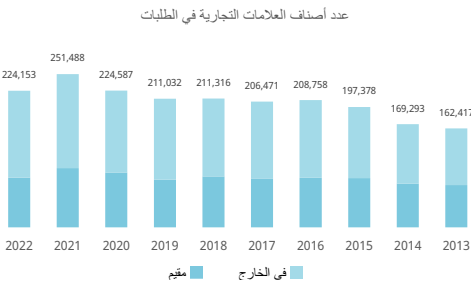
أفضل المجالات التقنية؛ الحصة



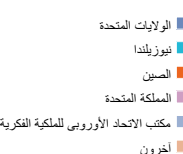
إحصائيات لمكتب الملكية الفكرية	
مجموع التطبيقات؛ الترتيب العالمي	9 0.4%↓ 32,284
مقيموه الحصة	7.6%↓ 2,465
غير المقيمين؛ الحصة	92.4%↑ 29,819
منح البراءات	4.4%↓ 16,407
البراءات السارية؛ الترتيب العالمي	15 80.0
مكتب الملكية الفكرية الوطني - الطلبات لكل فاحص	16.9
مكتب الملكية الفكرية الوطني - تأخير المنح بالشهور	

العلامة التجارية

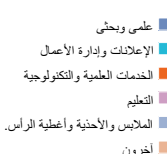
إحصائيات للمتقدمين المقيمين في هذا البلد [1]	
إيداعات العلامات التجارية؛ الترتيب العالمي	21 10.9%↓ 224,153
طلبات المقيمين	15.9%↓ 81,740
الطلبات في الخارج؛ الترتيب العالمي	20 7.7%↓ 142,413
الترتيب الإقليمي والحصة الإقليمية	80.8% أوقيانوسيا - 1
إيداعات المقيمين لكل مليون نسمة؛ الترتيب العالمي	13 3,146
طلبات المقيمين عن كل 100 مليار دولار أمريكي من الناتج المحلي الإجمالي؛ الترتيب العالمي	34 6,170
طلبات مدريد الدولية؛ الترتيب العالمي	10 8%↓ 2,343
طلبات مدريد لكل مليون نسمة؛ الترتيب العالمي	12 90.2
الطلبات الخارجية عبر نظام مدريد	9 6.1%↓ 105,332
حصة الإيداعات الخارجية التي تستخدم نظام مدريد أكبر المودعين في مدريد (2020-2022)	73.9%
60 Southcorp Brands Pty Limited	
48 Max Biocare Pty. Ltd.	
48 Moose Creativemanagement Pty Ltd	
29 Saluda Medical Pty Ltd	
28 Tf Intellectual Property Pty Ltd	



أفضل الوجهات الأجنبية؛ الحصة



أفضل أصناف نيس؛ الحصة



إحصائيات لمكتب الملكية الفكرية [1]	
إجمالي الإيداعات؛ الترتيب العالمي	16 13.4%↓ 150,711
مقيموه الحصة	54.2%↓ 81,740
غير المقيمين؛ الحصة	45.8%↓ 68,971
عدد الأصناف المحددة في تسجيلات العلامات التجارية	3.4%↑ 146,773
العلامات التجارية السارية؛ الترتيب العالمي	15 820,805
مكتب الملكية الفكرية الوطني - الطلبات لكل فاحص	1,315.7
مكتب الملكية الفكرية الوطني - تأخير التسجيل بالأيام	118.0

