

# ملف إحصائي للدول حول الملكية الفكرية 2022 الأرجنتين



مركز بيانات إحصاءات الويبو بشأن الملكية الفكرية  
للاطلاع على المزيد بشأن ترتيب مؤشر الابتكار العالمي

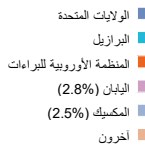


يتم تحديد التصنيفات على مقاييس من 0 إلى 100، حيث  
تضمين المركز الأول 100، والمركز الأخير 0، ويظهر  
إلى الموقع الأوسط.

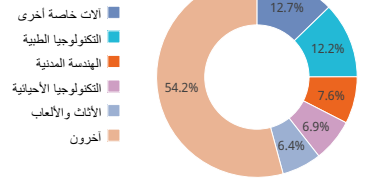
## البراءة

إحصائيات للمتقدمين المقيمين في هذا البلد	
طلبات البراءات؛ الترتيب العالمي	763 6.4% ↑
طلبات المقيمين	444 9.4% ↑
الطلبات في الخارج؛ الترتيب العالمي	319 2.6% ↑
الترتيب الإقليمي والحصة الإقليمية	أمريكا اللاتينية ومنطقة الكاريبي - 6 5.6% أمريكا الجنوبية - 4 7.4%
طلبات المقيمين لكل مليون نسمة؛ الترتيب العالمي	9.6 66
طلبات المقيمين عن كل 100 مليار دولار أمريكي من الناتج المحلي الإجمالي؛ الترتيب العالمي	42.8 81
طلبات نماذج المنفعة؛ الترتيب العالمي	186 6.3% ↑ 38
طلبات معاهدة البراءات الدولية؛ الترتيب العالمي	30 0% ← 59
طلبات معاهدة البراءات لكل مليون نسمة؛ الترتيب العالمي	0.6 79
مشورات معاهدة التعاون بشأن البراءات المتعلقة بالملقة المتجددة (2022-2020)	3 3.1%
حصة الطلبات الجامعية (2022-2020)	5.2%
حصة المخترعات (2022-2020)	26.5%
دخول طلبات البراءات المرحلة الوطنية؛ الترتيب العالمي	153 15% ↑ 54
حصة الطلبات الخارجية التي تستخدم نظام معاهدة البراءات أكبر المودعين في معاهدة البراءات (2022-2020)	48%
الهيئات	15 Consejo Nacional de Investigaciones Científicas Y Técnicas (conicet) 3 Universidad Nacional Del Litoral 2 Laboratorios Bago S.A. 2 Plantium S.A. 1 Agritech S.A.

## أفضل الوجهات الأجنبية؛ الحصة



## أفضل المجالات التقنية؛ الحصة



إحصائيات لمكتب الملكية الفكرية	
مجموع التطبيقات؛ الترتيب العالمي	3,576 2.5% ↓ 32
مقيمه الحصة	444 9.4% ↑ 12.4%
غير المقيمين؛ الحصة	3,132 87.6% ↓ 87.6%
منح البراءات	1,949 15.2% ↓ 51
البراءات السارية؛ الترتيب العالمي	12,976 73.0% 51
مكتب الملكية الفكرية الوطني - الطلبات لكل فاحص	46.0
مكتب الملكية الفكرية الوطني - تأخير المنح بالشهور	

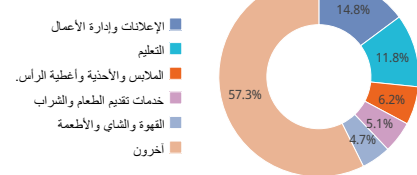
## العلامة التجارية

إحصائيات للمتقدمين المقيمين في هذا البلد [1]	
إيداعات العلامات التجارية؛ الترتيب العالمي	83,214 0.9% ↑ 37
طلبات المقيمين	73,082 4.2% ↑ 56
الطلبات في الخارج؛ الترتيب العالمي	10,132 17.9% ↓ 56
الترتيب الإقليمي والحصة الإقليمية	أمريكا اللاتينية ومنطقة الكاريبي - 3 9.4% أمريكا الجنوبية - 2 12.6%
إيداعات المقيمين لكل مليون نسمة؛ الترتيب العالمي	1,581 39
طلبات المقيمين عن كل 100 مليار دولار أمريكي من الناتج المحلي الإجمالي؛ الترتيب العالمي	7,042 24
طلبات مدير الترتيب العالمي	
طلبات مدير لكل مليون نسمة؛ الترتيب العالمي	
الطلبات الخارجية عبر نظام مدير	
حصة الإيداعات الخارجية التي تستخدم نظام مدير	
أكبر المودعين في مدير (2022-2020)	1 Cono S.A.

## أفضل الوجهات الأجنبية؛ الحصة



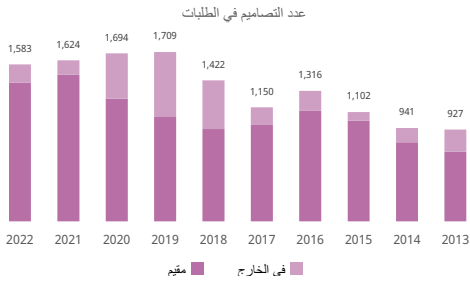
## أفضل أصناف نيس؛ الحصة



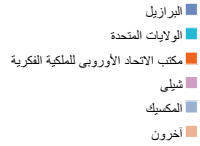
إحصائيات لمكتب الملكية الفكرية [1]	
إجمالي الإيداعات؛ الترتيب العالمي	88,838 3.5% ↑ 21
مقيمه الحصة	73,082 82.3% ↑ 82.3%
غير المقيمين؛ الحصة	15,756 17.7% ↑ 17.7%
عدد الأصناف المحددة في تسجيلات العلامات التجارية	65,198 13.9% ↓ 13
العلامات التجارية السارية؛ الترتيب العالمي	936,624 5,922.5
مكتب الملكية الفكرية الوطني - الطلبات لكل فاحص	450.0
مكتب الملكية الفكرية الوطني - تأخير التسجيل بالأيام	

## التصميم الصناعي

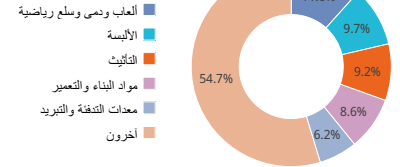
إحصائيات للمتقدمين المقيمين في هذا البلد [2]			
التصاميم في الطلبات؛ الترتيب العالمي	56	2.5% ↓	1,583
طلبات المقيمين	73	5.3% ↓	1,400
الطلبات في الخارج؛ الترتيب العالمي	10.5%	26.2% ↑	183
الترتيب الإقليمي والحصة الإقليمية	14.6%		أمريكا اللاتينية ومنطقة الكاريبي - 3 أمريكا الجنوبية - 2
إيداعات المقيمين لكل مليون نسمة؛ الترتيب العالمي	50	30.3	
طلبات المقيمين عن كل 100 مليار دولار أمريكي من الناتج المحلي الإجمالي؛ الترتيب العالمي	55	135	
الإيداعات الدولية في لاهاي؛ الترتيب العالمي			
الإيداعات الخارجية عبر نظام لاهاي			
حصة الإيداعات الخارجية التي تستخدم نظام لاهاي			
أكبر المودعين في لاهاي (2022-2020)	1		Fabian Daniel Schwartz
	1		Katarina Narancic



### أفضل الوجهات الأجنبية؛ الحصة



### أفضل أصناف لوكارنو؛ الحصة



إحصائيات لمكتب الملكية الفكرية [2]			
إجمالي الإيداعات؛ الترتيب العالمي	29	6% ↓	2,230
مقيمه الحصة	23.1%	192	الولايات المتحدة
غير المقيمين؛ الحصة	16%	133	هولندا
عدد التصاميم في تسجيل التصميم الصناعي	11.2%	93	فرنسا
التصاميم الصناعية الماركة؛ الترتيب العالمي	10.5%	87	سويسرا
مكتب الملكية الفكرية الوطني - الطلبات لكل فاحص	6.1%	51	إيطاليا
مكتب الملكية الفكرية الوطني - تأخير التسجيل بالأيام			
	23	13.5% ↓	1,975
			14,501
			557.5
			3.0

المؤشرات الجغرافية			
المؤشرات الجغرافية الماركة بوسائل قانونية	100%	120	نظام خاص
المؤشرات الجغرافية الماركة بحسب صنف المنتج	9.2%	11	المنتجات الزراعية والمواد الغذائية
	90.8%	109	النباتات والمشروبات الروحية

## تشكيلة نباتية

طلبات تنوع النباتات المقدمة من مقيمين في هذا البلد			
صنف نباتي سناري المفعول	354		وطني
	148		
	4		مكتب الجماعة الأوروبية للأصناف النباتية

## ملاحظة

- (1) بالنسبة للعلامات التجارية: تشير الإيداعات إلى عدد الأصناف المحددة في الطلبات.
- (2) بالنسبة للتصاميم الصناعية: تشير الإيداعات إلى عدد التصاميم الواردة في الطلبات.
- (3) نتائج الإحصاءات بحسب المنشأ: بعض النظر عما إذا كان المكتب الوطني (المكتب الوطني) للمودعين قد قدمت إحصاءات أم لا، ويشير رمز الحجة إلى أن مكتب الملكية الفكرية الوطني (المكتب الوطني) لم يقدم (قدم) إحصاءات.
- (4) تستخرج الإحصائيات المتعلقة "بالمجالات التقنية" من قاعدة البيانات Patstat، بالاستناد إلى تاريخ النشر.
- (5) "طلبات المقيمين لكل مليون نسمة" متاح للبلدان التي يزيد عدد سكانها عن مليون واحد نسمة. المؤشر حسب الناتج المحلي الإجمالي متاح للدول التي تتجاوز إجمالي الناتج المحلي لها 10 مليارات دولار أمريكي.
- (6) تستخدم حصة أفضل الوجهات الأجنبية إلى الحد المطلق للطلبات، أي أن الطلب الواحد في مكتب إقليمي يتم احتسابه كطلب واحد.
- (7) يضرب طلب واحد في المنظمة الأوروبية للإسوية للبراءات أو المنظمة الأفريقية للملكية الفكرية أو مكتب بيلوروس للملكية الفكرية أو مكتب الجماعة الأوروبية للملكية الفكرية أو مكتب الإتحاد الأوروبي للملكية الفكرية أو مكتب برامات الاختراع إسجلس التعاون دول الخليج العربية، بعد الدول الأعضاء، بحسب طلب واحد في المكتب الأوروبي للبراءات أو المنظمة الإقليمية الأفريقية للملكية الفكرية باعتباره طلبًا واحدًا في الخارج في حال كان المودع غير مقيم في دولة عضو، أو مكتب مقيم واحد وطلب واحد بالخارج إذا كان المودع مقيم في دولة عضو.
- (8) تشير النسبة المئوية التي بها رمز زد أو ناقص إلى معدل النمو في العام المنسوب.
- (9) يتم استخدام البيانات الوطنية والإقليمية لوضع قائمة الدول المتعلقة بطلبات غير المقيمين.

المصدر: قاعدة بيانات إحصاءات الويبو؛ آخر تحديث: 12/2023