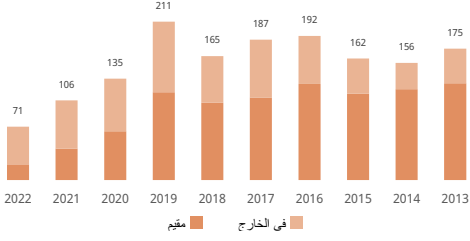


يتم تحديد المستويات على مقياس من 0 إلى 100، حيث  
تضمين المركز الأول 100، والمركز الأخير 0، ويؤثر  
إلى الموقع الأوسط.

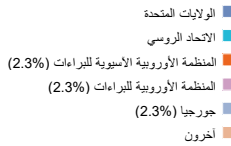
البراءة

إحصائيات للمتقدمين المقيمين في هذا البلد		
طلبات البراءات؛ الترتيب العالمي	71	33% ↓
طلبات المقيمين	21	50% ↓
الطلبات في الخارج؛ الترتيب العالمي	50	21.9% ↓
الترتيب الإقليمي والحصة الإقليمية	31	0%
	11	0.2%
الطلبات المقيمين لكل مليون نسمة؛ الترتيب العالمي	7.6	72
طلبات المقيمين عن كل 100 مليار دولار أمريكي من الناتج المحلي الإجمالي؛ الترتيب العالمي	47.1	78
طلبات نماذج المنفعة؛ الترتيب العالمي	84	48
طلبات معاهدة البراءات الدولية؛ الترتيب العالمي	9	74
طلبات معاهدة البراءات لكل مليون نسمة؛ الترتيب العالمي	3.2	49
مشورات معاهدة التعاون بشأن البراءات المتعلقة بالملقة المتجددة (2022-2020)	1	7.1%
حصة الطلبات الجامعية (2022-2020)		
حصة المخترعات (2022-2020)		
تدخل طلبات البراءات المرحلة الوطنية؛ الترتيب العالمي	9	99
حصة الطلبات الخارجية التي تستخدم نظام معاهدة البراءات أكبر المودعين في معاهدة البراءات (2022-2020)	18%	
1	Heaven Storm Limited Liability Company	
1	Modemi Composites and Technologies	
1	Sps Cigaronne LLC	

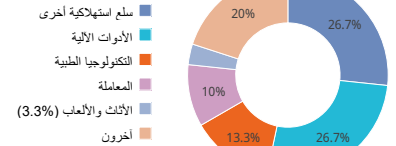
طلبات البراءات



أفضل الوجهات الأجنبية؛ الحصة



أفضل المجالات التقنية؛ الحصة

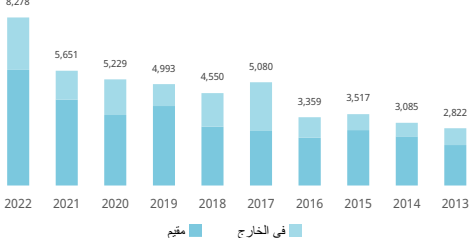


إحصائيات لمكتب الملكية الفكرية		
مجموع التطبيقات؛ الترتيب العالمي	34	29.2% ↓
مقيمه الحصة	20	58.8% ↓
غير المقيمين؛ الحصة	14	41.2% ↑
منح البراءات	3	88.9% ↓
البراءات السارية؛ الترتيب العالمي	12	117
مكتب الملكية الفكرية الوطني - الطلبات لكل فاحص	8.5	
مكتب الملكية الفكرية الوطني - تأخير المنح بالشهور	7.7	
تقديم الملفات عبر المكتب الإقليمي - مقيم	1	
تقديم الملفات عبر المكتب الإقليمي - في الخارج	3,730	
109	الولايات المتحدة	31.3%
445	الاتحاد الروسي	11.9%
294	سويسرا	7.9%
229	ألمانيا	6.1%
206	الصين	5.5%

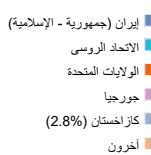
العلامة التجارية

إحصائيات للمتقدمين المقيمين في هذا البلد [1]		
إيداعات العلامات التجارية؛ الترتيب العالمي	8,278	46.5% ↑
طلبات المقيمين	5,692	34.5% ↑
الطلبات في الخارج؛ الترتيب العالمي	2,586	82.4% ↑
الترتيب الإقليمي والحصة الإقليمية	24	0.1%
	7	0.9%
إيداعات المقيمين لكل مليون نسمة؛ الترتيب العالمي	2,047	28
طلبات المقيمين عن كل 100 مليار دولار أمريكي من الناتج المحلي الإجمالي؛ الترتيب العالمي	12,761	7
طلبات مدريد الدولية؛ الترتيب العالمي	36	65
طلبات مدريد لكل مليون نسمة؛ الترتيب العالمي	12.9	38
الطلبات الخارجية عبر نظام مدريد	1,659	60
حصة الإيداعات الخارجية التي تستخدم نظام مدريد أكبر المودعين في مدريد (2022-2020)	64.1%	
16	Royal Armenia Jv Ltd	
5	Yerevan Brandy Company, Cjsc	
4	International Masis Tabak LLC	
3	Ararat Cognac Factory LLC	
2	Artstep LLC	

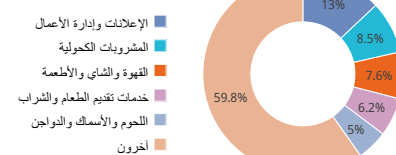
عدد أصناف العلامات التجارية في الطلبات



أفضل الوجهات الأجنبية؛ الحصة



أفضل أصناف نيس؛ الحصة



إحصائيات لمكتب الملكية الفكرية [1]		
إجمالي الإيداعات؛ الترتيب العالمي	13,358	12.4% ↑
مقيمه الحصة	5,692	42.6% ↑
غير المقيمين؛ الحصة	7,666	57.4% ↑
عدد الأصناف المحددة في تسجيلات العلامات التجارية	11,508	5.2% ↑
العلامات التجارية السارية؛ الترتيب العالمي	25,001	92
مكتب الملكية الفكرية الوطني - الطلبات لكل فاحص	1,214.4	
مكتب الملكية الفكرية الوطني - تأخير التسجيل بالأيام	100.0	
63	الاتحاد الروسي	29.8%
653	الولايات المتحدة	8.5%
567	سويسرا	7.4%
514	الصين	6.7%
513	المملكة المتحدة	6.7%

## التصميم الصناعي

إحصائيات للمتقدمين المقيمين في هذا البلد [2]	
التصاميم في الطلبات؛ الترتيب العالمي	129
طلبات المقيمين	111
الطلبات في الخارج؛ الترتيب العالمي	18
الترتيب الإقليمي والحصة الإقليمية	0%
إيداعات المقيمين لكل مليون نسمة؛ الترتيب العالمي	39.9
طلبات المقيمين عن كل 100 مليار دولار أمريكي من الناتج المحلي الإجمالي؛ الترتيب العالمي	249
الإيداعات الدولية في لاهاي؛ الترتيب العالمي	
الإيداعات الخارجية عبر نظام لاهاي	
حصة الإيداعات الخارجية التي تستخدم نظام لاهاي	
أكبر المودعين في لاهاي (2022-2020)	
1	Armen Mehrabyan
1	Gn LLC
1	Ibari LLC
1	Royal Armenia Jv Ltd

عدد التصاميم في الطلبات

94	59.3% ↑	129
107	42.3% ↑	111
0%	28	18
0.1%	غرب آسيا - 9	

إحصائيات لمكتب الملكية الفكرية [2]	
إجمالي الإيداعات؛ الترتيب العالمي	383
مقيمه الحصة	111
غير المقيمين؛ الحصة	272
عدد التصاميم في تسجيل التصميم الصناعي	266
التصاميم الصناعية السارية؛ الترتيب العالمي	263
مكتب الملكية الفكرية الوطني - الطلبات لكل فاحص	383.0
مكتب الملكية الفكرية الوطني - تأخير التسجيل بالأيام	171.3
تقديم الملفات عبر المكتب الإقليمي - مقيم	0
تقديم الملفات عبر المكتب الإقليمي - في الخارج	645

أفضل أصناف لوكارتو؛ الحصة

أفضل الوجهات الأجنبية؛ الحصة

المؤشرات الجغرافية	
المؤشرات الجغرافية السارية بحسب صنف المنتج	المنتجات الزراعية والمواد الغذائية النباتات والمشروبات الروحية
المؤشرات الجغرافية السارية بوسائل قانونية	اتفاقيات نظام خاص
99.7%	3,172
0.3%	8
42.2%	1,341
57.8%	1,839

ملاحظة	
بلد منشأ الطلبات لغير المقيمين؛ الحصة	70
الاتحاد الروسي	363
سويسرا	165
الولايات المتحدة	117
بيلاروس	54
ألمانيا	39
6.4% ↑	383
42.3% ↑	111
3.5% ↓	272
11.9% ↓	266
87	263
383.0	
171.3	
0	
645	

ملاحظة	
الطلبات تنوع النباتات المقعدة من مقيمين في هذا البلد	مقيم في الخارج إقليمي
صنف نباتي ساري المفعول	وطني

المصدر: قاعدة بيانات إحصاءات الويبو؛ آخر تحديث: 12/2023