



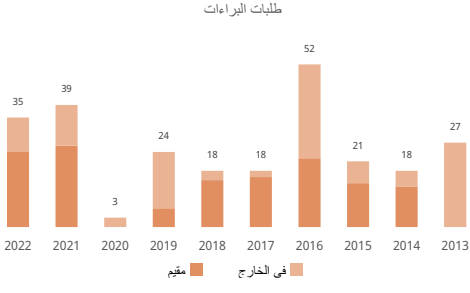
مركز بيانات إحصاءات الويبو بشأن الملكية الفكرية
للاطلاع على المزيد بشأن ترتيب مؤشر الابتكار العالمي




يتم تحديد التصنيفات على مقياس من 0 إلى 100، حيث
تضمين المركز الأول 100، والمركز الأخير 0، ويؤثر
إلى الموضع الأوسط.

البراءة

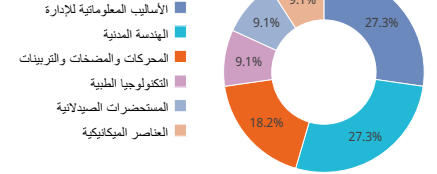
| إحصائيات للمتقدمين المقيمين في هذا البلد | | |
|----------------------------------------------------------------------------------------|-----|------------------------|
| طلبات البراءات؛ الترتيب العالمي | 35 | 10.3% ↓ |
| طلبات المقيمين | 24 | 7.7% ↓ |
| الطلبات في الخارج؛ الترتيب العالمي | 11 | 15.4% ↓ |
| الترتيب الإقليمي والحصة الإقليمية | 41 | أوروبا - 0% |
| | 12 | أوروبا الجنوبية - 0.1% |
| طلبات المقيمين لكل مليون نسمة؛ الترتيب العالمي | 68 | 8.6 |
| طلبات المقيمين عن كل 100 مليار دولار أمريكي من الناتج المحلي الإجمالي؛ الترتيب العالمي | 74 | 55.8 |
| طلبات نماذج المنفعة؛ الترتيب العالمي | 104 | 0% ← |
| طلبات معاهدة البراءات الدولية؛ الترتيب العالمي | 81 | 7 |
| طلبات معاهدة البراءات لكل مليون نسمة؛ الترتيب العالمي | 51 | 2.5 |
| مشتورات معاهدة التعاون بشأن البراءات المتعلقة بالملقة المتجددة (2020-2022) | | |
| حصة الطلبات الجامعية (2020-2022) | | |
| حصة المخترعات (2020-2022) | | |
| تدخل طلبات البراءات المرحلة الوطنية؛ الترتيب العالمي | 6 | 100% ↑ |
| حصة الطلبات الخارجية التي تستخدم نظام معاهدة البراءات | 104 | 36.4% |
| أكبر المودعين في معاهدة البراءات (2020-2022) | 1 | Just Technology Sh.p.k |



أفضل الوجهات الأجنبية؛ الحصة



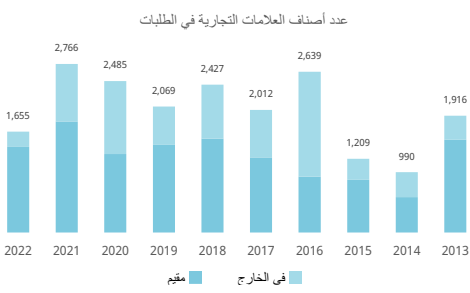
أفضل المجالات التقنية؛ الحصة



| إحصائيات لمكتب الملكية الفكرية | | |
|---------------------------------------------------|---------|---------|
| مجموع التطبيقات؛ الترتيب العالمي | 21 | 12.5% ↓ |
| مقيمه الحصة | 17 | 26.1% ↓ |
| غير المقيمين؛ الحصة | 4 | 300% ↑ |
| منح البراءات | 4 | 100% ↑ |
| البراءات السارية؛ الترتيب العالمي | 8,497 | 61 |
| مكتب الملكية الفكرية الوطني - الطلبات لكل فاحص | 10.5 | |
| مكتب الملكية الفكرية الوطني - تأخير المنح بالشهور | 180.0 | |
| تقديم الملفات عبر المكتب الإقليمي - مقيم | 7 | |
| تقديم الملفات عبر المكتب الإقليمي - في الخارج | 193,603 | |

العلامة التجارية

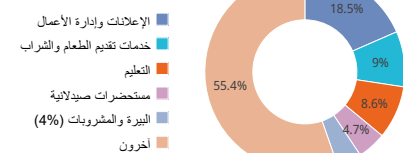
| إحصائيات للمتقدمين المقيمين في هذا البلد [1] | | |
|----------------------------------------------------------------------------------------|--------------------------------------------------|------------------------|
| إيداعات العلامات التجارية؛ الترتيب العالمي | 1,655 | 40.2% ↓ |
| طلبات المقيمين | 1,405 | 22.9% ↓ |
| الطلبات في الخارج؛ الترتيب العالمي | 250 | 73.5% ↓ |
| الترتيب الإقليمي والحصة الإقليمية | 42 | أوروبا - 0% |
| | 13 | أوروبا الجنوبية - 0.1% |
| إيداعات المقيمين لكل مليون نسمة؛ الترتيب العالمي | 69 | 506 |
| طلبات المقيمين عن كل 100 مليار دولار أمريكي من الناتج المحلي الإجمالي؛ الترتيب العالمي | 64 | 3,265 |
| طلبات مدريد الدولية؛ الترتيب العالمي | 84 | 61.5% ↓ |
| طلبات مدريد لكل مليون نسمة؛ الترتيب العالمي | 59 | 1.8 |
| الطلبات الخارجية عبر نظام مدريد | 84 | 81.1% ↓ |
| حصة الإيداعات الخارجية التي تستخدم نظام مدريد | 160 | 64% |
| أكبر المودعين في مدريد (2020-2022) | | |
| 5 | Eurolab Internacional Grup Shpk | |
| 4 | Dream Pharma Shpk | |
| 4 | Kantina E Pijeve Gjergj Kastriotikenderbeu Sh.a. | |
| 3 | Birra Peja Albania Sh.p.k. | |
| 3 | Electral Ltd, Nuis K92114006g | |



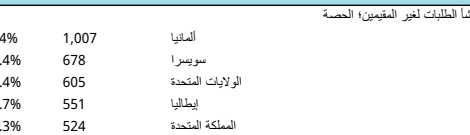
أفضل الوجهات الأجنبية؛ الحصة



أفضل أصناف نيس؛ الحصة



| إحصائيات لمكتب الملكية الفكرية [1] | | |
|-----------------------------------------------------|---------|---------|
| إجمالي الإيداعات؛ الترتيب العالمي | 8,595 | 8.7% ↓ |
| مقيمه الحصة | 1,405 | 22.9% ↓ |
| غير المقيمين؛ الحصة | 7,190 | 5.3% ↓ |
| عدد الأصناف المحددة في تسجيلات العلامات التجارية | 9,849 | 8.1% ↑ |
| العلامات التجارية السارية؛ الترتيب العالمي | 10,397 | 101 |
| مكتب الملكية الفكرية الوطني - الطلبات لكل فاحص | 2,148.8 | |
| مكتب الملكية الفكرية الوطني - تأخير التسجيل بالأيام | 180.0 | |



التصميم الصناعي

| إحصائيات للمتقدمين المقيمين في هذا البلد [2] | |
|----------------------------------------------------------------------------------------|---------------------------|
| التصاميم في الطلبات؛ الترتيب العالمي | 778 |
| طلبات المقيمين | 18 |
| الطلبات في الخارج؛ الترتيب العالمي | 760 |
| الترتيب الإقليمي والحصة الإقليمية | 0% |
| إيداعات المقيمين لكل مليون نسمة؛ الترتيب العالمي | 0.1% |
| طلبات المقيمين عن كل 100 مليار دولار أمريكي من الناتج المحلي الإجمالي؛ الترتيب العالمي | 77 |
| الإيداعات الدولية في لاهاي؛ الترتيب العالمي | 83 |
| الإيداعات الخارجية عبر نظام لاهاي | |
| حصة الإيداعات الخارجية التي تستخدم نظام لاهاي | |
| أكبر المودعين في لاهاي (2020-2022) | |
| 1 | Adol Sh.p.k. |
| 1 | Migo Blind Machinery Shpk |

عدد التصاميم في الطلبات

| إحصائيات لمكتب الملكية الفكرية [2] | |
|-----------------------------------------------------|-------|
| إجمالي الإيداعات؛ الترتيب العالمي | 407 |
| مقيمه الحصة | 18 |
| غير المقيمين؛ الحصة | 389 |
| عدد التصاميم في تسجيل التصميم الصناعي | 384 |
| التصاميم الصناعية السارية؛ الترتيب العالمي | 89 |
| مكتب الملكية الفكرية الوطني - الطلبات لكل فاحص | 407.0 |
| مكتب الملكية الفكرية الوطني - تأخير التسجيل بالأيام | 180.0 |

أفضل الجهات الأجنبية؛ الحصة

أفضل أصناف لوكارنو؛ الحصة

| المؤشرات الجغرافية | |
|--------------------------------------------|-------|
| المؤشرات الجغرافية المسارية بوسائل قانونية | |
| علامات تجارية | 16 |
| نظام لشيونة | 1,035 |

| تشكيلات نباتية | |
|----------------------------------------------------|--|
| طلبات تنوع النباتات المنقمة من مقيمين في هذا البلد | |
| مقيم | |
| في الخارج | |
| إقليمي | |

| ملحظة | |
|-------|-----------------------------------------------------------------------------------------------------------------------------------------------------------------------------------------------------------------------------------------------------------------------------------------------------------------------------------------------------------------------------------------------------------------------------------------------------------------------------------------|
| 1 | بالنسبة للعلامات التجارية، تشير الإيداعات إلى عدد الأصناف المحددة في الطلبات. |
| 2 | بالنسبة للتصاميم الصناعية، تشير الإيداعات إلى عدد التصاميم الواردة في الطلبات. |
| 3 | نتيجة الإحصاءات بحسب المنشأ، بعض النظر عما إذا كان المكتب الوطني (المكتب الوطني) للمودعين قد قدمت إحصاءات أم لا، ويشير رمز الحجة إلى أن مكتب الملكية الفكرية الوطني (المكتب الوطني) لم يقدم (قدم) إحصاءات. |
| 4 | تستخرج الإحصائيات المتعلقة "بالمجالات التقنية" من قاعدة البيانات Patstat، بالاستناد إلى تاريخ النشر. |
| 5 | مؤشر "طلبات المقيمين لكل مليون نسمة" متاح للبلدان التي يزيد عدد سكانها عن مليون واحد نسمة. المؤشر حسب الناتج المحلي الإجمالي متاح للدول التي تتجاوز إجمالي الناتج المحلي لها 10 مليارات دولار أمريكي. |
| 6 | تستند حصة أفضل الجهات الأجنبية إلى العدد المطلق للطلبات، أي أن العنصر الواحد في مكتب إقليمي يتم احتسابه كطلب واحد. |
| 7 | يخضع طلب واحد في المنظمة الأوروبية للاسوية للبراءات أو المنظمة الأفريقية للملكية الفكرية أو مكتب البروكسل للملكية الفكرية أو مكتب الاتحاد الأوروبي للملكية الفكرية أو مكتب البراءات الاختراع لمجلس التعاون دول الخليج العربية، بعد الدول الأعضاء. بحسب طلب واحد في المكتب الأوروبي للبراءات أو المنظمة الإقليمية الأفريقية للملكية الفكرية باعتباره طلباً واحداً في الخارج في حال كان المودع غير مقيم في دولة عضو، أو مكتب مقيم واحد وطلب واحد بالخارج إذا كان المودع مقيم في دولة عضو. |
| 8 | تعتبر النسبة المئوية التي بها رمز زد أو ناقص إلى معدل النمو في العام المنسب. |
| 9 | يتم استخدام البيانات الوطنية والإقليمية لوضع قائمة الدول المتعلقة بطلبات غير المقيمين. |

المصدر: قاعدة بيانات إحصاءات الويبو؛ آخر تحديث: 12/2023