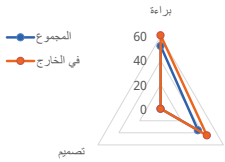




ملف إحصائي للدول حول الملكية الفكرية 2022

أنتيغوا وبربودا

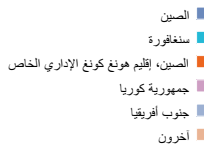
مركز بيانات إحصاءات الويبو بشأن الملكية الفكرية



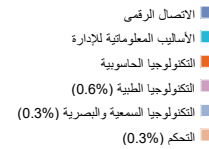
يتم تحديد المستفيقات على مقياس من 0 إلى 100، حيث
تضمين المركز الأول 100، والمركز الأخير 0، ويؤثر
إلى الموقع الأوسط.

إحصائيات للمتقدمين المقيمين في هذا البلد			
طلبات البراءات؛ الترتيب العالمي	82	62.5% ↓	153
طلبات المقيمين	66	62.5% ↓	0
الطلبات في الخارج؛ الترتيب العالمي	1.1%		أمريكا اللاتينية ومنطقة الكاريبي - 9
الترتيب الإقليمي والحصة الإقليمية	11.8%		منطقة الكاريبي - 3
طلبات المقيمين لكل مليون نسمة؛ الترتيب العالمي	66	1100% ↑	24
طلبات المقيمين عن كل 100 مليار دولار أمريكي من الناتج المحلي الإجمالي؛ الترتيب العالمي	66	78.7% ↓	66
طلبات معاهدة البراءات الدولية؛ الترتيب العالمي			
طلبات معاهدة البراءات لكل مليون نسمة؛ الترتيب العالمي			
مشتورات معاهدة التعاون بشأن البراءات المتعلقة بالطاقة المتجددة (2022-2020)			
حصة الطلبات الجامعية (2022-2020)			
حصة المخترعات (2022-2020)			
تدخل طلبات البراءات المرحلة الوطنية؛ الترتيب العالمي			
حصة الطلبات الخارجية التي تستخدم نظام معاهدة البراءات			
أكبر المودعين في معاهدة البراءات (2022-2020)	99		Nchain Holdings Limited
	1		Depuro Ltd.

أفضل الوجهات الأجنبية؛ الحصة



أفضل المجالات التقنية؛ الحصة



إحصائيات لمكتب الملكية الفكرية

مجموع التطبيقات؛ الترتيب العالمي	135	25% ↓	6
مقيده الحصة	100%	25% ↓	6
غير المقيمين؛ الحصة			
منح البراءات			
البراءات السارية؛ الترتيب العالمي			
مكتب الملكية الفكرية الوطني - الطلبات لكل فاحص			3.0
مكتب الملكية الفكرية الوطني - تأخير المنح بالشهور			

العلامة التجارية

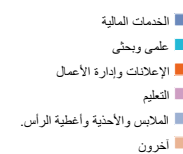
إحصائيات للمتقدمين المقيمين في هذا البلد [1]

إيداعات العلامات التجارية؛ الترتيب العالمي	125	19.8% ↓	1,555
طلبات المقيمين	108	28.6% ↑	477
الطلبات في الخارج؛ الترتيب العالمي	108	31.3% ↓	1,078
الترتيب الإقليمي والحصة الإقليمية	0.2%		أمريكا اللاتينية ومنطقة الكاريبي - 23
	4.7%		منطقة الكاريبي - 7
إيداعات المقيمين لكل مليون نسمة؛ الترتيب العالمي			
طلبات المقيمين عن كل 100 مليار دولار أمريكي من الناتج المحلي الإجمالي؛ الترتيب العالمي			
طلبات مدريد الدولية؛ الترتيب العالمي	102	85.7% ↓	1
طلبات مدريد لكل مليون نسمة؛ الترتيب العالمي			
الطلبات الخارجية عبر نظام مدريد	109	95.6% ↓	14
حصة الإيداعات الخارجية التي تستخدم نظام مدريد			1.3%
أكبر المودعين في مدريد (2022-2020)	3		Ip Holdings (antigua) Limited
	2		Vango Global Limited
	1		Antigua Commercial Bank Ltd.
	1		Nchain Holdings Ltd
	1		Smartbuy Guru Enterprises Ltd.

أفضل الوجهات الأجنبية؛ الحصة



أفضل أصناف نيس؛ الحصة

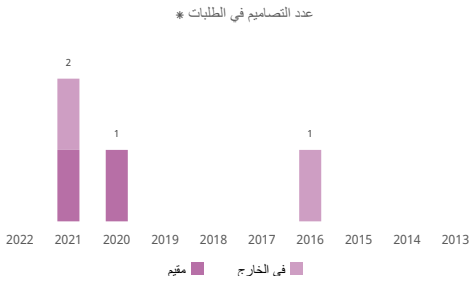


إحصائيات لمكتب الملكية الفكرية [1]

إجمالي الإيداعات؛ الترتيب العالمي	125	0.4% ↓	2,188
مقيده الحصة	25.6%	438	المملكة المتحدة
غير المقيمين؛ الحصة	20.5%	351	الولايات المتحدة
عدد الأصناف المحددة في تسجيلات العلامات التجارية	11.3%	193	الصين
العلامات التجارية السارية؛ الترتيب العالمي	7.2%	123	سويسرا
مكتب الملكية الفكرية الوطني - الطلبات لكل فاحص	5.7%	98	ألمانيا
مكتب الملكية الفكرية الوطني - تأخير التسجيل بالأيام			

التصميم الصناعي

إحصائيات للمتقدمين المقيمين في هذا البلد [2]	
التصاميم في الطلبات؛ الترتيب العالمي *	0
طلبات المقيمين *	146
الطلبات في الخارج؛ الترتيب العالمي	100% ↓
الترتيب الإقليمي والحصة الإقليمية	
إيداعات المقيمين لكل مليون نسمة؛ الترتيب العالمي	
طلبات المقيمين عن كل 100 مليار دولار أمريكي من الناتج المحلي الإجمالي؛ الترتيب العالمي	
الإيداعات الدولية في لاهاي؛ الترتيب العالمي	
الإيداعات الخارجية عبر نظام لاهاي	
حصة الإيداعات الخارجية التي تستخدم نظام لاهاي	
أكبر المودعين في لاهاي (2020-2022)	
أفضل أصناف لوكارنو؛ الحصة	أفضل الوجهات الأجنبية؛ الحصة



إحصائيات لمكتب الملكية الفكرية [2]	
إجمالي الإيداعات؛ الترتيب العالمي *	
مقيم؛ الحصة	
غير المقيمين؛ الحصة	
عدد التصاميم في تسجيل التصميم الصناعي	
التصاميم الصناعية السارية؛ الترتيب العالمي	
مكتب الملكية الفكرية الوطني - الطلبات لكل فاحص	
مكتب الملكية الفكرية الوطني - تأخير التسجيل بالأيام	

المؤشرات الجغرافية	
المؤشرات الجغرافية السارية بحسب صنف المنتج	المؤشرات الجغرافية السارية بوسائل قانونية

تشكيلة نباتية	
طلبات تنوع النباتات المقدمة من مقيمين في هذا البلد	صنف نباتي ساري المفعول
مقيم	وطني
في الخارج	
إقليمي	

ملاحظة

- (1) بالنسبة للعلامات التجارية، تشير الإيداعات إلى عدد الأصناف المحددة في الطلبات.
- (2) بالنسبة للتصاميم الصناعية، تشير الإيداعات إلى عدد التصاميم الواردة في الطلبات.
- (3) نتائج الإحصاءات بحسب المنشأ بعض النظر عما إذا كان المكتب الوطني (المكتب الوطنية) للمودعين قد قدمت إحصاءات أم لا. ويشير رمز الحجة إلى أن مكتب الملكية الفكرية الوطني (المكتب الوطني) لم يقدم إحصاءات.
- (4) تستخرج الإحصائيات المتعلقة "بالمجالات التقنية" من قاعدة البيانات Patstat، بالاستناد إلى تاريخ النشر.
- (5) مؤشر "طلبات المقيمين لكل مليون نسمة" متاح للبلدان التي يزيد عدد سكانها عن مليون واحد نسمة. المؤشر حسب الناتج المحلي الإجمالي متاح للدول التي تتجاوز إجمالي الناتج المحلي لها 10 مليارات دولار أمريكي.
- (6) تستخدم حصة أفضل الوجهات الأجنبية إلى الحد المطلق للطلبات، أي أن الطلب الواحد في مكتب إقليمي يتم احتسابه كطلب واحد.
- (7) يضرب طلب واحد في المنظمة الأوروبية للإيداعات أو المنظمة الأفريقية للملكية الفكرية أو مكتب بيلوروس للملكية الفكرية أو مكتب الاتحاد الأوروبي للملكية الفكرية أو مكتب برامات الاختراع إسجلس التعاون دول الخليج العربية، بعد الدول الأعضاء، بحسب طلب واحد في المكتب الأوروبي للبراءات أو المنظمة الإقليمية الأفريقية للملكية الفكرية باعتباره طلبًا واحدًا في الخارج في حال كان المودع غير مقيم في دولة عضو، أو كطلب مقيم واحد وطلب واحد بالخارج إذا كان المودع مقيم في دولة عضو.
- (8) تشير النسبة المئوية التي بها رمز زد أو ناقص إلى معدل النمو في العام المنسب.
- (9) يتم استخدام البيانات الوطنية والإقليمية لوضع قائمة الدول المتعلقة بطلبات غير المقيمين.

المصدر: قاعدة بيانات إحصاءات الويبو؛ آخر تحديث: 12/2023