

2020年海牙年鉴 ——摘要

工业品外观设计国际注册



本摘要介绍了产权组织管理的工业品外观设计国际注册海牙体系的主要使用趋势。更多统计数据请参阅2020年海牙年鉴英文版：
www.wipo.int/ipstats。

2019年关键数据

5,886 (+8.0%)
国际申请

5,042 (+5.8%)
国际注册

25,029 (+26.1%)
国际申请中的指定

20,987 (+26.0%)
国际注册中的指定

3,547 (+8.2%)
国际注册续展

40,498 (+6.6%)
有效国际注册

21,807 (+10.4%)
国际申请中所包含的外观设计

18,535 (+7.7%)
国际注册中所包含的外观设计

85,286 (+17.8%)
国际申请中的指定所包含的外观设计

73,655 (+18.0%)
国际注册中的指定所包含的外观设计

17,170 (+25.2%)
国际注册续展中所包含的外观设计

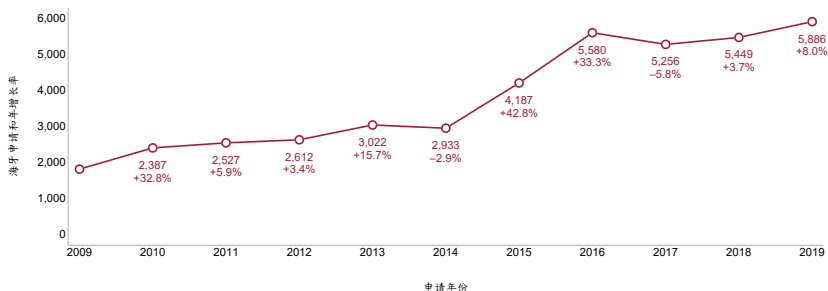
165,101 (+5.2%)
有效国际注册中所包含的外观设计

工业品外观设计海牙体系 申请数量 2019 年增长 8%

通过世界知识产权组织（产权组织）管理的海牙体系提交的外观设计国际申请数量 2019 年增长 8%，达到 5,886 件申请（图 A1）。同时，海牙申请中包含的外观设计数量增长 10.4%，连续第 13 年实现增长（图 A2）。德国、意大利和大韩民国的外观设计数量大幅增长，是 2019 年外观设计总量增长的部分原因。

2019 年海牙国际申请总数增长 8%，达到 5,886 件申请。

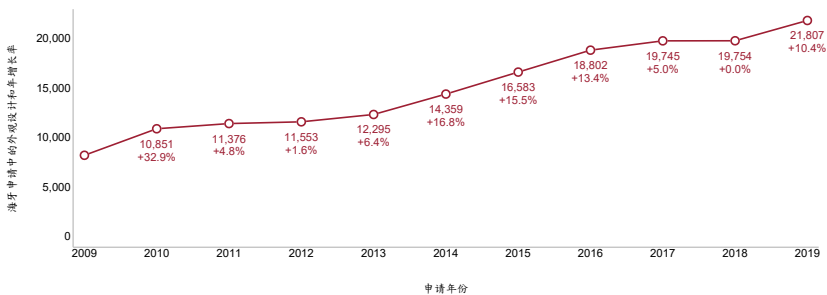
A1. 2009 年 -2019 年国际申请趋势



来源：产权组织统计数据库，2020 年 3 月。

2019 年国际申请中包含的外观设计数量增长 10.4%。

A2. 2009 年 -2019 年国际申请中包含的外观设计数量趋势



来源：产权组织统计数据库，2020 年 3 月。

来自至少 65 个国家或地区的申请人 提交了一件或多件海牙申请

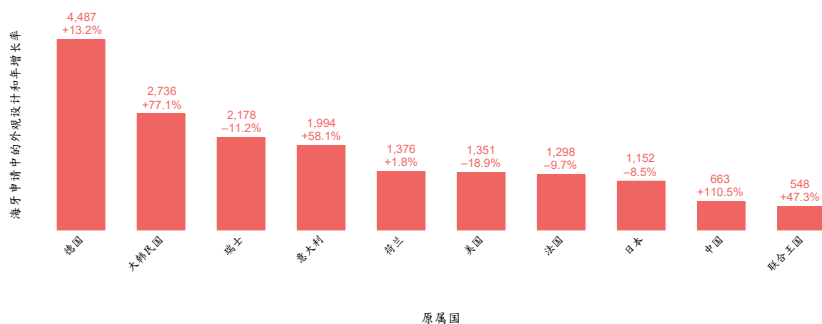
圣马力诺和越南在 2019 年加入了海牙体系，使成员总数达到 71 个。这 71 名海牙成员让申请人有可能在包含共计 88 国在内的地理区域内获得外观设计保护。海牙成员数量与体系涵盖国家的数量有差异，是因为非洲知识产权组织 (OAPI) 和欧洲联盟 (欧盟) 均系海牙成员。如果在申请中指定这些政府间组织，就可以在其相应的所有成员国内同时获得保护。2019 年，来自至少 65 个国家或地区的约 2,429 名申请人提交了一件或多件海牙国际申请。

2019 年哪些原属国在海牙体系提交的外观设计申请最多？

自 1988 年以来，德国一直是海牙体系最活跃的用户。2019 年，德国的申请人提交了 772 件海牙国际申请，其中包含 4,487 项外观设计，其后是大韩民国 (2,736 项)、瑞士 (2,178 项)、意大利 (1,994 项) 和荷兰 (1,376 项) (图 A3)。大韩民国申请人的外观设计申请数量增加了 77.1%，而瑞士申请人的外观设计申请数量减少了 11.2%；因此，大韩民国在 2019 年超过瑞士，跃居第二。最近加入的成员日本排名第八。不是海牙体系成员国的中国排名第九。综合来看，2019 年十大原属国的外观设计申请数量占总量的 81.5%，比十年前的 2009 年低 4 个百分点左右。

2019 年，德国的申请人迄今为止提交的外观设计数量最多。

A3. 2019 年十大原属国国际申请中包含的外观设计数量

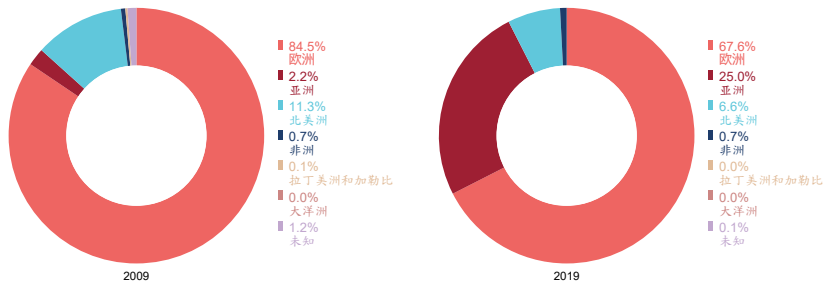


来源：产权组织统计数据库，2020 年 3 月。

欧洲申请人的外观设计申请数量占 2019 年总量的 67.6% (图 A4)。这体现出海牙体系的成员状况，即绝大多数成员是欧洲国家。然而，在日本和大韩民国最近加入海牙体系后，亚洲的外观设计申请数量占比从 2009 年的 2.2% 增加到 2019 年的 25%。北美占 2019 年外观设计申请总量的 6.6%。非洲、拉丁美洲和加勒比地区 (LAC) 加上大洋洲一共仅占 0.7%，不过考虑到大洋洲没有海牙成员，拉丁美洲和加勒比地区仅有苏里南一个成员，其合计比例之低也就不足为奇了。

亚洲的外观设计申请数量在总量中的占比从 2009 年的 2.2% 增加到 2019 年的 25%。

A4. 2009 年和 2019 年各地区国际申请中包含的外观设计



来源：产权组织统计数据库，2020 年 3 月。

2019 年哪些公司的已公布注册中所含外观设计数量最多？

大韩民国的三星电子公司凭借已公布注册中的 929 项外观设计，连续第三年成为申请人之冠（表 A5）。其次是荷兰的 Fonkel Meubelmarketing（859 项）、大韩民国的 LG 电子（598 项）、德国大众汽车（536 项）和美国宝洁公司（410 项）。在过去 10 年中，只有三位申请人曾位列榜首：宝洁公司在 2010 年至 2014 年间连续五年占据榜首，三星电子分别在 2015 年、2017 年、2018 年和 2019 年居首，Fonkel Meubelmarketing 则在 2016 年拔得头筹。

排名前十的申请人来自多种行业，包括汽车、电子产品、家具和家居 / 消费品。2019 年排名前十的申请人来自六个原属国：法国和德国各有一个申请人，意大利、荷兰、大韩民国和美国各有两个。

三星电子位列 2019 年十大申请人之首。

A5. 2017 年 -2019 年海牙十大申请人

排名	申请人名称	原属国	已公布注册中包含的外观设计数量		
			2017 年	2018 年	2019 年
1	三星电子有限公司	大韩民国	626	863	929
2	FONKEL MEUBELMARKETING B.V.	荷兰	573	408	859
3	LG 电子	大韩民国	608	715	598
4	大众汽车	德国	353	268	536
5	宝洁公司	美国	315	561	410
6	荷兰皇家飞利浦公司	荷兰	86	164	371
7	GWENDOLYN KERSCHBAUMER	意大利	0	0	322
8	吉列公司	美国	84	75	252
9	图恩公司	意大利	48	38	241
10	标致雪铁龙汽车	法国	5	159	221

来源：产权组织统计数据库，2020 年 3 月。

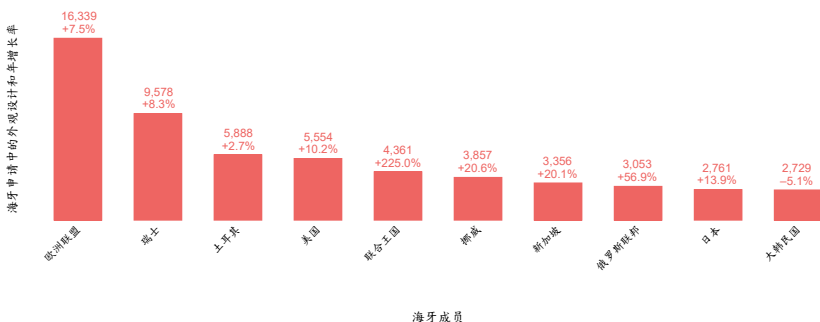
海牙申请人在哪里为外观设计寻求保护？

海牙体系简化了多国注册的过程，建立单一一项国际程序，在多个司法管辖区对外观设计进行保护。申请人可以列出希望其外观设计受到保护的海牙成员（称为“被指定成员”）。

欧盟是 2019 年国际申请中被指定最多的海牙成员，有 4,036 个指定，包含 16,339 项外观设计（图 A6）。它自 2010 年以来一直是被指定最多的成员。其后是瑞士（9,578 项）、土耳其（5,888 项）、美国（5,554 项）和联合王国（4,361 项）。在被指定最多的十个成员中，除大韩民国之外，各国被指定涉及的外观设计数量在 2019 年都有所增加。

联合王国被指定涉及的外观设计数量 2019 年增长强劲。

A6. 2019 年受指定最多的前十名海牙成员国际申请指定中包含的外观设计数量



来源：产权组织统计数据库，2020 年 3 月。

国际申请中受指定最多的是哪些类别？

2019 年，与录音和通讯设备有关的外观设计（第 14 类；13.6%）占总量的比例最高，其次是家具（第 6 类；10.1%）以及运输工具（第 12 类；9.4%）。2019 年，受指定最多的前十类合计占外观设计总量的 69.7%（表 A7）。

尽管与录音和通讯设备有关的外观设计总体上是国际申请中受指定最多的类别，但不同原属国的类别比例结构不同。例如，第 14 类是日本（占该国总量的 13.8%）和大韩民国（62.5%）的申请中受指定最多的类别，对于荷兰（62.6%），占比最高的是第 6 类，瑞士（29.7%）则是第 10 类。

2019 年，与录音和通讯设备（13.6%）有关的外观设计在总量中占比最高。

A7. 2017 年 -2019 年不同类国际申请中包含的外观设计数量

	2017 年	2018 年	2019 年	2018 年 -2019 年 增长率 (%)	2019 年 占总量比例 (%)
第 14 类：录音和通讯设备	2,038	2,031	2,974	46.4	13.6
第 6 类：家具	2,031	2,352	2,205	- 6.3	10.1
第 12 类：运输工具	1,499	1,662	2,056	23.7	9.4
第 9 类：包装和容器	1,251	1,206	1,394	15.6	6.4
第 26 类：照明设备	1,354	1,196	1,355	13.3	6.2
第 23 类：供暖和制冷设备	1,280	1,064	1,168	9.8	5.4
第 32 类：图形符号和标志	1,081	867	1,144	31.9	5.2
第 10 类：钟表	1,375	1,288	996	- 22.7	4.6
第 11 类：装饰品	856	867	973	12.2	4.5
第 2 类：服装	1,094	698	943	35.1	4.3

来源：产权组织统计数据库，2020 年 3 月。

工业品外观设计国际注册数量 在 2019 年增长 5.8%

2019 年，国际局登记了 5,042 件国际注册，包含 18,535 项外观设计，比上一年增长了 5.8%，注册中所含的外观设计数量增幅更大，高达 7.7%（表 A8）。德国权利人注册的外观设计占总量的 18.7%，其后是大韩民国（12%）、瑞士（11.3%）、意大利（10.1%）和美国（7.5%）。在前五大原属国中，意大利（+75.5%）、大韩民国（+50.1%）和美国（+16.7%）均在 2019 年出现了强劲增长。

2019 年，前五大原属国注册中的外观设计数量占总量的 60% 左右。

A8. 2019 年前十大原属国的国际注册数量和注册中的外观设计数量

原属国	注册数量			注册中的外观设计数量		
	2019 年	2018 年 -2019 年 增长率 (%)	2019 年 占总量比例 (%)	2019 年	2018 年 -2019 年 增长率 (%)	2019 年 占总量比例 (%)
合计	5,042	5.8	100.0	18,535	7.7	100.0
德国	703	6.5	13.9	3,468	- 8.1	18.7
大韩民国	941	8.8	18.7	2,219	50.1	12.0
瑞士	562	- 5.4	11.1	2,090	- 6.4	11.3
意大利	401	41.7	8.0	1,871	75.5	10.1
美国	344	7.5	6.8	1,392	16.7	7.5
荷兰	173	6.1	3.4	1,354	42.1	7.3
日本	344	- 4.7	6.8	1,166	21.2	6.3
法国	386	- 6.5	7.7	1,070	- 24.0	5.8
中国	195	105.3	3.9	481	85.7	2.6
联合王国	131	9.2	2.6	391	22.2	2.1

注：前十大原属国是按 2019 年注册中所包含的外观设计数量而选定的。

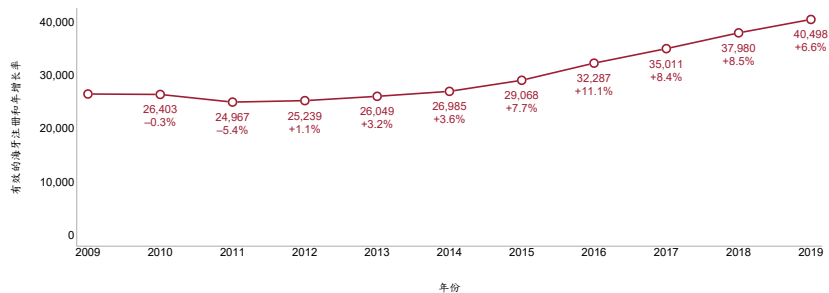
来源：产权组织统计数据库，2020 年 3 月。

2019 年生效的注册增加 6.6%

2019 年生效的注册（有效注册）数量增加 6.6%，连续第八年实现增长（图 A9）。约有 40,500 件有效注册，包含约 165,100 项外观设计。

2019 年生效的国际注册增加 6.6%。

A9. 2009 年 - 2019 年生效的国际注册数量



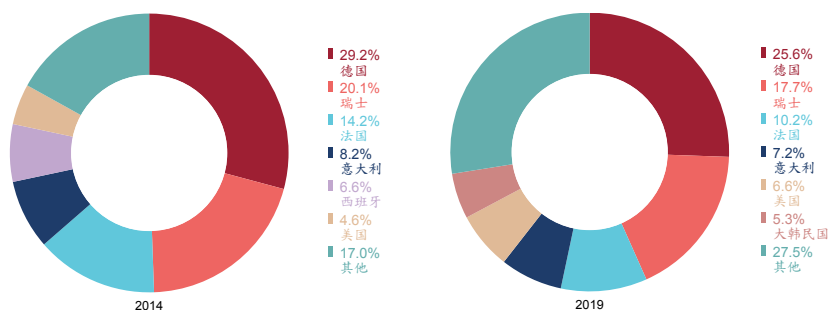
来源：产权组织统计数据库，2020 年 3 月。

半数注册集中在仅三个国家

有效注册和这些注册中包含的外观设计集中在少数几个国家，德国（25.6%）、瑞士（17.7%）和法国（10.2%）权利人的有效注册数量占 2019 年总量的 53.5% 左右（图 A10）。但在 2014 年至 2019 年间，这三个国家的合计占比下降了 10 个百分点左右。

居住地为德国的权利人的有效外观设计数占 2019 年所有有效外观设计数的 25.6%。

A10. 2014 年和 2019 年前六大原属国有效国际注册中包含的外观设计比例



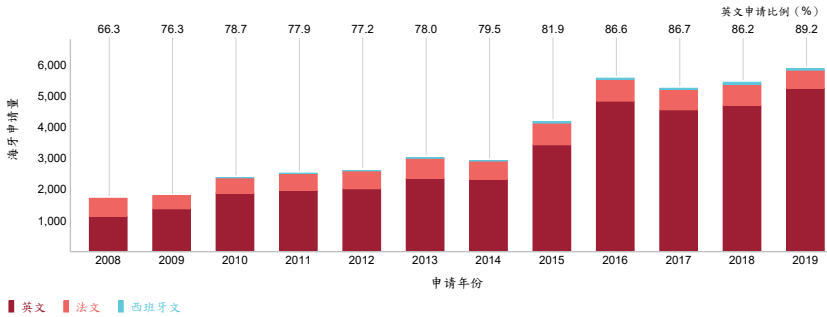
来源：产权组织统计数据库，2020 年 3 月。

9/10 的国际申请以英文提交

2019 年，89.2% 的海牙申请以英文提交，以法文提交的申请则占 9.9%，西班牙文仅占 1% (图 A11)。直至 1998 年，超过一半的申请以法文提交。自那以后，英文成为申请的首选语言。西班牙是海牙体系唯一的西语成员，因此以西班牙文提交的申请比例很低。

目前，9/10 的国际申请以英文提交。

A11. 2008 年 - 2019 年按申请语言开列的国际申请分布情况



注：国际申请可以使用英文、法文或西班牙文提交。

来源：产权组织统计数据库，2020 年 3 月。

世界知识产权组织 (产权组织)
34, chemin des Colombettes
P.O. Box 18
CH-1211 Geneva 20
Switzerland
瑞士

电话: +41 22 338 91 11
传真: +41 22 733 54 28

产权组织驻外办事处联系方式请见:
www.wipo.int/about-wipo/zh/offices

© WIPO, 2020年



署名3.0政府间组织
(CC BY 3.0 IGO)

CC许可不适用于本出版物中的非产权组织内容。

图片: Getty Images / monstArrr

产权组织第930/20/ExSum/C号出版物