

Резюме ежегодного обзора Мадридской системы, 2021 г.

Международная регистрация знаков



В настоящем резюме содержится информация о важнейших тенденциях в использовании Мадридской системы, административные функции для которой выполняет ВОИС. Более полная статистическая информация приводится в документе «*Madrid Yearly Review 2021*» («Ежегодный обзор Мадридской системы, 2021 г.»), доступном на веб-сайте www.wipo.int/ipstats на английском языке.

Основные показатели за 2020 г.

63 800 (-0,6%)

Число международных заявок, поданных в рамках Мадридской системы¹

449 215 (+2,1%)

Число указаний, содержащихся в международных заявках

62 062 (-3,2%)

Число международных регистраций, существующих в рамках Мадридской системы

55 200 (-3,2%)

Число последующих указаний в международных регистрациях

32 998 (+11,6%)

Число продлений международных регистраций

777 158 (+4%)

Число действующих международных регистраций

6 421 100 (+2,8%)

Число указаний в действующих международных регистрациях

107 (+1 участник)

Число Договаривающихся сторон (участников Мадридской системы)

123 (+1 страна)

Число стран — участниц системы

¹ Поскольку передача заявки из ведомств стран происхождения в Международное бюро (МБ) ВОИС занимает определенное время, общее число заявок, поданных в рамках Мадридской системы, является оценочным показателем.

Статистические данные по международным заявкам, поданным в рамках Мадридской системы

В 2020 г. число международных заявок на товарные знаки, поданных в рамках Мадридской системы, незначительно сократилось — на 0,6%, что стало первым сокращением после мирового финансового кризиса 2008–2009 гг.

Использование международной системы товарных знаков сократилось, но незначительно. Этого следовало ожидать, учитывая, что регистрация товарных знаков предполагает, как правило, вывод на рынок новых брендов, расширение линейки товаров и услуг, а также эволюцию бренда, и все это замедлилось в результате пандемии. Число международных заявок на товарные знаки, поданных через Мадридскую систему международной регистрации знаков Всемирной организации интеллектуальной собственности (ВОИС), сократилось в 2020 г. на 0,6% — до 63 800 заявок, что представляет собой первое сокращение за более чем десятилетие (рис. 1).

По оценке, в 2020 г. владельцы товарных знаков подали 63 800 заявок в рамках Мадридской системы, что всего на 370 заявок меньше, чем в предыдущем году: сокращение числа заявок составило 0,6% и было зафиксировано впервые с 2009 г., когда мир поразил глобальный финансовый кризис.

Рис. 1. Динамика подачи международных заявок, 2010–2020 гг.



Примечание: Данные за 2020 г. являются оценочными данными ВОИС.

Источник: Статистическая база данных ВОИС, март 2021 г.

Приняв в свои ряды нового участника — Тринидад и Тобаго, Мадридская система расширила свой глобальный охват

Тринидад и Тобаго присоединилось к Мадридской системе в 2020 г., в результате чего общее число участников системы по состоянию на 31 декабря 2020 г. составило 107 и расширился охват системы в регионе Латинской Америки и Карибского бассейна (ЛАК). С присоединением Тринидада и Тобаго число стран в этом регионе, охваченных системой, увеличилось до шести, тогда как в 2012 г. их число составляло три. С присоединением Тринидада и Тобаго Мадридская система позволяет владельцам товарных знаков пользоваться охраной товаров и услуг под их брендами на территории 123 стран. В общей сложности участники Мадридской системы представляют 64% всех стран мира, на которые приходится примерно 80% всего населения планеты и 87% мирового ВВП, и это далеко не предел, поскольку число участников системы продолжает расти².

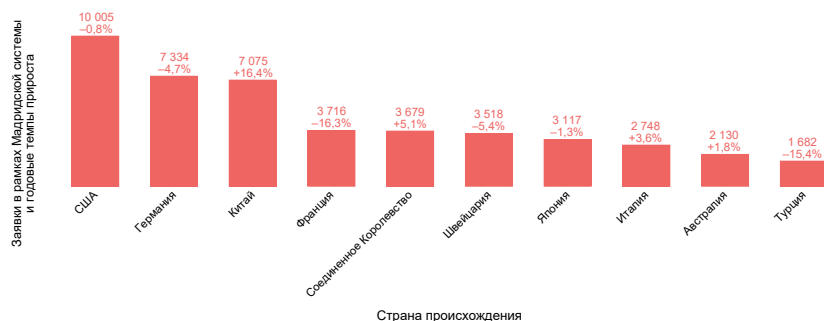
² Полные данные Всемирного банка по ВВП и населению стран имеются только за период до 2019 г. включительно.

Страны, в которых в 2020 г. было больше всего пользователей Мадридской системы

Несмотря на сокращение числа заявок по итогам года, больше всего заявок в рамках Мадридской системы в 2020 г. по-прежнему подавали заявители, базирующиеся в Соединенных Штатах Америки (США) (10 005) и Германии (7334) (рис. 2). Далее следуют компании, расположенные в Китае (7075), Франции (3716) и Соединенном Королевстве (3679). Из 10 ведущих стран происхождения единственной страной, где в 2020 г. был зафиксирован двузначный рост числа заявок, оказался Китай (+16,4%). Заметный рост был зафиксирован также в Соединенном Королевстве (+5,1%) и Италии (+3,6%). В противоположность этому, наибольшее сокращение числа заявок среди 10 ведущих стран происхождения по итогам года было отмечено во Франции (-16,3%), Швейцарии (-5,4%) и Турции (-15,4%).

Несмотря на сокращение числа заявок по итогам года, заявители из США и Германии по-прежнему занимали первое и второе место по числу заявок, поданных в рамках Мадридской системы в 2020 г.

Рис. 2. Число международных заявок, поданных в 10 ведущих странах происхождения, 2020 г.



Примечание: Данные за 2020 г. являются оценочными данными ВОИС.

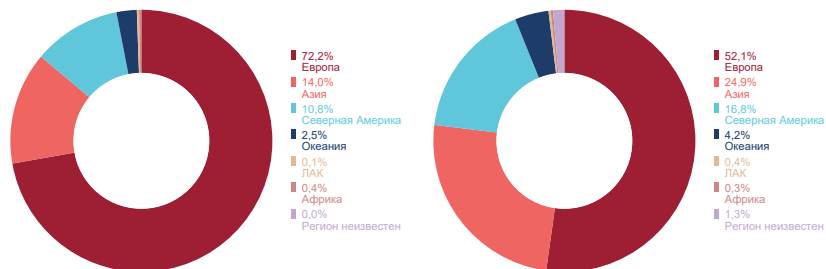
Источник: Статистическая база данных ВОИС, март 2021 г.

В 2020 г. на десять ведущих стран происхождения Мадридской системы приходился примерно 71% всех поданных международных заявок, и эта доля остается более-менее постоянной уже свыше десяти лет. Рост числа заявок из Соединенного Королевства по итогам года вкупе с сокращением числа заявок из Швейцарии за тот же период позволил Соединенному Королевству опередить Швейцарию и занять пятое место по числу заявок, поданных в рамках Мадридской системы в 2020 г. Если расширить список и взглянуть на 20 ведущих стран по числу поданных заявок, то увидим следующую картину: высокий темп роста числа заявок из Республики Корея (+13,4%) позволил ей опередить Нидерланды и Российскую Федерацию и занять 11 место. Канада, присоединившаяся к Мадридской системе только в 2019 г., в 2020 г. уже заняла 18 место по числу поданных заявок. В нескольких странах, входящих в первую двадцатку, число заявок увеличилось по итогам года, несмотря на пандемию, в то время как в 12 странах было зафиксировано сокращение этого показателя.

В 2020 г. большинство заявок (52,1%) по-прежнему подавали заявители, базирующиеся в европейских странах — членах Мадридской системы, но их совокупная доля сегодня примерно на 20% меньше, чем десять лет назад, в 2010 г. (рис. 3). Хотя в 2020 г. из стран Европы поступило более половины всех заявок, поданных в рамках Мадридской системы, почти четверть всех заявок (24,9%) поступила из стран Азии, что почти на 11% больше, чем десять лет назад (14%).

Заявители, базирующиеся в странах Азии, подали в 2020 г. почти четверть всех заявок в рамках Мадридской системы, что на 14% больше, чем 10 лет назад.

Рис. 3. Распределение международных заявок по регионам в 2010 г. и 2020 г.



Примечание: Сокращение «ЛАК» означает регион Латинской Америки и Карибского бассейна.

Источник: База статистических данных ВОИС, март 2021 г.

В 2020 г. заявители из США не только подали больше всего заявок в рамках Мадридской системы, но, стремясь расширить географические рамки охраны своих знаков, вновь включили в свои заявки наибольшее число указаний (69 208). Заявители из Китая (66 728), занявшего в 2020 г. третье место по числу поданных заявок в рамках Мадридской системы, оказались на втором месте по числу указаний (44 054), а за ними следуют заявители из Германии (44 054). Большее число указаний у Китая относительно числа заявок, поданных в рамках Мадридской системы, может объясняться тем, что заявители, базирующиеся в Китае, указывали в каждой заявке, поданной в 2020 г., в среднем 10 участников Мадридской системы. Это существенно больше среднего числа указаний, которые включают заявители из Германии (6). Среднее число указаний, включаемых в заявки, подаваемые в рамках Мадридской системы всеми странами происхождения, составляет около семи и почти не меняется на протяжении более десятилетия.

Соединенное Королевство, продемонстрировавшее исключительно высокие годовые темпы роста (18,4%), сохранило четвертое место по числу указаний в заявках, поданных в рамках Мадридской системы в 2020 г. В последние годы в преддверии «брексита» наблюдалась тенденция к увеличению числа указаний в заявках из Соединенного Королевства. Среднее

число указаний в заявках из этой страны увеличилось с 5,1 в 2017 г. до 9,5 в 2020 г. Среди 10 ведущих стран по числу указаний в заявках двузначный рост в 2020 г. продемонстрировала также Республика Корея — на 26,2% при относительно высоком среднем показателе в 8,6 указаний на одну заявку. Это контрастирует с Францией, где за год произошло значительное падение этого показателя — на 18,4%.

Лидером среди заявителей в 2020 г. стала компания Novartis AG (Швейцария), подавшая в рамках Мадридской системы 233 заявки

Швейцарская фармацевтическая компания Novartis AG, подавшая в рамках Мадридской системы 233 заявки, стала лидером среди заявителей в 2020 г. В 2020 г. от Novartis в ВОИС поступило на 104 заявки больше, чем в 2019 г., в результате чего компания поднялась с третьего места на первое. За Novartis AG следуют китайская компания Huawei Technologies (197), японская компания Shiseido (130), производящая средства личной гигиены, немецкая компания ADP Gauselmann из игровой индустрии (123) и французская компания L'Oréal (115). L'Oréal, занимавшая первое место в 2019 г., опустилась на пятое место, подав в 2020 г. на 78 заявок меньше.

Из 20 компаний, подавших больше всего заявок в рамках Мадридской системы, четыре компании занимаются производством средств личной гигиены, четыре компании связаны с технологиями или бытовой электроникой, две компании работают в фармацевтической отрасли и еще две компании занимаются розничной торговлей. Тринадцать из 20 ведущих заявителей в 2020 г. — компании из Европы, что на три компании больше, чем в 2019 г. Четыре компании были из Азии, что меньше, чем в предыдущем году, и три — из Северной Америки: технологические компании Apple и Microsoft и розничный продавец спортивных товаров CWI. Если расширить охват и включить в него примерно 100 ведущих заявителей в рамках Мадридской системы, то 63% из них окажутся из Европы, 24% — из Азии (по сравнению с 15% в 2019 г.) и 12% — из Северной Америки. В совокупности на долю этих ведущих заявителей пришлось почти 4000 заявок, что составляет всего 6% всех заявок, поданных в рамках Мадридской системы в 2020 г. Низкая доля, которая приходится на ведущих заявителей, показывает, насколько широко используется Мадридская система самыми разными заявителями.

Чтобы оказаться среди примерно 100 ведущих заявителей, компании, расположенные почти в 30 странах, включая Австралию, Канаду, Венгрию, Израиль, Российскую Федерацию, Словению, Соединенное Королевство и прочие страны, подали в 2020 г. не менее 18 заявок в рамках Мадридской системы. Большинство компаний из числа ведущих заявителей базируются в Германии (25), за которой следуют США (12), Китай (11), Япония (7), Швейцария (7), Франция (6) и Республика Корея (5).

Товары и услуги, наиболее активно охранявшиеся при помощи товарных знаков

Виды товаров и услуг, к которым чаще всего относятся международные заявки на регистрацию товарных знаков в рамках Мадридской системы, легче всего определить при помощи статистических данных Ниццкой классификации. За последние 15 лет заявители в рамках Мадридской системы указывали в каждой заявке в среднем от двух до трех классов товаров и услуг по Ниццкой классификации. Как и в случае с числом самих заявок, общее число классов товаров, указанных в заявках, сократилось в 2020 г. — впервые с 2009 г.

Начиная с 1985 г. из всех 45 классов товаров чаще всего в заявках фигурирует класс 9, в который входят компьютерная техника и программное обеспечение, а также иные виды электрического оборудования и электронной аппаратуры для научного применения. В 2020 г. на один лишь класс 9 приходилось немногим более одной десятой части (10,6%) указаний всех классов в поданных заявках. К числу других наиболее часто указываемых классов относились класс 35 (8,2% всех классов), в который входят такие услуги, как офисные услуги, реклама и управление бизнесом; класс 42 (7,2%), к которому относятся, например, услуги инженеров, работающих в области науки, техники и промышленности, а также специалистов в компьютерной области; класс 5 (5,1%), охватывающий фармацевтические и другие препараты для медицинских целей; класс 41 (4,8%), охватывающий главным образом услуги в области образования, подготовки кадров, досуга, спорта и культуры; и класс 3 (4,3%), охватывающий в основном немедицинские туалетные принадлежности, а также чистящие средства. Три из пяти наиболее часто указываемых классов относятся к сфере услуг. Среди классов, занимающие первые 10 мест

по числу указаний, быстрее всего в течение года росло число указаний класса 10 (+22,4%), который охватывает хирургическое, медицинское, стоматологическое и ветеринарное оборудование и инструменты, и класса 5 (+11,6%). В противоположность этому, наибольшее сокращение числа указаний продемонстрировали класс 25 (-8,6%), включающий главным образом предметы одежды, и класс 7 (-6,6%), охватывающий в основном машины, станки, двигатели и моторы.

Несмотря на некоторое сокращение доли относящихся к сфере услуг классов в 2020 г., во всех заявках, поданных в рамках Мадридской системы, эти классы по-прежнему составляли более одной трети всех классов

Первые 34 из 45 классов Ниццкой классификации охватывают товары, остальные 11 классов – услуги. В 2020 г. уже третий год подряд более трети (34,1%) всех классов в заявках, поданных в рамках Мадридской системы, относились к сфере услуг. Это на 4,4% больше, чем совокупная доля таких классов десятилетием ранее — в 2010 г. (29,7%), что связано с общим ростом сферы услуг в мире. Однако в разных странах происхождения доли товаров и услуг различаются. Так, в 2020 г. среди отдельных стран происхождения самая высокая доля относящихся к услугам классов наблюдалась в заявках из Бразилии (46,1%), Мексики (47,8%) и Сингапура (48,9%): по каждой из этих стран данный показатель составил 46% или более всех классов в поступивших из них заявках. В заявках из других стран с развитым сектором услуг, таких как Канада (40,4%), Франция (39,7%), Израиль (39,9%), Марокко (43,3%) и Норвегия (41,5%), также наблюдается высокая доля относящихся к сфере услуг классов. И наоборот, в европейских странах — Италии (23,3%) и Российской Федерации (30,1%), - равно как и в азиатских странах — Китае (17,7%), Японии (25,8%), Республике Корея (26,1%) и Турции (28,2%) — доля относящихся к услугам классов была ниже среднего показателя. В то время как в 2020 г. в большинстве стран происхождения доля услуг увеличилась относительно показателя десятилетней давности, в Марокко (-0,6%), Российской Федерации (-4%) и Сингапуре (-2,7%) наблюдалось снижение этого показателя.

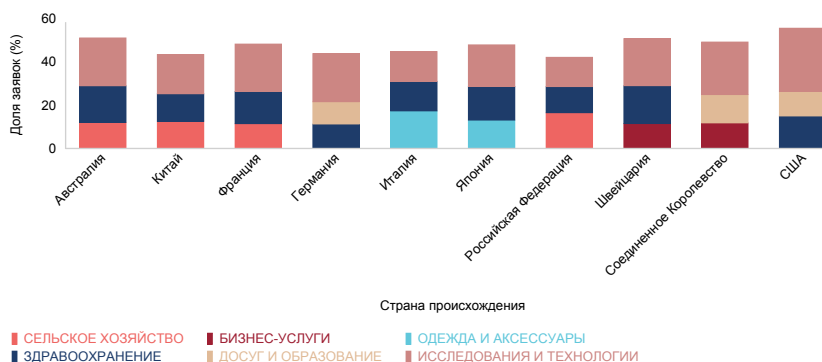
Возможности Мадридской системы для охраны товаров и услуг при помощи товарных знаков по-прежнему используются чаще всего в области науки и техники

Для целей статистической отчетности 45 классов Ниццкой классификации объединены в 10 секторов. В 2020 г. из всех классов Ниццкой классификации, указанных в заявках, поданных в рамках Мадридской системы, самой высокой (21,5%) оставалась доля научных исследований и информационно-коммуникационных технологий (сокращенно – «наука и технологии»), включающих, в частности, наиболее часто указываемые классы 9 и 42 Ниццкой классификации. Далее следовали фармацевтические препараты, медицинские и косметические товары (сокращенно – «товары для здоровья») (14,2% всех поданных заявок), сельскохозяйственные продукты и услуги («сельское хозяйство») (10,7%), а также услуги для бизнеса (10,5%). Наименьшее число указаний классов, как и в прошлые годы, приходилось на химический сектор (3,4%) и на транспортное и складское хозяйство (6%).

В разных странах происхождения три самых популярных сектора, фигурирующих в заявках, подаваемых в рамках Мадридской системы, различаются. Наука и техника входят в первую тройку секторов во всех из десяти ведущих стран происхождения (рис. 4). У девяти из этих стран данный сектор занимает первое место, а исключением в этом плане является Российская Федерация, где на первом месте находится сельское хозяйство. Товары для здоровья являются одним из трех ведущих секторов в девяти ведущих странах происхождения. Как и в Российской Федерации, в Австрии, Китае и Франции сельское хозяйство входит в тройку ведущих секторов. В Германии, Соединенном Королевстве и США в первую тройку секторов входят досуг и образование.

У всех десяти ведущих стран происхождения сектор «наука и технологии» находится на первом или втором месте среди секторов, наиболее часто указываемых в заявках, подаваемых в рамках Мадридской системы. У девяти ведущих стран происхождения одним из трех ведущих секторов являются «товары для здоровья», а у четырех стран – «сельское хозяйство».

Рис. 4. Распределение международных заявок между тремя ведущими секторами в 10 ведущих странах происхождения заявок, 2020 г.



Источник: Статистическая база данных ВОИС, март 2021 г.

Страны и регионы, в которых заявители стремятся обеспечить охрану своих товарных знаков

В 2020 г. уже четвертый год подряд наибольшее число указаний в заявках, подаваемых в рамках Мадридской системы, приходилось на Европейский союз (ЕС) (27 072 указания). За ним следуют США (24 893 указания), которые опередили Китай (22 320 указаний) и стали второй страной по числу указаний в заявках иностранных владельцев товарных знаков (рис. 5). Это означает, что в 2020 г. заявители в рамках Мадридской системы стремились обеспечить охрану своих товарных знаков в 28 странах — членах ЕС как единой юрисдикции чаще, чем в юрисдикции любого другого участника Мадридской системы.

Из всех участников Мадридской системы чаще всего в заявках, поданных в 2020 г., указывали ЕС, а далее следуют США, которые обошли Китай и стали второй страной по числу указаний в заявках иностранных владельцев товарных знаков.

Рис. 5. Десять стран — участниц Мадридской системы, чаще всего указываемых в международных заявках: число указаний в 2020 г.



.. указывает на отсутствие данных.

Источник: Статистическая база данных ВОИС, март 2021 г.

Пятый год подряд на долю 20 участников Мадридской системы, которых указывают в заявках чаще всего, пришлось более 60% всех указаний в заявках, поданных в рамках Мадридской системы в 2020 г. С учетом Китая 9 из 20 участников Мадридской системы, которых указывают в заявках чаще всего, относятся к странам со средним уровнем дохода; в их числе, в частности, Бразилия (9487), Индия (12 157), Мексика (10 837), Российская Федерация (15 545) и Турция (9000). Что касается числа указаний при международной регистрации товарных знаков в рамках Мадридской системы, то наибольший годовой рост этого показателя — на 26,2% — наблюдался в Соединенном Королевстве в период, предшествовавший «брекситу». По числу указаний в заявках участников Мадридской системы Соединенное Королевство переместилось с восьмого места в 2019 г. на четвертое место в 2020 г., опередив, в частности, Австралию, Японию, Российскую Федерацию и Швейцарию. Для сравнения: второе место в плане увеличения числа указаний занимает Новая Зеландия (+4,3%), а за ней следуют США (+3,3%). В противоположность этому у трех четвертей из 20 стран, фигурирующих в заявках чаще всего, число указаний за год сократилось, причем наиболее резкое сокращение произошло в Китае (-8,7%), Республике Корея (-5,4%) и Российской Федерации (-5%). Канада, которая присоединилась к Мадридской системе в 2019 г., заняла пятое место по числу указаний в 2020 г. Бразилия, также недавно присоединившаяся к Мадридской системе, заняла 14 место среди 20 ведущих по этому показателю участников Мадридской системы.

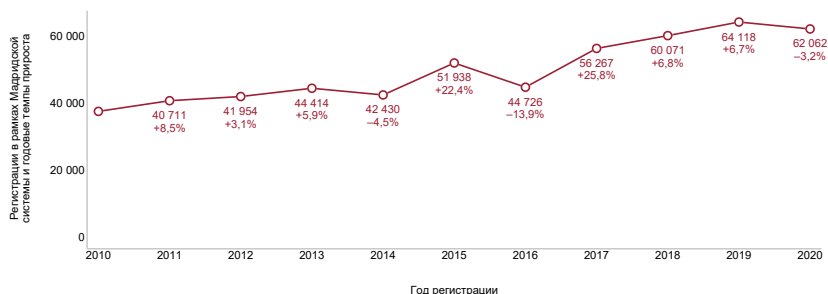
Статистика международных регистраций, продлений и действующих регистраций в рамках Мадридской системы

В 2020 г. владельцы товарных знаков всех стран мира получили немногим больше 62 тыс. международных регистраций в рамках Мадридской системы, что на 3,2% меньше, чем в 2019 г.

В 2020 г. Всемирная организация интеллектуальной собственности (ВОИС) оформила в общей сложности 62 062 международных регистрации, что больше показателя десятилетней давности, составлявшего 37 500. Однако общее число регистраций в 2020 г. оказалось примерно на 2060 регистраций меньше, чем в предыдущем году (рис. 6). Долгосрочная динамика числа регистраций в целом соответствует динамике числа заявок, однако число регистраций может меняться от года к году резче, чем число заявок. Число регистраций может существенно меняться от года к году по различным причинам, например в связи с тем, что ведомства происхождения необходимо определенное время на обработку заявок, подаваемых согласно процедуре Мадридского соглашения, до их передачи в Международное бюро (МБ) ВОИС, или в связи тем, что определенное время необходимо для обработки заявок в самом МБ, включая применение процедуры уведомления о нарушениях и предоставление заявителям или ведомствам определенного срока на устранение нарушений.

В 2020 г. владельцы товарных знаков получили в общей сложности 62 062 международных регистрации в рамках Мадридской системы, что на 3,2% меньше, чем в предшествующем году.

Рис. 6. Динамика изменения числа международных регистраций в 2010–2020 гг.



Источник: Статистическая база данных ВОИС, март 2021 г.

Динамика изменения числа последующих указаний

Число последующих указаний, рост которого отчасти связан с присоединением к Мадридской системе новых участников и желанием владельцев существующих регистраций распространить охрану своих знаков на юрисдикции не только старых, но и новых участников системы, увеличилось с почти 36 тыс. указаний в 2009 г. до 55 200 указаний в 2020 г. Последующие указания — это просьбы владельцев товарных знаков распространить охрану знаков, уже зарегистрированных в Мадридской системе, на новые юрисдикции. Число таких последующих указаний, внесенных в существующие международные регистрации, сократилось в 2020 г. на 3,2% по сравнению с 2019 г. — впервые после спада в 2015 и 2016 гг. Хотя большинство просьб о регистрации последующих указаний направляется владельцами регистраций непосредственно в МБ, число таких просьб, направляемых через ведомства участников Мадридской системы, может существенно меняться год от года по тем же причинам, по которым происходят колебания числа международных регистраций. В 2006 и 2007 гг. число последующих указаний ежегодно постепенно росло. Однако в 2009 г. на пике глобального финансового кризиса произошло существенное сокращение числа последующих указаний (на 18,8%) и значительное падение числа указаний в новых заявках в рамках Мадридской системы (на 20,3%).

Использование владельцами товарных знаков последующих указаний для распространения охраны знаков на новые экспортные рынки в 2020 г.

Несмотря на значительное сокращение числа последующих указаний, в которых фигурирует Китай (на 13,8% по сравнению с 2019 г.), больше всего последующих указаний в 2020 г. по-прежнему приходилось на Китай (2508), который с 2004 г. является лидером по этому показателю (рис. 7). За ним следует Канада (2180), которая присоединилась к Мадридской системе лишь в 2019 г. За Китаем и Канадой в числе основных стран, на территорию которых владельцы регистраций в рамках Мадридской системы стремились расширить охрану своих знаков, следуют США (1788), Российская Федерация (1589) и Мексика (1555).

После исключительно высокого темпа роста числа последующих указаний, в которых фигурирует Соединенное Королевство (на 64,5% в 2019 году), произошло существенное снижение этого показателя по Соединенному Королевству (1223) — на 41,3% за год, в результате чего по числу указаний в заявках, поданных в рамках Мадридской системы, страна опустилась со 2 места в 2019 г. на 13 место в 2020 г.

На долю 20 стран — участниц Мадридской системы, которые чаще всего являлись объектом указаний, приходится более половины (51,8%) всех последующих указаний в 2020 г. Пятнадцать из них в 2020 г. фигурировали в последующих указаниях реже, чем в 2019 г., тогда как в 2019 г. число таких стран составляло семь. Помимо Китая и Соединенного Королевства, двузначное сокращение данного показателя наблюдалось в Японии (-10,1%) и Республике Корея (-13,3%). ЕС (+5,1%), Индия (+2,8%) и Норвегия (+3,2%), напротив, фигурировали в последующих указаниях в 2020 г. чаще.

Девять из 20 стран — участниц Мадридской системы, которые чаще всего являлись объектом последующих указаний, относятся к странам со средним уровнем дохода и разбросаны по трем континентам, что отражает широкую привлекательность развивающихся рынков для владельцев регистраций в рамках Мадридской системы, которые желают расширить территорию охраны для своих знаков.

Ежегодно начиная с 2004 г. чаще всего в последующих указаниях фигурирует Китай, за которым в 2020 г. следовала Канада, присоединившаяся к Мадридской системе всего год назад. Соединенное Королевство, находившееся по этому показателю на 2 месте в 2019 г. в преддверии «брексита», опустилось на 13 место в 2020 г.

Рис. 7. Десять стран — участниц Мадридской системы, чаще всего указываемых в международных заявках: число последующих указаний в международных регистрациях в 2020 г.



.. указывает на отсутствие данных.

Источник: Статистическая база данных ВОИС, март 2021 г.

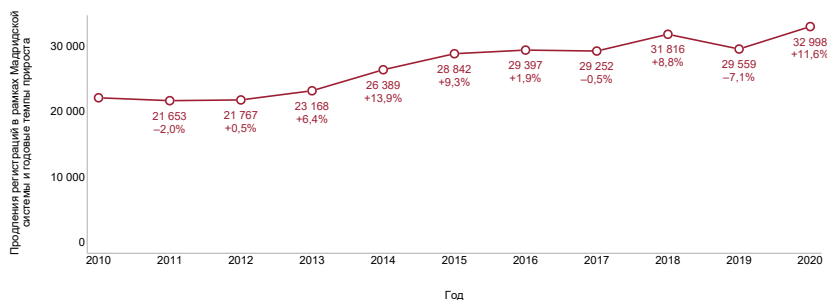
В 2020 г. 15 наиболее часто указываемых участников Мадридской системы чаще всего указывались в порядке последующего указания владельцами товарных знаков из Германии или США. Владельцы товарных знаков из Японии оказались на третьем месте по числу последующих указаний соседних стран Азии — Индонезии, Малайзии, Сингапура, Таиланда и Вьетнама. Владельцы товарных знаков из Швейцарии оказались на втором месте по числу последующих указаний, в которых фигурирует Соединенное Королевство, и на третьем месте по числу последующих указаний, в которых фигурируют Китай, Япония и США, а владельцы товарных знаков из Италии оказались на втором месте по числу последующих указаний Российской Федерации и США и на третьем месте по числу последующих указаний Республики Корея.

Владельцы товарных знаков продлили в 2020 г. примерно 33 000 международных регистраций в рамках Мадридской системы

В 2020 г. владельцы международных регистраций продлили 32 998 регистраций, что на 11,6% больше по сравнению с предыдущим годом. Количество продлений в любом году зависит как от числа регистраций в рамках Мадридской системы, так и от числа продлений, оформленных за предшествующие 10 лет, и поэтому динамика, показанная на рис. 8, ввиду наличия этого десятилетнего лага лишь частично отражает динамику изменения числа регистраций. Число продлений в 2020 г. оказалось вдвое больше, чем пятнадцатью годами ранее — в 2006 г., причем наблюдается тенденция к его увеличению, несмотря на незначительное снижение в 2009, 2011 и 2017 гг. и более существенное снижение в 2019 г. (на 7,1%).

В 2020 г. число продлений регистраций в рамках Мадридской системы увеличилось на 11,6% и достигло 32 998 после сокращения в 2019 г.

Рис. 8. Динамика изменения числа продлений международных регистраций, 2010–2020 гг.



Источник: Статистическая база данных ВОИС, март 2021 г.

В 2020 г. наибольшее число продлений оформили владельцы товарных знаков из Германии, Франции, Швейцарии и Италии

В 2020 г. наибольшее число продлений регистраций оформили владельцы товарных знаков из Германии (7862 продления), Франции (4623 продления), Швейцарии (2854 продления) и Италии (2711 продлений) (рис. 9). Эти цифры объясняются давним участием этих стран в Мадридской системе. В совокупности на долю этих четырех стран пришлось более половины (55%) всех продлений, оформленных в 2020 г., причем многие владельцы регистраций из этих стран сохраняют свои портфели международных регистраций на протяжении многих десятилетий.

В 2020 г. примерно 55% всех продлений было зарегистрировано только в четырех европейских странах: Германии, Франции, Италии и Швейцарии. Это отражает их давнее членство в Мадридской системе и факт наличия у владельцев товарных знаков из этих стран крупных портфелей существующих регистраций, по которым наступили сроки продления.

Рис. 9. Число продлений международных регистраций в 10 ведущих странах происхождения заявок, 2020 г.



Источник: Статистическая база данных ВОИС, март 2021 г.

Почти половина (49,6%) всех международных регистраций, оформленных с момента создания Мадридской системы в 1891 г., все еще действует

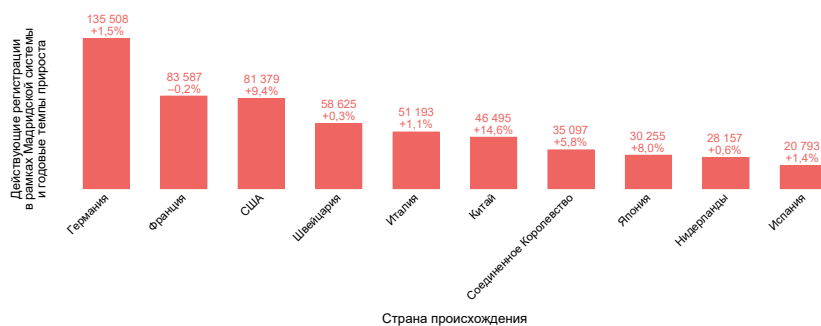
В 2020 г. продолжала действовать примерно половина (777 158) из 1,56 млн международных регистраций, оформленных со времени создания Мадридской системы. В 2006 г. количество действующих регистраций в рамках Мадридской системы составляло почти 481 тыс., и с тех пор их число растет темпами от 2% до 5% в год. В 2020 г. общее число действующих регистраций возросло на 4%.

В 2020 г. число действующих регистраций в рамках Мадридской системы, принадлежащих владельцам из Германии, более чем в 1,6 раза превысило число регистраций, принадлежащих владельцам из Франции и США, которые следуют сразу за Германией по этому показателю.

В 2020 г. владельцам регистраций в рамках Мадридской системы, постоянно проживающим в Германии, принадлежало 135 508 действующих регистраций; далее следовали владельцы из Франции (83 587 регистраций) и США (81 379 регистраций) (рис. 10). В 2020 г. владельцам из 20 ведущих стран происхождения в совокупности принадлежало почти 90% всех действующих регистраций. Среди ведущих стран происхождения в период с 2019 г. по 2020 г. сильнее всего выросли портфели владельцев действующих регистраций из Китая (+14,6%), Республики Корея (+16,2%) и США (+9,4%). В противоположность этому число действующих регистраций у заявителей из Австрии (-0,1%) и Франции (-0,2%) незначительно сократилось.

В 2020 г. число действующих регистраций в рамках Мадридской системы, принадлежащих владельцам из Германии, более чем в 1,6 раза превысило число регистраций, принадлежащих владельцам из Франции и США, которые следуют сразу за Германией по этому показателю.

Рис. 10. Число действующих международных регистраций в 10 ведущих странах происхождения заявок, 2020 г.



Источник: Статистическая база данных ВОИС, март 2021 г.

Статистические данные административного характера и статистика доходов и пошлин

В 2020 г. примерно 84% всех международных заявок, поданных в рамках Мадридской системы, были направлены в Международное бюро в электронной форме, что больше показателя 2019 г. (80%)

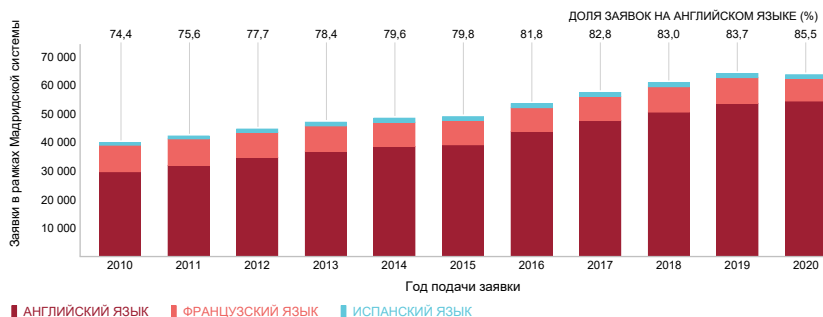
Система электронной передачи данных была введена в 1998 г., и к концу указанного года на нее приходилось лишь 0,2% от общего числа заявок, передаваемых в Международное бюро (МБ) ВОИС. С тех пор доля заявок, получаемых Международным бюро (МБ) в электронной форме, значительно выросла. В 2020 г. в электронной форме было подано почти 84% всех заявок на регистрацию товарных знаков в рамках Мадридской системы, тогда как 10 лет назад этот показатель составлял 38,2%.

Четыре из пяти международных заявок, подаваемых в рамках Мадридской системы, подаются в МБ на английском языке

В 2020 г. 85,5% заявок, поданных в рамках Мадридской системы, было подано на английском, 12,5% — на французском и 2% — на испанском языке (рис. 11). Ежегодно начиная с 2014 г. на английском языке подаются примерно четыре из каждых пяти международных заявок. Низкий удельный вес заявок, подаваемых на испанском языке с момента его введения в 2004 г. в качестве языка подачи объясняется тем, что пока участниками Мадридской системы являются только четыре испаноязычные страны (Колумбия, Куба, Мексика и Испания), при этом в двадцатку ведущих стран происхождения международных заявок входит только Испания.

Начиная с 2014 г. ежегодно примерно четыре из пяти международных заявок, подаваемых в рамках Мадридской системы, подаются на английском языке.

Рис. 11. Динамика распределения заявок по языкам подачи, 2010–2020 гг.



Источник: Статистическая база данных ВОИС, март 2021 г.

Почти 60% всех заявок, поданных в рамках Мадридской системы и полученных МБ в 2020 г., отвечали всем формальным требованиям

МБ признает любую заявку, поданную в рамках Мадридской системы с нарушением любых ее формальных требований, включая классификацию товаров и услуг в соответствии с международной Ниццкой классификацией, неправильно оформленной. В таких случаях МБ информирует как ведомство происхождения заявки в стране-участнице Мадридской системы, так и заявителя, о допущенных нарушениях. В зависимости от характера нарушения ответственность за устранение нарушений несет либо ведомство происхождения заявки, либо сам заявитель. В 2020 г. 58,1% заявок, поданных в рамках Мадридской системы, отвечали всем формальным требованиям. Это означает, что 41,9% всех заявок содержали нарушения, значительная часть которых была связана с ошибками классификации. Ежегодно начиная с 2010 г. доля поданных в рамках Мадридской системы заявок, содержащих нарушения, превышала 30%.

Владельцы регистраций в рамках Мадридской системы направили более 80% последующих указаний непосредственно в ВОИС

Владельцы регистраций, существующих в рамках Мадридской системы, могут обращаться с ходатайством о внесении последующих указаний стран — участниц Мадридской системы либо в ведомства своих стран, либо непосредственно в МБ. С 2018 г. владельцы регистраций направляли более 80% таких ходатайств непосредственно в МБ, минуя национальные или региональные ведомства. Доля ходатайств, направляемых владельцами, выбирающими такой порядок, выросла с немногим менее 15% от общего числа ходатайств в 2006 г. до 81,2% в 2020 г.

Смена владельца регистрации в рамках Мадридской системы по-прежнему происходит относительно редко

Право собственности на международную регистрацию может быть передано другому лицу после передачи прав на знак, слияния компаний, по решению суда или по другим причинам. Такая смена права собственности требует внесения в Международный реестр сведений о новом правообладателе в качестве нового владельца регистрации, и новый владелец должен отвечать существующим требованиям к владельцам международных регистраций. Эти требования включают наличие правовых оснований, то есть необходимой связи соответствующего лица со страной — участницей Мадридской системы, под которой понимается наличие гражданства страны — участницы Мадридской системы, проживание в такой стране или наличие в ее юрисдикции действительного и нефиктивного промышленного или торгового предприятия.

В 2020 г. МБ оформило смену владельца в отношении примерно 17 400 международных регистраций, что на 400 регистраций, или на 2,3%, меньше, чем в 2019 г., причем этот показатель снизился впервые с 2016 г. Доля действующих регистраций, в отношении которых происходит смена владельца, каждый год очень мала и остается относительно стабильной с течением времени. В 2020 г. смена владельца была оформлена в отношении лишь 2,2% всех действующих регистраций в рамках Мадридской системы.

Всемирная организация
интеллектуальной собственности
34, chemin des Colombettes
P.O. Box 18
CH-1211 Geneva 20
Switzerland

Телефон: +41 22 338 91 11
Факс: +41 22 733 54 28

Контактные данные внешних
бюро WIPO приводятся на сайте
www.wipo.int/about-wipo/ru/offices

© WIPO, 2021



С указанием авторства 3.0
Межправительственная
организация (CC BY 3.0 IGO)

Лицензия CC не применяется к той части
контента настоящей публикации, которая
подготовлена не ВОИС.

Фото: Getty Images / polesnoy

Справочный индекс ВОИС № 940/21/ExSum/R