

# Ежегодный обзор Мадридской системы, 2018 г. – Резюме

Международная регистрация знаков

# 2018



**WIPO**

ВСЕМИРНАЯ ОРГАНИЗАЦИЯ  
ИНТЕЛЛЕКТУАЛЬНОЙ  
СОБСТВЕННОСТИ

**В настоящем резюме содержится информация о важнейших тенденциях в области использования Мадридской системы, административные функции для которой выполняет ВОИС. Более полная статистическая информация приводится в документе «Ежегодный обзор Мадридской системы, 2018 г.», доступном на английском языке на веб-сайте [www.wipo.int/ipstats](http://www.wipo.int/ipstats)**

## Основные показатели за 2017 г.

**56 200** (+5,0%)

**Число международных заявок в рамках Мадридской системы<sup>1</sup>**

**367 175** (+1,1%)

**Число указаний в международных заявках**

**56 267** (+25,8%)

**Число международных регистраций в рамках Мадридской системы**

**52 630** (+15,3%)

**Число последующих указаний в международных регистрациях**

**29 361** (-0,6%)

**Число продлений международных регистраций**

**674 758** (+3,7%)

**Число действующих международных регистраций**

**5 821 469** (+1,4%)

**Число указаний в действующих международных регистрациях**

**100** (+2 участника)

**Число договаривающихся сторон (участников Мадридской системы)**

**116** (+2 страны)

**Число стран, охватываемых системой**

<sup>1</sup> Поскольку передача заявки из ведомств происхождения в Международного бюро (МБ) ВОИС занимает определенное время, общее число заявок в Мадридской системе является оценочным показателем.

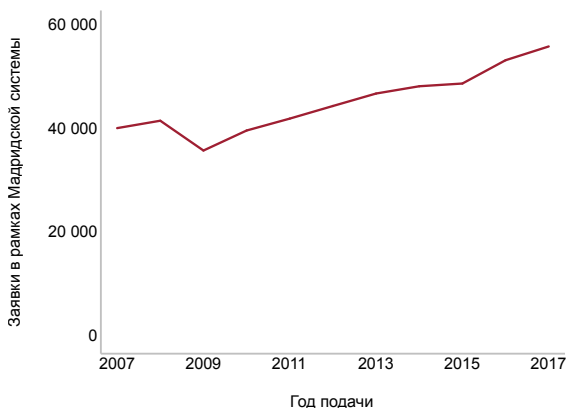
## Раздел А: Статистические данные по международным заявкам в рамках Мадридской системы

***В 2017 г. спрос на услуги международной системы ВОИС для регистрации товарных знаков – Мадридской системы – вырос на 5%, достигнув уровня 56 200 заявок***

В 2017 г. в рамках Мадридской системы, административные функции для которой выполняет Всемирная организация интеллектуальной собственности (ВОИС), было подано 56 200 международных заявок на регистрацию товарных знаков (рис. 1), и таким образом был установлен новый рекорд по числу поданных заявок. Данное 5-процентное увеличение числа заявок ознаменовало рост системы восьмой год подряд. Этому способствовало крупное увеличение числа заявок, поданных в Китае, Российской Федерации и Соединенном Королевстве. Только Китай обеспечил более половины (52,3%) данного роста, и еще по одной десятой роста пришлось на Российскую Федерацию (10,6%) и Соединенное Королевство (10,5%).

**Зафиксированное в 2017 г. 5-процентное увеличение числа заявок, поданных в рамках Мадридской системы, ознаменовало ее рост восьмой год подряд.**

Рис. 1 – Динамика изменения числа поданных международных заявок, 2007–2017 гг.



Источник: База статистических данных ВОИС, март 2018 г.

## ***Число участников Мадридской системы достигло ста, и это не предел: географический охват системы продолжает расширяться***

В 2017 г. к Мадридской системе присоединились Индонезия и Таиланд, в результате чего общее число ее участников достигло ста. С присоединением этих двух стран Мадридская система позволяет владельцам товарных знаков получать охрану товаров и услуг под их брендами на территории 116 стран. На долю участников Мадридской системы приходится свыше 80% мировой торговли, и это не предел, так как число участников продолжает расти.

## ***Крупнейшие пользователи Мадридской системы в 2017 г.***

В течение четвертого года подряд крупнейшим пользователем Мадридской системы остаются Соединенные Штаты Америки (США). Число международных заявок, поданных заявителями, базирующимися в США, увеличилось до 7 884. За ними следуют заявители в Германии (7 316 заявок), Китае (5 230 заявок), Франции (4 261 заявка) и Соединенном Королевстве (3 292 заявки) (рис. 2). В 2017 г. заявители в Китае подали в рамках Мадридской системы почти на 1 400 или на 36,3% заявок больше, чем в 2016 г., что позволило Китаю обогнать Францию и занять третье место по числу поданных в стране заявок в рамках Мадридской системы.

## В течение четвертого года подряд крупнейшим пользователем Мадридской системы остаются США.

Рис. 2 – Международные заявки, поданные в десяти ведущих странах происхождения, 2017 г.

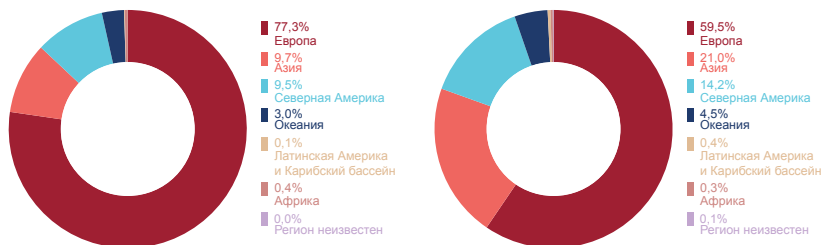


Источник: База статистических данных ВОИС, март 2018 г.

В 2017 г. совокупная доля десяти ведущих стран происхождения составила 72% от всех поданных международных заявок, оставшись практически неизменной с 2016 г. Однако состав десяти ведущих стран происхождения несколько изменился. Российская Федерация поднялась с 13-го места в 2016 г. на 10-е место в 2017 г., обогнав Нидерланды, которые по числу поданных в рамках Мадридской системы заявок опустились с 10-го на 11-е место. В 2017 г. наибольшую часть (59,5%) всех международных заявок вновь подали заявители, базирующиеся в странах-участницах Мадридской системы, расположенных на европейском континенте; однако этот показатель приблизительно на 18 процентных пунктов ниже совокупной доли данных стран десятилетие тому назад. Это связано с постоянно растущим числом заявок в рамках Мадридской системы, поданных заявителями в странах Азии, совокупная доля которых более чем удвоилась, с 9,7% в 2007 г. до 21% в 2017 г. (рис. 3).

**В 2017 г. свыше одной пятой всех заявок в рамках Мадридской системы было подано в странах Азии, что более чем в два раза превышает долю региона десять лет тому назад.**

Рис. 3 – Распределение международных заявок по регионам, 2007 и 2017 гг.



Источник: База статистических данных ВОИС, март 2018 г.

Среди двадцати ведущих стран происхождения число поданных заявок выросло по сравнению с предыдущим годом в Бельгии (+10,9%), Республике Корея (+9,8%), Российской Федерации (+23,9%), Швеции (+24,2%) и Соединенном Королевстве (+9,3%). В то же время число заявок сократилось в Австрии (-4,9%), Германии (-3%), Италии (-6,6%) и Нидерландах (-5,8%).

Единственными тремя странами со средним уровнем дохода, входящими в число двадцати ведущих стран происхождения, являются Китай, Российская Федерация (1 460 заявок) и Турция (1 304 заявки), занявшая 12-е место.

## ***Компании, подавшие наибольшее число международных заявок в рамках Мадридской системы в 2017 г.***

Второй год подряд первое место по числу заявок в рамках Мадридской системы занимает французская парфюмерно-косметическая мегакорпорация L'Oréal, подавшая в 2017 г. 198 заявок. За ней следуют венгерская фармацевтическая компания Richter Gedeon (117 заявок), базирующийся в Германии производитель игр ADP Gauselmann (104 заявки), а также базирующиеся в Швейцарии фармацевтическая компания Novartis (96 заявок) и европейское подразделение розничной торговой компании Abercrombie & Fitch (82 заявки). На шестое место вышла американская корпорация Apple (74 заявки), которая в 2016 г. занимала 13-е место и, таким образом, поднялась на семь ступеней.

Шестнадцать из 20 ведущих заявителей в рамках Мадридской системы являются компаниями, базирующимися в Европе. Наиболее высокие места среди азиатских компаний занимают китайская фирма Aucma Company Limited (занимающаяся, в частности, производством холодильного и отопительного оборудования), которая вышла на 10-е место, и Samsung Electronics в Республике Корея, находящаяся на 12-м месте.

В 2017 г. по 20 и более заявок в рамках Мадридской системы было подано компаниями, базирующимися в более чем 20 странах, в том числе в Австралии, Индии, Словении, Турции и многих. В этом списке из приблизительно 90 ведущих заявителей наибольшее число таких компаний имеет Германия, в которой их насчитывается 23, а далее следуют Китай (11 компаний), США (9 компаний), Швейцария (7 компаний), Франция (5 компаний) и Япония (5 компаний).



## ***Товары и услуги, наиболее широко пользующиеся охраной товарных знаков***

Для составления рейтинга товаров и услуг, наиболее часто охватываемых международными заявками на регистрацию товарных знаков, используется статистика Ниццкой классификации. Начиная с 1985 г. наиболее часто в заявках указывается класс 9, под который подпадают компьютерная техника, программное обеспечение и другая электрическая и электронная аппаратура научного характера. В 2017 г. на долю класса 9 пришлась приблизительно одна десятая всех указаний классов в поданных заявках. Другими наиболее часто указываемыми классами были класс 35 (8% от общего числа указаний), охватывающий услуги, в частности офисную службу, рекламу и менеджмент в сфере бизнеса; класс 42 (6,2%), к которому относятся, например, услуги научных работников, инженеров, технологов и специалистов по компьютерам; класс 41 (4,7%), охватывающий главным образом услуги в области образования, подготовки кадров, досуга, спортивных и культурных мероприятий; а также класс 5, охватывающий фармацевтические и другие препараты для медицинских целей, и класс 25, включающий одежду, на долю каждого из которых пришлось 4,5% от общего числа указаний.

## ***Треть всех международных заявок содержит знаки, используемые в сфере услуг***

Треть всех классов (33%), указанных в международных заявках в 2017 г., относились к сфере услуг. Первые 34 из 45 классов Ниццкой классификации охватывают товары, а остальные 11 классов – услуги. В период с 2000 по 2017 гг. на долю классов услуг приходилось от 26% до 34% всех классов, ежегодно указываемых в международных заявках. После непродолжительного уменьшения в начале 2000-х гг. на долю классов услуг в последние годы вновь приходится приблизительно одна треть от всех классов, указанных в международных заявках, что почти на семь процентных пунктов больше, чем в 2003 и 2004 гг.

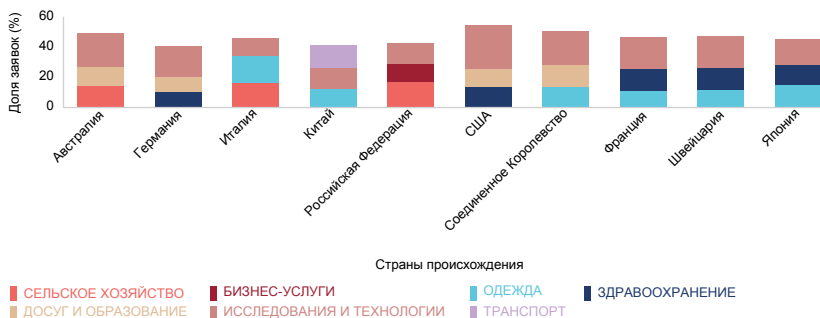
## ***Самая большая часть заявок на охрану товарных знаков в рамках Мадридской системы по-прежнему приходится на научно-технический сектор***

Все 45 классов Ниццкой классификации можно подразделить на 10 отраслевых секторов. Из всех классов Ниццкой классификации, указанных в заявках, поданных в рамках Мадридской системы в 2017 г., наибольшей (19,7%) была доля сектора научных исследований и информационно-коммуникационных технологий (сокращенно – исследования и технологии), который включает в себя наиболее часто указываемые классы 9 и 42 Ниццкой классификации. Затем следовали фармацевтические препараты, санитарно-гигиенические и косметические товары (сокращенно – санитария и гигиена), текстиль, одежда и аксессуары (одежда) и сельскохозяйственные продукты и услуги (сельское хозяйство), доли которых составляли от 11,3% до 12,1% от всех классов. Наименьшей из всех классов оставалась доля сектора химической промышленности (3,5%).

В разных странах первые три позиции могут занимать разные секторы. Исследования и технологии входят в первую тройку отраслевых секторов во всех десяти ведущих странах происхождения, в то время как досуг и образование – в половине из этих десяти ведущих стран происхождения (рис. 4). Однако сельское хозяйство входит в первую тройку секторов только в следующих ведущих странах происхождения: Австралии, Италии и Российской Федерации. Транспортный сектор входит в первую тройку только в Китае. Здравоохранение является одним из трех основных секторов во Франции, Германии, Японии, Швейцарии и США.

## Исследования и технологии входят в первую тройку отраслевых секторов во всех десяти ведущих странах происхождения.

Рис. 4 – Международные заявки, поданные в 10 ведущих странах происхождения, относящиеся к трем основным секторам, 2017 г.



Источник: База статистических данных ВОИС, март 2018 г.

## Страны, в которых заявители в рамках Мадридской системы стремятся получить охрану своих товарных знаков

В 2017 г. наибольшее число указаний в международных заявках по линии Мадридской системы получил Европейский союз (ЕС; 22 781 указание), несколько обогнавший по данному показателю Китай (22 556 указаний), который был наиболее часто указываемой страной в международных заявках на регистрацию товарных знаков в прошлом году (рис. 5). Третье место заняли США (21 812 указаний). Заявители в рамках Мадридской системы стремились обеспечить охрану своих товарных знаков в 28 странах-членах ЕС в качестве единой юрисдикции чаще, чем в любой другой юрисдикции, участвующей в Мадридской системе. В десятку ведущих участников по числу указаний в международных заявках на регистрацию товарных знаков в рамках Мадридской системы вошли и страны со средним уровнем дохода, включая Российскую Федерацию (15 069 указаний), Индию (11 897 указаний) и Мексику (9 297 указаний).

## ЕС, Китай и США были наиболее часто указываемыми участниками Мадридской системы.

Рис. 5 – Указания в международных заявках десяти ведущих по числу указаний участников Мадридской системы, 2017 г.



Источник: База статистических данных ВОИС, март 2018 г.

В совокупности на долю 20 наиболее часто указываемых участников Мадридской системы пришлось 62% всех указаний в международных заявках, поданных в 2017 г., и данный показатель остался неизменным с предыдущего года. В этой группе участников Мадридской системы число указаний за год более всего выросло в случае Соединенного Королевства (+56,3%). Отчасти это может быть связано с предстоящим выходом Соединенного Королевства из ЕС, что вызывает неуверенность среди владельцев международных регистраций относительно возможности распространения охраны на их знаки в Соединенном Королевстве при указании ЕС. Следующими по показателю увеличения числа указаний за год были Вьетнам (+7,6%), ЕС (+3,4%) и Новая Зеландия (+3,1%).

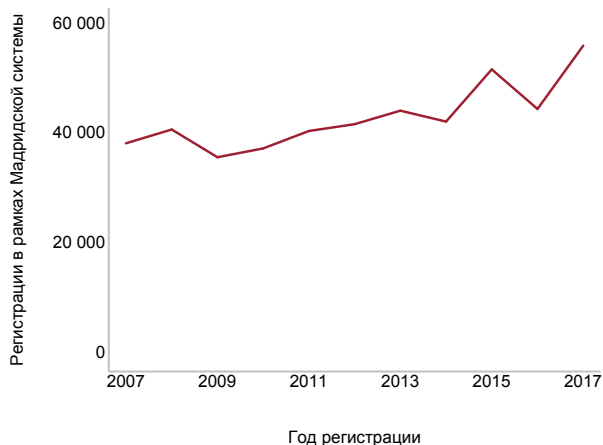
## **Раздел В: Статистические данные по международным регистрациям, продлениям и действующим регистрациям в рамках Мадридской системы**

### ***В 2017 г. владельцы товарных знаков во всем мире получили свыше 56 тыс. международных регистраций***

В 2017 г. Всемирная организация интеллектуальной собственности (ВОИС) оформила в общей сложности 56 267 международных регистраций, что стало рекордным показателем (рис. 6). Долгосрочная тенденция увеличения числа регистраций в целом соответствует тенденции увеличения числа заявок; однако изменения числа регистраций от года к году могут быть более существенными, чем изменения числа заявок. Например, зафиксированные в последние два года значительные колебания могут быть связаны с рядом факторов. Отмеченное в 2016 г. уменьшение числа регистраций объясняется главным образом внедрением в том году новой серверной ИТ-системы, что повлекло за собой временное сокращение возможностей ведения делопроизводства в Международном бюро (МБ) ВОИС. Более того, число регистраций может существенно варьировать от одного года к другому по целому ряду причин, таких как затраты времени на обработку заявок в рамках Мадридской системы в ведомствах происхождения до их передачи в МБ или затраты времени на обработку заявок собственно в МБ, включая процедуру уведомления о несоблюдении правил и предоставление времени на их устранение заявителями или ведомствами.

## Общее число международных регистраций, ежегодно оформляемых в рамках Мадридской системы, приближается к 60 тыс.

Рис. 6 – Динамика изменения числа международных регистраций, 2007–2017 гг.



Источник: База статистических данных ВОИС, март 2018 г.

## *Динамика изменения со временем числа последующих указаний*

Отчасти в связи с присоединением к Мадридской системе новых членов и появляющегося у владельцев регистраций стимула расширять охрану на юрисдикции новых участников число последующих указаний увеличилось с примерно 26 тыс. в 2000 г. до 52 630 в 2017 г. Другими словами, последующие указания запрашиваются владельцами товарных знаков для расширения охраны на новые рынки на основании существующих международных регистраций. В 2017 г. в рамках существующих международных регистраций было произведено на 15,3% больше последующих указаний, чем в 2016 г., что изменило тенденцию к их сокращению на протяжении предыдущих двух лет. Несмотря на то что наибольшая часть последующих указаний представляется владельцами напрямую в МБ, колебания от года к году числа таких ходатайств, направляемых через ведомства членов Мадридской системы, могут быть существенными по тем же причинам, по которым варьируется число международных регистраций.

## **Использование последующих указаний владельцами товарных знаков для расширения охраны их знаков на экспортных рынках в 2017 г.**

В 2017 г. в наибольшем числе последующих указаний указывался Китай (2 506 последующих указаний). Следующими странами по числу международных регистраций, владельцы которых стремились распространить на них охрану своих знаков, были США (1 879 последующих указаний), Республика Корея (1 835 последующих указаний) и Япония (1 644 последующих указания) (рис. 7). Десять наиболее часто указываемых участников Мадридской системы были названы в немногим более 31% от всех последующих указаний, сделанных в 2017 г. Девять из них были названы в большем числе последующих указаний в 2017 г., чем в 2016 г.; исключение составила Исламская Республика Иран, которая была названа в 15,3% меньшем числе последующих указаний. Половина из десяти наиболее часто указываемых участников Мадридской системы являются странами со средним уровнем дохода, что свидетельствует о привлекательности этих развивающихся рынков для владельцев международных регистраций, которые стремятся к расширению охраны своих знаков.

### **Начиная с 2004 г. Китай ежегодно назывался в наибольшем числе последующих указаний.**

Рис. 7 – Последующие указания в международных регистрациях десяти наиболее часто указываемых участников Мадридской системы, 2017 г.



Источник: База статистических данных ВОИС, март 2018 г.

В 2017 г. семь из 15 наиболее часто указываемых участников Мадридской системы получили наибольшее увеличение числа их указаний за счет последующих указаний, сделанных владельцами товарных знаков во Франции, Германии и США. Владельцы знаков в Италии были в числе трех основных источников последующих указаний, в которых были названы Исламская Республика Иран, Мексика, Российская Федерация и США, в то время как владельцы в Швейцарии были в числе трех основных источников последующих указаний, в которых были названы ЕС, Норвегия и США.

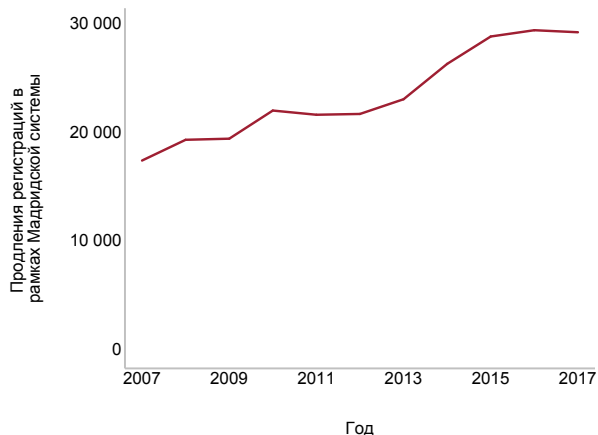
### ***Число продлений международных регистраций ежегодно составляет порядка 30 000***

В 2017 г. владельцы международных регистраций произвели продление 29 361 регистрации, что немногим меньше, на 0,6%, чем в 2016 г. Количество продлений в любом году зависит как от числа регистраций, так и числа продлений, сделанных 10 годами ранее, и поэтому показанная на рис. 8 динамика отчасти служит отражением динамики регистраций с 10-летним лагом. В течение только одного года число продлений в рамках Мадридской системы выросло в два раза, с приблизительно 8 150 в 2005 г. до немногим более 16 600 в 2006 г. Высокий рост числа продлений в 2006 г. стал результатом изменения срока, на который продлеваются регистрации, с 20 до 10 лет, вступившего в силу в 1996 г. Число продлений имело тенденцию к увеличению начиная с 2006 г., несмотря на их небольшое сокращение в 2011 г. и вновь в 2017 г.



**В течение последних трех лет число продлений международных регистраций стабильно находилось на уровне приблизительно 29 тыс. продлений в год.**

Рис. 8 – Динамика изменения числа продлений международных регистраций, 2007–2017 гг.



Источник: База статистических данных ВОИС, март 2018 г.

### ***В 2017 г. наибольшее число продлений произвели владельцы знаков в Германии и Франции***

В 2017 г. наибольшее число продлений регистраций произвели владельцы знаков в Германии (7 188 продлений) и Франции (4 440 продлений), что связано с давним членством этих стран в Мадридской системе. В совокупности на долю владельцев знаков в этих двух странах пришлось 40% всех продлений, произведенных в 2017 г., причем многие из них сохраняют свои портфели международных регистраций в течение многих десятилетий.

**В 2017 г. более половины всех продлений было произведено всего в четырех странах: Германии, Франции, Италии и Швейцарии.**

Рис. 9 – Продления международных регистраций в 10 ведущих странах происхождения, 2017 г.



Источник: База статистических данных ВОИС, март 2018 г.

***Около половины всех международных регистраций, оформленных со времени создания Мадридской системы в 1891 г., продолжают действовать***

В 2017 г. продолжали действовать около половины (675 тыс. регистраций) из более чем 1,3 млн международных регистраций, оформленных со времени создания Мадридской системы. В 2000 г. количество действующих регистраций в рамках Мадридской системы составило приблизительно 381 тыс. регистраций, и с тех пор их число неуклонно растет каждый год. В 2017 г. общее число действующих регистраций выросло на 3,7%.

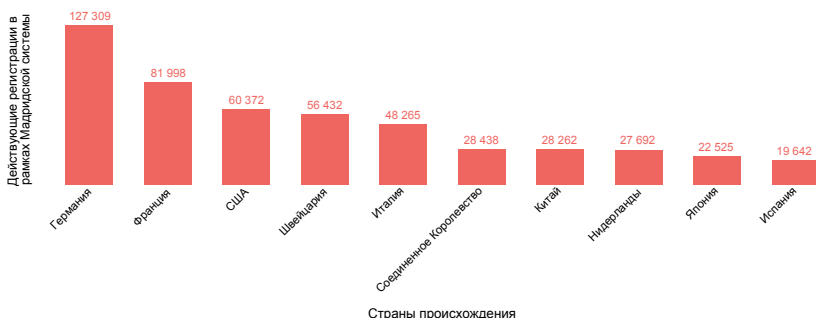
## **Владельцам знаков из 10 стран, вместе взятым, принадлежит почти три четверти всех действующих международных регистраций**

В 2017 г. владельцам регистраций в рамках Мадридской системы, постоянно проживающим в Германии, принадлежало 127 309 действующих регистраций; за ними следовали владельцы во Франции (81 998 регистраций) и США (60 372 регистрации) (рис. 10). Вместе с владельцами, постоянно проживающими в следующих семи ведущих странах происхождения, владельцам в этих 10 странах принадлежало 74% всех действующих международных регистраций, что в основном объясняется давним членством этих стран в Мадридской системе и, следовательно, формированием владельцами крупных портфелей международных регистраций.

В 2017 г. в группе 20 ведущих стран происхождения наиболее высокий годовой прирост был зафиксирован в случае Республики Корея (+17%), Китая (+15,7%) и США (+10,3%). В то же время в трех из 20 ведущих стран происхождения количество действующих регистраций несколько сократилось относительно уровня 2016 г., в пределах 0,3% – 1,3%.

### **В 2017 г. владельцы регистраций в рамках Мадридской системы в Китае, Республике Корея и США увеличили свои портфели действующих регистраций более чем на 10%.**

Рис. 10 – Действующие международные регистрации в 10 ведущих странах происхождения, 2017 г.



Источник: База статистических данных ВОИС, март 2018 г.

## **Раздел С: Статистические данные по административным вопросам, доходам и пошлинам**

### ***В 2017 г. три четверти всех международный заявок были переданы в Международное бюро в электронной форме***

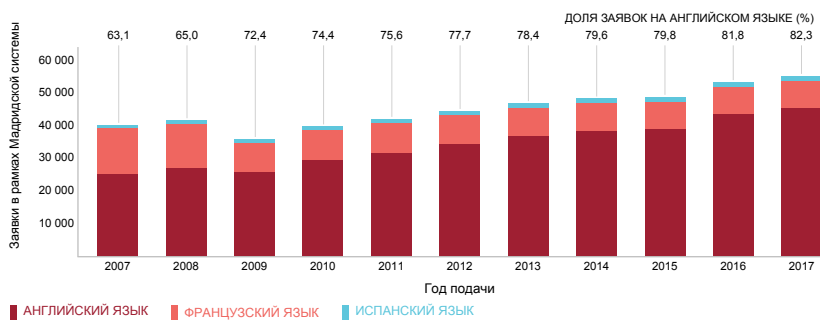
Система передачи в электронной форме была введена в 1998 г., и уже к концу того года доля заявок, переданных таким образом в Международное бюро (МБ) ВОИС, достигла 0,2% от общего объема. С тех пор доля заявок, получаемых Международным бюро (МБ) в электронной форме, значительно выросла. В 2013 и 2014 гг. свыше половины всех заявок (52%), полученных МБ, были переданы ведомствами происхождения в электронной форме. В 2017 г. доля таких заявок увеличилась почти на 23 процентных пункта, составив 74,6%.

## Четыре из пяти международных заявок подаются на английском языке

В 2017 г. 82,3% заявок в рамках Мадридской системы были поданы на английском языке, в то время как на французском – 15,2%, а на испанском – 2,5% (рис. 11). Низкий удельный вес заявок на испанском языке с момента его введения в качестве языка подачи в 2004 г. объясняется тем, что на сегодняшний день членами Мадридской системы являются только четыре испаноязычные страны (Колумбия, Куба, Мексика и Испания), причем в 20 ведущих стран происхождения международных заявок входит только Испания.

**За период с 2007 г. доля международных заявок, поданных на английском языке, увеличилась почти на 20 процентных пунктов, достигнув в 2017 г. 82,3%.**

Рис. 11 – Динамика изменения числа заявок в разбивке по языкам подачи, 2007–2017 гг.



Источник: База статистических данных ВОИС, март 2018 г.

## ***Почти 40% всех заявок в рамках Мадридской системы, полученных в 2017 г., были поданы с несоблюдением правил***

Международные заявки, которые не отвечают всем формальным требованиям, в том числе в отношении классификации товаров и услуг в соответствии с Международной Ниццкой классификацией, рассматриваются МБ как поданные с несоблюдением правил. В таких случаях МБ информирует о несоблюдении правил как ведомство происхождения участника Мадридской системы, так и самого заявителя. Ответственность за устранение несоблюдения правил несет либо ведомство происхождения, либо заявитель, в зависимости от характера несоблюдения правил. В 2017 г. 38,7% заявок в рамках Мадридской системы были поданы с несоблюдением правил, причем в значительном числе случаев несоблюдения правил касались классификации. В течение последних десяти лет доля заявок с несоблюдением правил варьировала от 28,4% до 39,8% от всех поданных международных заявок.

## ***Число случаев изменения прав собственности остается относительно небольшим***

Права собственности на международную регистрацию могут измениться вследствие передачи знака, слияния компаний, постановления суда или по другим причинам. При изменении прав собственности в Международный реестр вносятся сведения о новом владельце, который должен отвечать требованиям к владельцам международных регистраций. В 2017 г. имело место изменение прав собственности на приблизительно 17 400 действующих международных регистраций, что на 3 780 регистраций или на 27,7% больше, чем в 2016 г. Несмотря на столь значительное увеличение, доля регистраций, права собственности на которые изменились, относительно общего числа действующих регистраций является небольшой и остается относительно стабильной. В 2017 г. произошло изменение прав собственности всего на 2,7% всех действующих регистраций.



Всемирная организация  
интеллектуальной собственности  
34, chemin des Colombettes  
P.O. Box 18  
CH-1211 Geneva 20, Switzerland

Телефон: +41 22 338 91 11  
Факс: +41 22 733 54 28

Контактные данные внешних  
бюро ВОИС приводятся на сайте  
[www.wipo.int/about-wipo/ru/offices/](http://www.wipo.int/about-wipo/ru/offices/)

© WIPO, 2018



С указанием авторства 3.0  
Межправительственная  
организация (CC BY 3.0 IGO)

Лицензия CC не применяется к той части  
контента настоящей публикации, которая  
подготовлена не ВОИС.

Отпечатано в Швейцарии