

Ежегодный обзор Гаагской системы, 2020 г. – Резюме

Международная регистрация промышленных образцов

2020

В настоящем резюме освещаются основные тенденции в использовании Гагской системы международной регистрации промышленных образцов, административные функции которой выполняет ВОИС. С более полной статистической информацией можно ознакомиться в Ежегодном обзоре Гагской системы, 2020 г., размещенном на английском языке по адресу: www.wipo.int/ipstats

Основные показатели за 2019 г.

5 886 (+8,0%)

Международные заявки

5 042 (+5,8%)

Международные регистрации

25 029 (+26,1%)

Указания в международных заявках

20 987 (+26,0%)

Указания в международных регистрациях

3 547 (+8,2%)

Продление международных регистраций

40 498 (+6,6%)

Действующие международные регистрации

21 807 (+10,4%)

Образцы, содержащиеся в международных заявках

18 535 (+7,7%)

Образцы, содержащиеся в международных регистрациях

85 286 (+17,8%)

Образцы, содержащиеся в указаниях в международных заявках

73 655 (+18,0%)

Образцы, содержащиеся в указаниях в международных регистрациях

17 170 (+25,2%)

Образцы, содержащиеся в продлениях международных регистраций

165 101 (+5,2%)

Образцы, содержащиеся в действующих международных регистрациях

Число поданных заявок на регистрацию промышленных образцов в рамках Гаагской системы увеличилось в 2019 г. на 8%

Число международных заявок на охрану промышленных образцов, подаваемых через находящуюся в ведении Всемирной организации интеллектуальной собственности (ВОИС) Гаагскую систему международной регистрации промышленных образцов, выросло в 2019 г. на 8% и составило 5886 заявок (диаграмма А1). При этом число образцов в заявках по линии Гаагской системы, непрерывно растущее уже 13 лет подряд, увеличилось на 10,4% (диаграмма А2). Одной из причин общего роста, наблюдавшегося в 2019 г., стало ощутимое увеличение количества образцов, содержащихся в заявках из Германии, Италии и Республики Корея.

Число поданных заявок увеличилось в 2019 г. на 8% и составило 5886 заявок.

А1. Тенденции изменения числа международных заявок, 2009-2019 гг.



Источник: База статистических данных ВОИС, март 2020 г.

Число содержащихся в международных заявках образцов увеличилось в 2019 г. на 10,4%.

A2. Тенденция изменения числа образцов, содержащихся в международных заявках, 2009-2019 гг.



Источник: База статистических данных ВОИС, март 2020 г.

Заявители по меньшей мере из 65 стран или территорий подали как минимум одну заявку по процедуре Гаагской системы

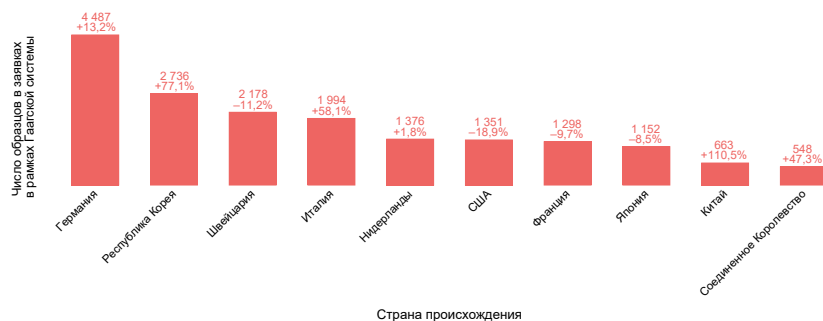
После присоединения к Гаагской системе в 2019 г. Сан-Марино и Вьетнама число ее участников увеличилось до 71. Членство этого 71 участника в Гаагской системе позволяет заявителям получать охрану своих образцов в географическом регионе, охватывающем в общей сложности 88 стран мира. Разница между числом участников Гаагской системы и количеством стран, охватываемых системой, объясняется тем, что членами Гаагской системы являются Африканская организация интеллектуальной собственности (АОИС) и Европейский союз (ЕС). Указывая эти межправительственные организации в своей заявке, ее податель может испрашивать охрану одновременно на территории всех соответствующих государств-членов. В 2019 г. как минимум одну международную заявку в рамках Гаагской системы подали ориентировочно 2429 заявителей из по меньшей мере 65 стран или территорий.

Какие страны были самыми крупными источниками происхождения образцов, поданных в рамках Гаагской системы в 2019 г.?

Начиная с 1988 г. самым активным пользователем Гаагской системы является Германия. В 2019 г. заявители из Германии подали в рамках Гаагской системы 772 международных заявки, содержащие 4487 промышленных образцов; за ними следуют заявители из Республики Корея (2736 образцов), Швейцарии (2178 образцов), Италии (1994 образца) и Нидерландов (1376 образцов) (диаграмма АЗ). Количество образцов в заявках, поданных заявителями из Республики Корея, увеличилось на 77,1%, а аналогичный показатель для заявителей из Швейцарии снизился на 11,2%, в результате чего по итогам 2019 г. Республика Корея обошла Швейцарию и вышла на второе место. Недавно присоединившаяся к системе Япония оказалась на восьмом месте. Китай, не являющийся членом Гаагской системы, занял девятое место. В общей сложности в 2019 г. на долю десяти ведущих стран происхождения пришлось 81,5% всех образцов, что примерно на четыре процентных пункта ниже аналогичного показателя десятилетней давности (2009 г.).

Заявители из Германии с большим отрывом заняли первое место по количеству образцов в заявках, поданных в 2019 г.

АЗ. Образцы, содержащиеся в международных заявках десяти ведущих стран происхождения, 2019 г.

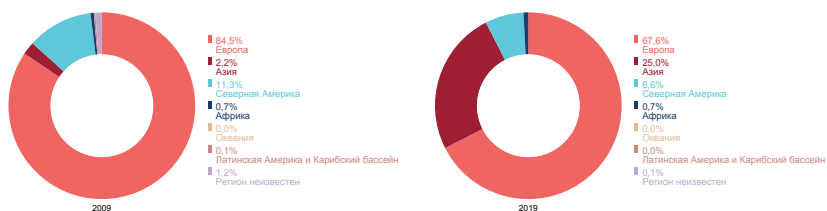


Источник: База статистических данных ВОИС, март 2020 г.

В 2019 г. на долю заявителей из Европы пришлось 67,6% всех образцов (диаграмма А4). Это отражает членский состав Гаагской системы: подавляющее большинство членов Гаагской системы – это европейские страны. Однако вслед за недавним присоединением Японии и Республики Корея доля образцов из стран Азии увеличилась с 2,2% в 2009 г. до 25% в 2019 г. На долю Северной Америки пришлось в 2019 г. 6,6% от общего числа образцов. С совокупная доля стран Африки, Латинской Америки, Карибского бассейна и Океании составила лишь 0,7%, что вполне объяснимо с учетом того, что ни одна из стран Океании не является членом Гаагской системы, а Суринам является единственным представителем региона Латинской Америки и Карибского бассейна.

Доля образцов заявителей из стран Азии увеличилась с 2,2% в 2009 г. до 25% в 2019 г.

А4. Образцы, содержащиеся в международных заявках, в разбивке по регионам, 2009 г. и 2019 г.



Источник: База статистических данных ВОИС, март 2020 г.

На долю каких компаний пришлось наибольшее количество образцов в опубликованных регистрациях в 2019 г.?

Уже третий год подряд список ведущих заявителей возглавляет компания из Республики Корея «Samsung Electronics», на долю которой приходится 929 образцов в опубликованных регистрациях (таблица А5). Далее в списке лидеров расположились компания «Fonkel Meubelmarketing» из Нидерландов (859 образцов), «LG Electronics» из Республики Корея (598 образцов), «Volkswagen AG» из Германии (536 образцов) и «Procter & Gamble» из США (410 образцов). За последние десять лет список ведущих заявителей возглавляли всего три компании: компания «Procter & Gamble» занимала первое место в рейтинге на протяжении пяти лет подряд с 2010 г. по 2014 г., компания «Samsung Electronics» становилась лидером в 2015, 2017, 2018 и 2019 гг., а компания «Fonkel Meubelmarketing» возглавляла список в 2016 г.

Десять ведущих заявителей представляют самые разнообразные отрасли, включая производство автомобилей, электроники, мебели, а также товаров для дома/потребительских товаров. В десятку лидеров в 2019 г. входят заявители из шести стран происхождения. В нем фигурируют по одному заявителю из Германии и Франции, а также по два заявителя из Италии, Нидерландов, Республики Корея и США.

Рейтинг ведущих заявителей в 2019 г. возглавила компания «Samsung Electronics».

А5. Десять ведущих заявителей в рамках Гаагской системы, 2017-2019 гг.

Место в рейтинге	Название заявителя	Страна происхождения	Число образцов, содержащихся в опубликованных регистрациях		
			2017	2018	2019
1	SAMSUNG ELECTRONICS CO., LTD.	Республика Корея	626	863	929
2	FONKEL MEUBELMARKETING B.V.	Нидерланды	573	408	859
3	LG ELECTRONICS INC.	Республика Корея	608	715	598
4	VOLKSWAGEN AG	Германия	353	268	536
5	PROCTER & GAMBLE CO.	США	315	561	410
6	KONINKLIJKE PHILIPS ELECTRONICS N.V.	Нидерланды	86	164	371
7	GWENDOLYN KERSCHBAUMER	Италия	0	0	322
8	GILLETTE COMPANY LLC	США	84	75	252
9	THUN S.P.A.	Италия	48	38	241
10	PSA AUTOMOBILES SA	Франция	5	159	221

Источник: База статистических данных ВОИС, март 2020 г.

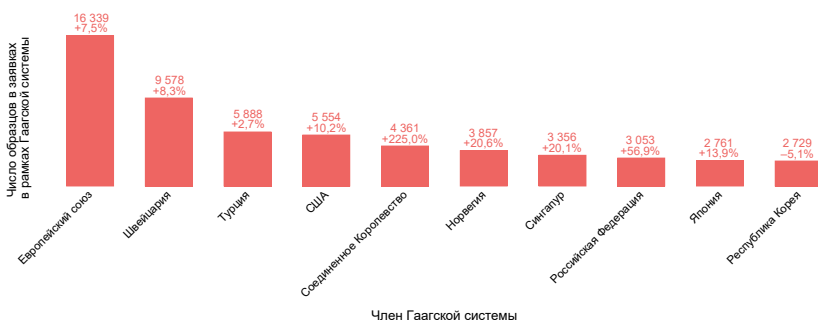
Где именно заявители Гаагской системы стремятся получить охрану своих образцов?

Гаагская система упрощает процесс многонациональной регистрации, обеспечивая единую международную процедуру для охраны образцов в многочисленных юрисдикциях. Заявители указывают тех членов Гаагской системы, в пределах юрисдикции которых они желают получить охрану своих образцов (т.н. «указываемые участники»).

В 2019 г. из всех участников Гаагской системы чаще всего в международных заявках указывался ЕС: 4036 указаний, содержащих 16 339 образцов (диаграмма А6). ЕС занимает первое место по указаниям начиная с 2010 г. За ним следуют Швейцария (9578 образцов), Турция (5888 образцов), США (5554 образца) и Соединенное Королевство (4361 образец). За исключением Республики Корея, для всех указываемых участников, входящих в десятку лидеров, в 2019 г. был характерен рост числа образцов.

Соединенное Королевство показало в 2019 г. динамичный рост по числу указаний в заявках на регистрацию образцов.

А6. Образцы, содержащиеся в указаниях международных заявок, для десяти ведущих указываемых участников Гаагской системы, 2019 г.



Источник: База статистических данных ВОИС, март 2020 г.

Какие классы чаще всего указываются в международных заявках?

В 2019 г. из всех классов образцов чаще всего указывалось оборудование для записи и передачи информации (класс 14; 13,6%), за которым следовали предметы мебелировки (класс 6; 10,1%) и транспортные средства (класс 12; 9,4%). В общей сложности на долю десяти наиболее часто указываемых классов приходилось в 2019 г. 69,7% всех образцов (таблица А7).

Хотя образцы, относящиеся к предметам мебелировки (класс 6), были наиболее часто указываемым классом в международных заявках в целом, доли различных классов различались в зависимости от страны происхождения. Так, например, класс 14 был самым часто указываемым классом в заявках из Японии (13,8% всех образцов) и Республики Корея (62,5%); в заявках из Нидерландов таким классом был класс 6 (62,6%), а в заявках из Швейцарии – класс 10 (29,7%).

Самая высокая доля от общего числа образцов в 2019 г. приходилась на оборудование для записи и передачи информации (13,6%).

А7. Образцы, содержащиеся в международных заявках, в разбивке по классам, 2017-2019 гг.

	2017	2018	2019	Темпы прироста (%): 2018–2019 гг.	Доля в общем показателе в 2019 г. (%)
Класс 14: Оборудование для записи и передачи информации	2 038	2 031	2 974	46,4	13,6
Класс 6: Предметы мебелировки	2 031	2 352	2 205	-6,3	10,1
Класс 12: Транспортные средства	1 499	1 662	2 056	23,7	9,4
Класс 9: Упаковки и контейнеры	1 251	1 206	1 394	15,6	6,4
Класс 26: Осветительные приборы и устройства	1 354	1 196	1 355	13,3	6,2
Класс 23: Оборудование для нагрева и охлаждения	1 280	1 064	1 168	9,8	5,4
Класс 32: Графические символы и логотипы	1 081	867	1 144	31,9	5,2
Класс 10: Часы	1 375	1 288	996	-22,7	4,6
Класс 11: Предметы украшения	856	867	973	12,2	4,5
Класс 2: Предметы одежды	1 094	698	943	35,1	4,3

Источник: База статистических данных ВОИС, март 2020 г.

Количество международных заявок на регистрацию промышленных образцов выросло в 2019 г. на 5,8%

В 2019 г. Международное бюро (МБ) зафиксировало 5042 международных регистрации, содержащие 18 535 образцов. Это на 5,8% больше, нежели в предшествующем году. Число образцов в этих регистрациях выросло более существенно, а именно на 7,7% (таблица А8). На правообладателей из Германии приходилось 18,7% всех регистраций образцов; за ней следовали Республика Корея (12%), Швейцария (11,3%), Италия (10,1%) и США (7,5%). Из пяти ведущих стран происхождения динамичный рост в 2019 г. наблюдался в Италии (75,5%), Республике Корея (50,1%) и США (16,7%).

В 2019 г. на долю пяти ведущих стран происхождения пришлось порядка 60% всех содержащихся в регистрациях образцов.

А8. Число международных регистраций и содержащихся в регистрациях образцов для десяти ведущих стран происхождения, 2019 г.

Страна происхождения	Число регистраций			Число образцов в регистрациях		
	2019	Темпы прироста (%): 2018–2019 гг.	Доля в общем показателе в 2019 г. (%)	2019	Темпы прироста (%): 2018–2019 гг.	Доля в общем показателе в 2019 г. (%)
Всего	5 042	5,8	100,0	18 535	7,7	100,0
Германия	703	6,5	13,9	3 468	-8,1	18,7
Республика Корея	941	8,8	18,7	2 219	50,1	12,0
Швейцария	562	-5,4	11,1	2 090	-6,4	11,3
Италия	401	41,7	8,0	1 871	75,5	10,1
США	344	7,5	6,8	1 392	16,7	7,5
Нидерланды	173	6,1	3,4	1 354	42,1	7,3
Япония	344	-4,7	6,8	1 166	21,2	6,3
Франция	386	-6,5	7,7	1 070	-24,0	5,8
Китай	195	105,3	3,9	481	85,7	2,6
Соединенное Королевство	131	9,2	2,6	391	22,2	2,1

Примечание: Десятка ведущих стран происхождения была определена на основе количества образцов в регистрациях в 2019 г.

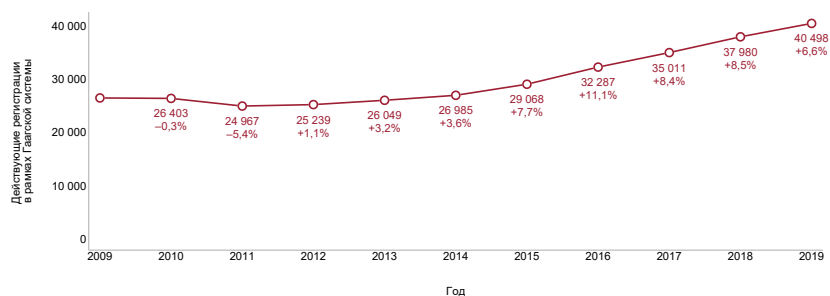
Источник: База статистических данных ВОИС, март 2020 г.

Число действующих регистраций увеличилось в 2019 г. на 6,6%

Число действующих (активных) регистраций выросло в 2019 г. на 6,6%, ознаменовав восьмой год роста подряд (диаграмма А9). Примерно 40 500 действующих регистраций содержали около 165 100 образцов.

Число действующих международных регистраций увеличилось в 2019 г. на 6,6%.

А9. Действующие международные регистрации, 2005-2019 гг.



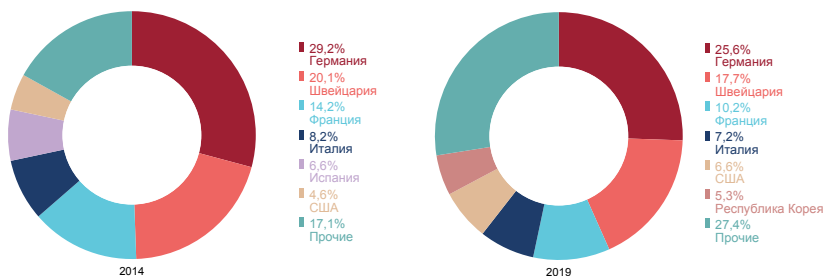
Источник: База статистических данных ВОИС, март 2020 г.

Половина всех регистраций приходится лишь на три страны

Большая часть как действующих регистраций, так и образцов, содержащихся в этих регистрациях, приходится всего на несколько стран: 53,5% всех действующих образцов в 2019 г. пришлось на долю правообладателей из Германии (25,6%), Швейцарии (17,7%) и Франции (10,2%) (диаграмма А10). Однако за период с 2014 г. по 2019 г. совокупная доля данных стран сократилась примерно на 10 процентных пунктов.

На правообладателей из Германии в 2019 г. приходилось 25,6% всех образцов в действующих регистрациях.

А10. Доля образцов, содержащихся в действующих международных регистрациях шести ведущих стран, 2014 г. и 2019 г.



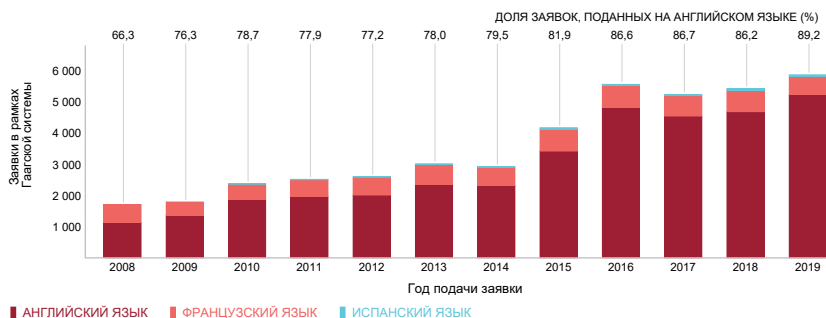
Источник: База статистических данных ВОИС, март 2020 г.

Деять из десяти международных заявок подаются на английском языке

В 2019 г. 89,2% заявок в рамках Гаагской системы были поданы на английском языке, на французском – 9,9%, а на испанском – лишь 1% заявок (диаграмма А11). Вплоть до 1998 г. на французском языке подавалось больше половины всех заявок, однако в дальнейшем на первое место вышел английский язык. Низкая доля заявок на испанском языке объясняется тем, что членом Гаагской системы является лишь одна испаноязычная страна, а именно Испания.

Деять из десяти международных заявок подаются на английском языке.

А11. Распределение международных заявок по языку подачи, 2008-2019 гг.



Примечание: Международные заявки могут подаваться на английском, испанском или французском языках.

Источник: База статистических данных ВОИС, март 2020 г.

Всемирная организация
интеллектуальной собственности
34, chemin des Colombettes
P.O. Box 18
CH-1211 Geneva 20
Switzerland

Телефон: +41 22 338 91 11
Факс: +41 22 733 54 28

Контактные данные внешних
бюро WIPO приводятся на сайте
www.wipo.int/about-wipo/ru/offices

© WIPO, 2020



С указанием авторства 3.0
Межправительственная
организация (CC BY 3.0 IGO)

Лицензия CC не применяется к той части
контента настоящей публикации, которая
подготовлена не ВОИС.

Фото: Getty Images / monstArrr

Публикация WIPO № 930/20/ExSum/R