



Informe financiero y estados financieros anuales

Ejercicio concluido
el 31.12.2022



Comité del Programa y Presupuesto

Trigésima sexta sesión
Ginebra, 19 a 23 de junio de 2023

INFORME FINANCIERO ANUAL Y ESTADOS FINANCIEROS DE LA OMPI 2022

preparado por la Secretaría

Los estados financieros de la Organización Mundial de la Propiedad Intelectual (OMPI) relativos al año que finalizó el 31 de diciembre de 2022, se transmiten al Comité del Programa y Presupuesto (PBC) de conformidad con el Artículo 6.12 del Reglamento Financiero y Reglamentación Financiera, que dispone que el PBC examine los estados financieros y los informes de auditoría correspondientes y los trasmita a la Asamblea General con comentarios y recomendaciones, según corresponda.

2. Los estados financieros de 2022 han sido preparados de conformidad con las Normas Internacionales de Contabilidad del Sector Público (IPSAS).
3. El presente documento incluye también la Declaración de la OMPI sobre el control interno, firmada por el director general.
4. El informe del auditor externo sobre la auditoría de los estados financieros de 2022, junto con sus recomendaciones y la respuesta de la Secretaría al respecto, figuran en el documento WO/PBC/36/4.

5. El Comité del Programa y Presupuesto recomendó a las Asambleas de la OMPI, en lo que a cada una concierne, que aprueben el “Informe financiero anual y estados financieros de 2022” (documento WO/PBC/36/6).

[Siguen los estados financieros de 2022]

Organización Mundial de la Propiedad Intelectual

Informe financiero anual y estados financieros

31 de diciembre de 2022

ÍNDICE

INFORME FINANCIERO ANUAL	4
INTRODUCCIÓN	4
EXAMEN Y ANÁLISIS DE LOS ESTADOS FINANCIEROS	4
Actividades y entorno	4
Estrategias y objetivos financieros	5
Gestión de riesgos.....	5
Sostenibilidad.....	5
Pandemia de COVID-19.....	6
Condiciones económicas en 2022.....	6
Rendimiento financiero en 2022.....	7
Situación financiera en 2022	13
Flujo de efectivo en 2022	16
DECLARACIÓN SOBRE EL CONTROL INTERNO, 2022	18
ESTADOS FINANCIEROS.....	23
ESTADO FINANCIERO I: SITUACIÓN FINANCIERA	23
ESTADO FINANCIERO II: RENDIMIENTO FINANCIERO	24
ESTADO FINANCIERO III: CAMBIOS EN LOS ACTIVOS NETOS	25
ESTADO FINANCIERO IV: FLUJOS DE EFECTIVO	26
ESTADO FINANCIERO V: COMPARACIÓN ENTRE EL PRESUPUESTO Y LOS INGRESOS REALES	27
ESTADO FINANCIERO V: COMPARACIÓN ENTRE EL PRESUPUESTO Y LOS GASTOS REALES.....	28
NOTAS SOBRE LOS ESTADOS FINANCIEROS	29
Nota 1: Objetivos y presupuesto de la Organización.....	29
Nota 2: Principios contables pertinentes	29
Nota 3: Efectivo y equivalentes de efectivo	34
Nota 4: Inversiones.....	34
Nota 5: Cuentas por cobrar	35
Nota 6: Activo intangible.....	36
Nota 7: Propiedades, planta y equipo.....	37
Nota 8: Cuentas por pagar y gastos devengados	39
Nota 9: Prestaciones pagaderas a los empleados	39
Nota 10: Transferencias por pagar.....	43
Nota 11: Cobros anticipados	43
Nota 12: Provisiones	44
Nota 13: Activo y pasivo contingentes.....	44
Nota 14: Arrendamientos.....	45
Nota 15: Operaciones con partes relacionadas.....	46
Nota 16: Conciliación de los estados financieros V y II	47
Nota 17: Gastos	48
Nota 18: Ganancias/(pérdidas) por inversiones	49
Nota 19: Instrumentos financieros.....	49
Nota 20: Acontecimientos posteriores a la fecha del informe.....	52
Nota 21: Información financiera por segmentos.....	52
ANEXO – PAGOS A TÍTULO GRACIABLE (INFORMACIÓN AUDITADA).....	54

INFORME FINANCIERO ANUAL

INTRODUCCIÓN

Los estados financieros de la Organización Mundial de la Propiedad Intelectual (OMPI) correspondientes al ejercicio que finalizó el 31 de diciembre de 2022 se presentan a las Asambleas de los Estados miembros de la OMPI (Asambleas de la OMPI) conforme a lo dispuesto en el artículo 4.3 del Reglamento Financiero y Reglamentación Financiera de la OMPI. Los estados financieros han sido elaborados de conformidad con las Normas Internacionales de Contabilidad del Sector Público (IPSAS), elaboradas y aprobadas por el Consejo de Normas Internacionales de Contabilidad del Sector Público (IPSASB), tal como establece el artículo 4.2 del Reglamento Financiero.

El informe del auditor externo sobre los estados financieros de 2022, junto con su dictamen, se presentan también a las Asambleas de la OMPI según lo dispuesto en el artículo 6.12 y en el Anexo II del Reglamento Financiero.

En el presente documento consta el informe financiero anual, incluida una sección de examen y análisis de los estados financieros, que también figuran en el documento junto con la declaración anual sobre el control interno.

EXAMEN Y ANÁLISIS DE LOS ESTADOS FINANCIEROS

El apartado de examen y análisis de los estados financieros que figura a continuación incluye una visión general de las operaciones, el entorno, las estrategias y los objetivos financieros, la estrategia de gestión de riesgos, el rendimiento financiero y la situación financiera de la Organización en el ejercicio concluido el 31 de diciembre de 2022. El examen y análisis se ha preparado de acuerdo con la directriz de práctica recomendada n.º 2 del IPSASB, y su objetivo es explicar las partidas contables, las transacciones y los eventos importantes que figuran en los estados financieros, así como los factores que los influenciaron. Ese examen y análisis no forma parte de los estados financieros de la OMPI; sin embargo, debe leerse conjuntamente con los estados financieros.

Actividades y entorno

La OMPI es el foro mundial en materia de servicios, políticas, información y cooperación sobre propiedad intelectual. Es una organización intergubernamental y un organismo especializado de las Naciones Unidas, que cuenta con 193 Estados miembros y su misión es liderar el desarrollo de un ecosistema mundial de propiedad intelectual equilibrado y eficaz que promueva la innovación y la creatividad en aras de un futuro mejor y más sostenible. El mandato, los órganos rectores y los procedimientos de la Organización están definidos en el Convenio que establece la OMPI, de 1967.

Los Estados miembros de la OMPI determinan la orientación, el presupuesto y las actividades de la Organización a través de los órganos de toma de decisiones. Los principales órganos de adopción de decisiones y políticas de la OMPI son la Asamblea General, la Conferencia y el Comité de Coordinación. La Asamblea General está integrada por Estados parte en el Convenio de la OMPI que son miembros de cualquiera de las Uniones administradas por la OMPI. La Asamblea General constituyó el Comité del Programa y Presupuesto para considerar asuntos relativos a programas, presupuesto, locales y finanzas. La Conferencia está compuesta por los Estados parte en el Convenio de la OMPI, sean o no miembros de alguna de las Uniones y es, entre otras cosas, el órgano competente para aprobar modificaciones del Convenio. El Comité de Coordinación está compuesto por los miembros integrantes de los Comités Ejecutivos de las Uniones de París o de Berna, o de ambos, de un cuarto de los Estados parte en el Convenio de la OMPI que no son miembros de ninguna de las Uniones, y Suiza, en tanto que Estado en cuyo territorio tiene su sede la Organización.

La Asamblea General nombra al director general de la OMPI a propuesta del Comité de Coordinación. El actual director general, Sr. Daren Tang, fue designado el 8 de mayo de 2020 y comenzó su mandato de seis años el 1 de octubre de 2020. El director general es el más alto funcionario de la Organización y cuenta con la asistencia de los responsables de los Sectores (los directores generales adjuntos y los subdirectores generales) para proporcionar orientación estratégica sobre los programas de la OMPI y gestionar sus respectivos sectores, con objeto de asegurar la obtención de resultados que estén en consonancia con el presupuesto por programas.

La OMPI obtiene la mayor parte de sus ingresos de las tasas que abonan los usuarios de sus servicios de propiedad intelectual en materia de patentes, marcas y diseños industriales. La prestación de esos servicios se realiza a través del Tratado de Cooperación en materia de Patentes (PCT) y los sistemas de Madrid y La Haya. En 2022, las tasas por tales actividades representaron un 94,9 % del total de ingresos de la Organización y las tasas del Sistema del PCT generaron de por sí el 76,4 % de esos ingresos. Los ingresos obtenidos a partir de servicios sujetos al pago de tasas son posibles gracias a la demanda internacional de títulos de propiedad intelectual. Otros factores externos que pueden influir en los ingresos que la Organización percibe por los servicios sujetos al pago

de tasas son los niveles de inversión en investigación y desarrollo, los niveles de confianza tecnológica y las fluctuaciones de los tipos de cambio.

Estrategias y objetivos financieros

Las actividades financieras de la OMPI están reguladas por su Reglamento Financiero, aprobado por la Asamblea General. El director general establece la Reglamentación Financiera de conformidad con lo dispuesto en el Reglamento Financiero. Toda modificación de la Reglamentación Financiera es comunicada a los Estados miembros de la OMPI. La Reglamentación Financiera regula todas las actividades de gestión financiera de la Organización. El director general delega en la contralora la competencia y la responsabilidad de aplicar el Reglamento Financiero y la Reglamentación Financiera.

Cada dos años, el director general presenta un programa de trabajo y presupuesto a los Estados miembros para su aprobación. En dicho presupuesto se hacen constar los resultados previstos, las mediciones del rendimiento y la planificación presupuestaria para todas las actividades propuestas. El programa de trabajo y presupuesto correspondiente al bienio 2022/23 fue aprobado por las Asambleas de los Estados miembros de la OMPI en octubre de 2021. En el programa de trabajo y presupuesto se establece la planificación bienal con arreglo al marco estratégico global del Plan Estratégico a Mediano Plazo.

La Organización utiliza un sistema de gestión por resultados para garantizar que los recursos se presupuesten y apliquen en consonancia con los resultados y prioridades de la Organización. El rendimiento de la Organización se mide y analiza de forma periódica a través de indicadores de rendimiento, objetivos y referencias. El Informe sobre el rendimiento de la OMPI proporciona información programática completa, incluidas evaluaciones detalladas de los indicadores de rendimiento, para el año o el bienio. En ese sistema, tanto el programa de trabajo y presupuesto como el Plan Estratégico a Mediano Plazo se incardinan en el marco de planificación de la OMPI, junto con los planes de trabajo anuales y los objetivos individuales de los miembros del personal.

La Organización gestiona el nivel de sus reservas conforme a su política de reservas. Las reservas de la OMPI se contabilizan como activos netos de la Organización y sirven para minimizar las repercusiones de los déficits de ingresos y para maximizar la probabilidad de que la Organización pueda cumplir con sus obligaciones a corto plazo y mantener la estabilidad financiera. Un componente básico de esa política es el mecanismo para fijar el nivel requerido de reservas en un porcentaje del gasto bienal estimado de las Uniones administradas por la Organización. En dicha política se establecen asimismo los principios y el sistema de aprobación del uso de las reservas para proyectos no recurrentes de mejora de la infraestructura y circunstancias excepcionales.

La Organización gestiona sus inversiones de acuerdo con lo dispuesto en su política de inversiones. Conforme a esa política, los objetivos principales de la gestión de las inversiones de la Organización son, por orden de prioridad: i) la conservación del capital; ii) la liquidez y iii) dentro de los límites establecidos por i) y ii), la tasa de rendimiento. Cuando sea posible y apropiado, la Organización trata de obtener, tanto para el efectivo para gastos de explotación como el efectivo básico, una rentabilidad similar a la del mercado. El efectivo estratégico debe invertirse a largo plazo, para lograr un aumento del capital y, consecuentemente, una rentabilidad global positiva.

Gestión de riesgos

La política de gestión de riesgos de la OMPI proporciona a la Organización un enfoque coherente y concreto de gestión de los riesgos y los controles internos, a fin de contribuir al logro de los objetivos estratégicos y los resultados previstos. Dicha política se ve complementada por el Manual de gestión de riesgos y controles internos de la OMPI, que trata de los detalles operativos de la gestión de los riesgos y los controles internos en el día a día. La política y el manual, junto las disposiciones institucionales, la asignación de funciones y responsabilidades, los procesos y las actividades de gestión de los riesgos y los controles internos componen el marco de gestión de riesgos de la OMPI.

De acuerdo con los principios rectores de la política de gestión de riesgos de la OMPI, la gestión de riesgos se considera una responsabilidad de toda la Organización. El Grupo de Gestión de Riesgos de la OMPI, presidido por el director general de la Organización, identifica y revisa cuáles son los riesgos de tipo organizacional. La gestión de riesgos se lleva a cabo como parte integral del ciclo de gestión basada en resultados de la Organización. Los Estados miembros consignan su tolerancia al riesgo en la Declaración de apetito de riesgo de la OMPI, que orienta el marco de gestión de riesgos de la Organización.

Sostenibilidad

2022 fue un año importante en lo que respecta a la responsabilidad medioambiental, ya que se publicó la política de alto nivel de la OMPI sobre responsabilidad medioambiental. La OMPI está trabajando en la implantación de un sistema de gestión medioambiental que traducirá la política en objetivos específicos, referencias y metas, acciones y actividades de supervisión en todas las actuaciones de la OMPI en la sede y en el resto del mundo, y que se implantará en los próximos años.

La OMPI vela por la preservación de la biodiversidad en su recinto, que se considera un parque histórico, con varias especies de árboles y diversas plantaciones. Se ha adoptado un criterio medioambiental entre los criterios para evaluar y ejecutar la renovación y el mantenimiento de los locales y las instalaciones técnicas del recinto de la OMPI. Esto queda claramente ilustrado por una serie de iniciativas que forman parte del programa anual de trabajo, a saber: el 100 % de suministro hidroeléctrico local, luces LED de bajo consumo y detectores de movimiento para reducir el consumo eléctrico, refrigeración mediante la utilización del agua del lago de Ginebra, sistema de tratamiento de residuos con separación y reciclado de los distintos materiales, y gestión del consumo de agua.

En el marco de sus procedimientos de adquisición, la OMPI pide a los posibles proveedores que confirmen que tienen un compromiso firme con la sostenibilidad. En la mayoría de los procesos formales de licitación (invitación a presentar ofertas y solicitud de propuestas), la evaluación técnica incluye un criterio sobre sostenibilidad. La OMPI ha seguido participando activamente en la iniciativa 2050Today, cuyo objetivo es reducir a cero las emisiones en el cantón de Ginebra para 2050. La iniciativa funciona bajo los auspicios del país anfitrión a nivel federal y cantonal, y en ella participan varias organizaciones intergubernamentales internacionales, los sectores público y privado locales y organizaciones no gubernamentales.

Cabe recordar que, desde 2010, la OMPI participa activamente en la iniciativa Greening the Blue del Programa de las Naciones Unidas para el Medio Ambiente (PNUMA). A través de ella, la OMPI participa en la recopilación de datos sobre emisiones de carbono y otros datos medioambientales junto con más de cincuenta organismos y programas de las Naciones Unidas. Desde 2014, la OMPI ha compensado sus emisiones inevitables restantes mediante la compra de créditos a través del mecanismo de las Naciones Unidas gestionado por la Convención Marco de las Naciones Unidas sobre el Cambio Climático (CMNUCC). La OMPI sigue participando activamente en la iniciativa cantonal local Geneva 2050Today. Con ello se pretende reducir las emisiones de gases de efecto invernadero en un 50 % para 2030 en el cantón de Ginebra, con el objetivo final de llegar a cero emisiones netas en 2050. En esta iniciativa participan las organizaciones internacionales con sede en Ginebra, las misiones permanentes de los Estados miembros, así como actores locales suizos de los sectores público y privado.

Pandemia de COVID-19

El brote del coronavirus COVID-19 fue declarado por primera vez emergencia de salud pública de importancia internacional (ESPII) por la Organización Mundial de la Salud el 30 de enero de 2020, y posteriormente fue declarado pandemia el 11 de marzo de 2020. En sus estados financieros de 2019, la OMPI procedió a revelar el brote en calidad de hecho ocurrido después de la fecha de los estados financieros que no implica ajustes, de conformidad con la norma IPSAS 14. En sus estados financieros de 2020 y 2021, la Organización proporcionó una visión general de los efectos de la pandemia en sus actividades y resultados financieros como parte del examen y análisis de los estados financieros.

A principios de 2022, la pandemia de COVID-19 seguía afectando a las operaciones de la OMPI. El Gobierno suizo había reintroducido el requisito de trabajar desde casa el 17 de diciembre de 2021, y la OMPI había restablecido el teletrabajo obligatorio. No obstante, como la situación epidemiológica siguió mejorando y se alcanzaron altos niveles de inmunidad, el Gobierno suizo decidió suprimir la mayoría de las medidas de contención de la COVID-19, incluida la recomendación de trabajar desde casa, a partir del 17 de febrero de 2022. A raíz de ello, la OMPI puso fin al teletrabajo relacionado con la pandemia a partir del 7 de marzo de 2022. El 7 de mayo de 2022, la Organización suprimió muchas de sus medidas obligatorias de contención de la COVID-19, incluido el distanciamiento, el uso de mascarillas y el rastreo de contactos.

Condiciones económicas en 2022

Durante 2022, la actividad económica mundial experimentó una desaceleración generalizada, con una inflación superior a la registrada en varios decenios. A pesar de las difíciles condiciones económicas, las empresas siguieron invirtiendo en innovación. Las solicitudes PCT presentadas en 2022 alcanzaron una cifra estimada de 278 100, lo que supone un nuevo récord. Esto representa un ligero aumento del 0,3 % en comparación con la cifra de 2021 de 277 182. La demanda de protección de diseños industriales mediante el Sistema de La Haya experimentó un crecimiento de dos dígitos, ya que el número de diseños solicitados aumentó un 11,2 % en comparación con el año anterior. Esto se debió en gran parte a la adhesión de China en 2022 al Sistema de La Haya. Tras un crecimiento excepcional del 15,0 % en 2021, el uso del sistema de Madrid disminuyó un 6,1 % en 2022. Las solicitudes internacionales de registro de marcas en 2022 ascendieron a un total estimado de 69.000, cifra inferior a la de 2021 (73 500) pero aún superior a la de 2020 (63 893). Las perturbaciones económicas causadas por la pandemia de COVID-19 en 2021 alentaron a las empresas a introducir nuevos bienes y servicios que contribuyeron a impulsar el excepcional crecimiento de la protección internacional de marcas durante ese año. Los ingresos de la OMPI procedentes de las tasas cobradas por las solicitudes en el marco de los sistemas del PCT, Madrid y La Haya se consignan en la fecha de publicación de la solicitud, de conformidad con los requisitos de las IPSAS. Los ingresos percibidos por la OMPI en concepto de tasas siguieron creciendo en 2022 y alcanzaron los 473,3 millones de francos suizos, frente a los 450,5 millones de 2021.

La Organización registró unas pérdidas netas de inversión de 88,0 millones de francos suizos en 2022, generadas por las disminuciones no realizadas del valor razonable de sus inversiones. La extrema incertidumbre económica durante 2022 creó algunas de las condiciones de inversión más difíciles registradas en los últimos treinta años. La década anterior (entre 2010 y 2021) de políticas monetarias muy acomodaticias había llevado el rendimiento de los bonos a mínimos históricos y apoyado expansiones de valoración en muchos mercados financieros. En 2022, el aumento de la inflación obligó a dar marcha atrás a las políticas de muchos bancos centrales y provocó caídas de precios sin precedentes en muchos mercados, sobre todo en los de renta fija. Los bonos de alta calidad experimentaron un importante retroceso en los mercados financieros y registraron su peor año de la historia, mientras que el mercado inmobiliario suizo registró un descenso del 15,1 %, el peor año del que se tiene constancia. La rentabilidad de las acciones fue negativa en todas las regiones. Cabe señalar que las estrategias de inversión de la OMPI tienen por objeto lograr un objetivo a medio plazo de rendimientos positivos durante un periodo renovable de cinco años para el efectivo básico y un objetivo a largo plazo de rendimiento del 2 % para alcanzar una financiación del 100 % de las prestaciones pagaderas a largo plazo a los empleados de la OMPI durante un periodo de 20 años para el efectivo estratégico. Las carteras de efectivo básico y estratégico están diseñadas para resistir las volatilidades a corto plazo de los mercados financieros. Las cantidades invertidas se han obtenido de los excedentes generados por la Organización en 2022 y en ejercicios anteriores y su inversión en las dos carteras no ha tenido ninguna repercusión negativa en los niveles de liquidez necesarios para hacer frente a las necesidades operativas. Esta situación de los mercados financieros también repercutió considerablemente en la valoración actuarial del pasivo por prestaciones a largo plazo pagaderas a los empleados de la Organización, en particular el seguro médico pagadero tras la separación del servicio. La tasa de descuento correspondiente a dicho seguro médico se determina a partir de las curvas de rendimiento de los bonos corporativos AA, y el aumento de la tasa de descuento en 2022 fue el factor determinante de la disminución neta del pasivo relativo al seguro médico, de 105,1 millones de francos suizos con respecto a 2021. Este descenso se registró a pesar de la repercusión de las pérdidas actuariales derivadas del aumento de los gastos médicos.

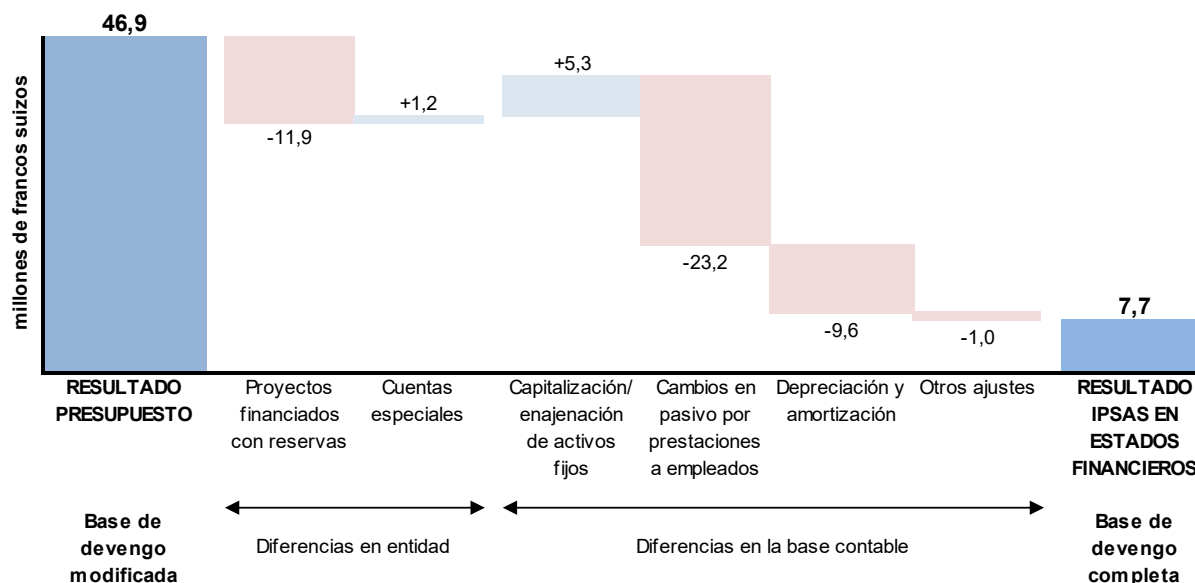
Rendimiento financiero en 2022

Los resultados de la Organización en 2022 arrojan un excedente anual de 7,7 millones de francos suizos, con unos ingresos totales de 498,5 millones, unos gastos totales de 402,8 millones y unas pérdidas por inversiones de 88,0 millones de francos suizos. Esto puede compararse con un excedente de 108,9 millones de francos suizos en 2021, con unos ingresos totales de 475,1 millones, unos gastos totales de 388,9 millones y unas ganancias por inversiones de 22,7 millones de francos suizos. Si se elimina la repercusión de las pérdidas y ganancias por inversiones registradas en 2022 y 2021, se observa que la Organización aumentó en realidad su excedente de explotación en un 11 % con respecto a 2022 (excedente de explotación de 95,7 millones de francos suizos en 2022 frente a 86,2 millones en 2021). El resultado del programa de trabajo y presupuesto de 2022, elaborado según el principio del devengo modificado (es decir, sin incluir todos los ajustes de las IPSAS), fue un excedente de 46,9 millones de francos suizos. En los resultados de la Organización en 2022 expuestos con arreglo a las IPSAS figuran las cuentas especiales, los proyectos financiados con cargo a las reservas y la incidencia de los ajustes relativos a la base contable integral de devengo efectuados conforme a las IPSAS.

	Programa y presupuesto	Cuentas especiales	Proyectos financiados con reservas	Ajustes IPSAS	Total	Total
	2022	2022	2022	2022	2022	2021
<i>(millones de francos suizos)</i>						
Ingresos totales	491,9	8,4	-	-1,8	498,5	475,1
Total de gastos	-357,0	-7,2	-11,9	-26,7	-402,8	-388,9
Excedente/(déficit) de explotación	134,9	1,2	-11,9	-28,5	95,7	86,2
Ganancias/(pérdidas) por inversiones	-88,0	-	-	-	-88,0	22,7
Excedente/(déficit) total	46,9	1,2	-11,9	-28,5	7,7	108,9

El gráfico siguiente resume las principales diferencias entre el excedente del programa de trabajo y presupuesto, de 46,9 millones de francos suizos, y el excedente del conjunto de la Organización elaborado con arreglo a las IPSAS, de 7,7 millones de francos suizos:

Movimiento del resultado presupuestario al resultado según las IPSAS, 2022

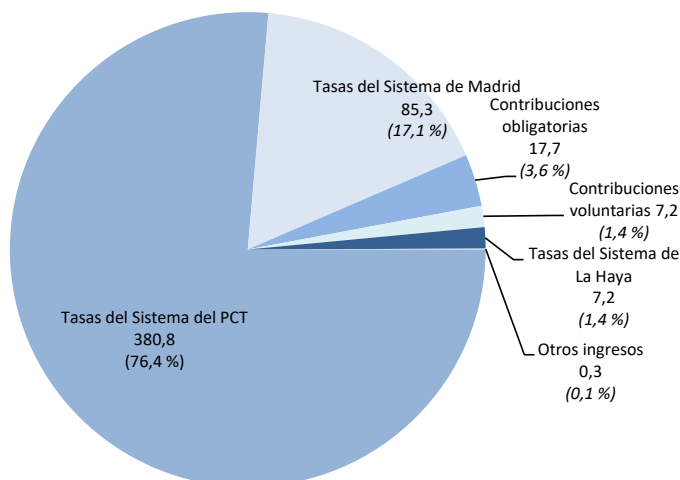


Los estados financieros de la OMPI elaborados de conformidad con las IPSAS abarcan todos los sectores y actividades de la Organización. La inclusión de los resultados obtenidos antes de los ajustes realizados con arreglo a las IPSAS respecto de los proyectos financiados con cargo a las reservas (déficit de 11,9 millones de francos suizos) y las cuentas especiales (excedente de 1,2 millones de francos suizos) representan “diferencias en la entidad” entre el resultado del presupuesto y el excedente reflejado en los estados financieros conforme a las IPSAS. La aplicación de la base contable integral de acumulación (o devengo) según lo exigido por las IPSAS da lugar a una serie de diferencias en la base contable que inciden en el resultado del ejercicio. El efecto neto de estos ajustes es una reducción de 28,5 millones de francos suizos del excedente. Las principales diferencias contables son:

- los gastos derivados de la depreciación de los edificios y el equipo y también el gasto resultante de la amortización de los activos intangibles, puesto que el coste de dichos activos se reparte a lo largo de su vida útil;
- los ajustes realizados para reflejar los movimientos en el pasivo para prestaciones a largo plazo de los empleados basados en cálculos conformes a las IPSAS, incluidos los preparados por actuarios externos;
- la capitalización de los gastos relativos a la mejora o la adquisición de activos fijos, junto con las pérdidas por enajenación o amortización de activos fijos.

Ingresos

Composición de los ingresos en 2022 con arreglo a las IPSAS (millones de francos suizos)



El total de ingresos de la Organización en 2022 ascendió a 498,5 millones de francos suizos, lo que representa un aumento del 4,9 % en comparación con el total de ingresos de 2021, que ascendió a 475,1 millones de francos suizos. La mayor fuente de ingresos durante 2022 fueron las tasas del Sistema del PCT, que representaron el 76,4 % del total de ingresos. Los ingresos procedentes de las tasas del Sistema del PCT aumentaron en un 5,3 % en comparación con 2021.

Las tasas del Sistema de Madrid fueron la segunda fuente de ingresos más importante durante el año 2022, pues representaron el 17,1 % del total de ingresos. Los ingresos procedentes de las tasas del Sistema de Madrid aumentaron en un 3,5 % en comparación con 2021. Las tasas del Sistema de La Haya, las tasas del Sistema de Lisboa, las contribuciones obligatorias, las contribuciones voluntarias (contribuciones voluntarias de donantes a cuentas especiales) y otros ingresos (publicaciones, arbitraje y mediación y otros ingresos/ingresos varios) constituyen el 6,5 % restante del total de ingresos de la Organización. El cuadro de la página siguiente ofrece un resumen de los cambios por tipo de ingresos en comparación con el año anterior:

Variación de ingresos 2021-2022

	2022	2021	Variación neta	Variación neta
	(millones de francos suizos)			%
Ingresos				
Contribuciones obligatorias	17,7	17,4	0,3	1,7
Contribuciones voluntarias	7,2	6,7	0,5	7,5
Ingresos por publicaciones	0,4	0,4	-	-
Tasas				
Sistema del PCT	380,8	361,8	19,0	5,3
Sistema de Madrid	85,3	82,4	2,9	3,5
Sistema de La Haya	7,2	6,2	1,0	16,1
Sistema de Lisboa	-	0,1	-0,1	-95,8
Subtotal tasas	473,3	450,5	22,8	5,1
Arbitraje y mediación	2,9	2,5	0,4	16,0
Otros ingresos/ingresos diversos	-3,0	-2,4	-0,6	25,0
Ingresos totales	498,5	475,1	23,4	4,9

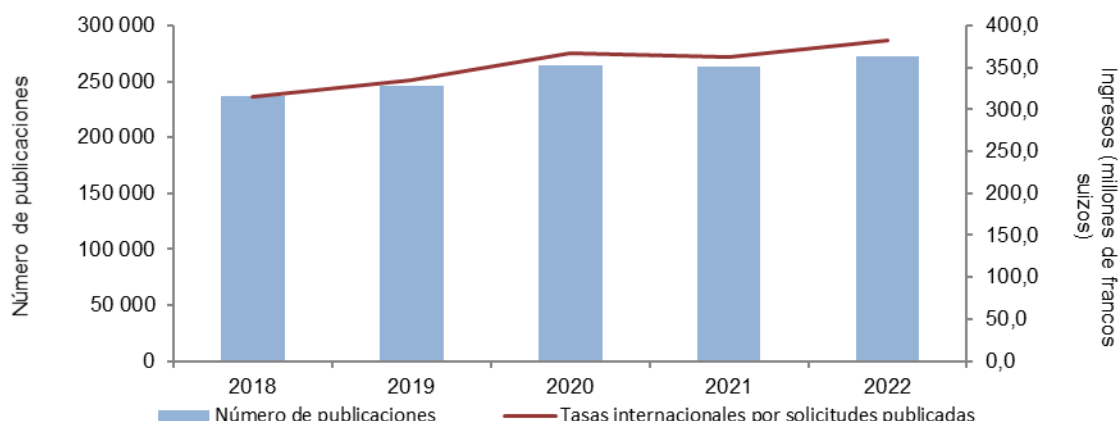
Los ingresos del PCT se componen principalmente de las tasas de presentación de solicitudes internacionales (la tasa de base, más las tasas por páginas adicionales, menos los descuentos por la presentación por vía electrónica y los aplicables a los países menos adelantados). Los ingresos totales procedentes de las tasas del Sistema del PCT incluyen también otras tasas (en particular, tasas de tramitación y tasas de transferencia), así como las ganancias y pérdidas cambiarias:

Desglose de las tasas del Sistema del PCT 2018-2022

	2022	2021	2020	2019	2018
	(millones de francos suizos)				
Tasas de presentación internacional	382,6	363,1	366,9	335,6	315,4
Otras tasas	3,0	3,1	3,2	3,4	3,6
Ganancias/(pérdidas) cambiarias sobre las tasas recibidas	-7,2	-3,3	-8,6	-2,6	1,7
Otras ganancias/(pérdidas) cambiarias	2,4	-1,1	-2,9	1,7	0,7
Total de tasas del Sistema del PCT	380,8	361,8	358,6	338,1	321,4

Los ingresos por tasas del Sistema del PCT sobre la base de las IPSAS aumentaron un 5,3 % respecto a 2021. En los estados financieros elaborados con arreglo a las IPSAS, los ingresos procedentes de las tasas de presentación de solicitudes internacionales PCT se consignan únicamente tras la publicación de la solicitud. En 2022 hubo 272 313 publicaciones, frente a las 263 280 de 2021. En lo que respecta a los ingresos por tasas de presentación de solicitudes internacionales PCT de acuerdo con la metodología de las IPSAS, el gráfico que se reproduce a continuación muestra cómo los ingresos anuales guardan una correlación con el número de solicitudes publicadas en el año correspondiente.

PCT - Tasas de presentación de solicitudes internacionales y publicaciones 2018-2022



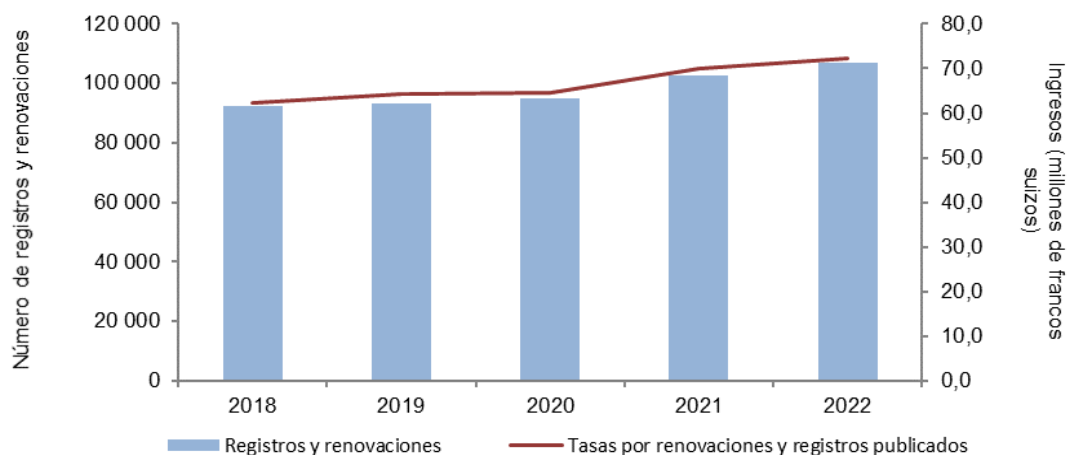
Las tasas del Sistema de Madrid comprenden fundamentalmente las tasas de base percibidas por solicitudes de registros o renovaciones y las tasas por designaciones posteriores:

Desglose de las tasas del Sistema de Madrid – 2018-2022

	2022	2021	2020	2019	2018
<i>(millones de francos suizos)</i>					
Tasas básicas (inscripciones y renovaciones)	72,4	70,0	64,7	64,2	62,4
Designaciones posteriores	6,4	6,3	6,0	6,4	5,8
Otras tasas	6,5	6,1	5,5	6,2	6,1
Total de tasas del Sistema de Madrid	85,3	82,4	76,2	76,8	74,3

Conforme a las IPSAS, los ingresos procedentes de las tasas del Sistema de Madrid por registros, renovaciones y designaciones posteriores se consignan en los estados financieros tras la publicación. Los ingresos derivados de registros y renovaciones consignados con arreglo a las IPSAS han evolucionado en consonancia con el número de registros y renovaciones durante el año. Entre 2021 y 2022, el número de registros aumentó ligeramente, pasando de 68 265 a 68 589. En el mismo periodo, el número de renovaciones también aumentó de 34 218 a 38 265:

Tasas de base y registros/renovaciones del Sistema de Madrid 2018-2022



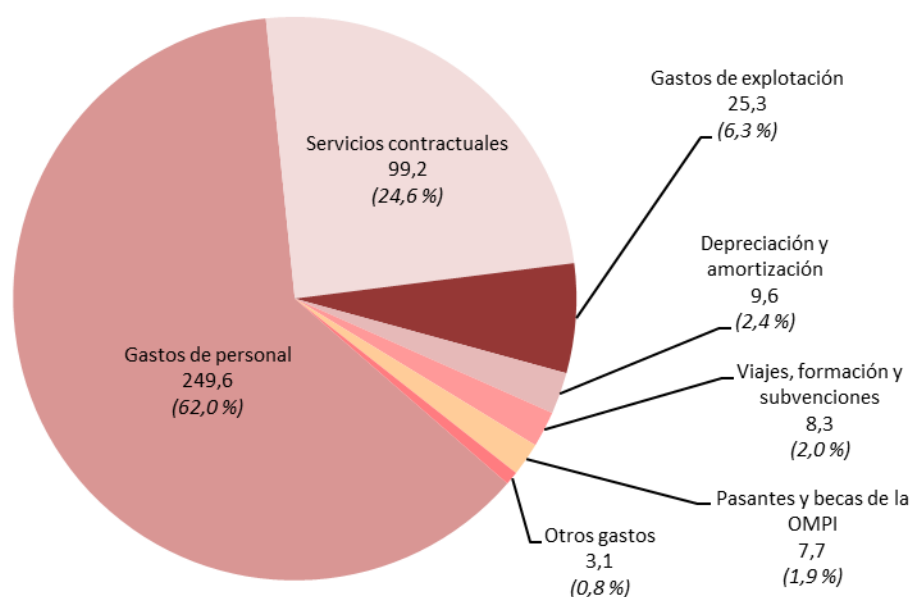
Los ingresos procedentes de las tasas del Sistema de La Haya ascendieron a 7,2 millones de francos suizos en 2022, lo que representa un aumento del 16,1 % con respecto a la cifra de 2021, que fue de 6,2 millones. Los registros en el Sistema de La Haya pasaron de 6 106 en 2021 a 7 725 en 2022. Las tasas del Sistema de Lisboa ascendieron a 3 000 francos suizos en 2022, frente a los 71 000 francos suizos de 2021. El importe más elevado en 2021 se debió a la entrada en vigor de las tasas individuales pagaderas a Camboya y Samoa tras su adhesión al Acta de Ginebra del Arreglo de Lisboa.

Los ingresos por cuotas de 17,7 millones de francos suizos en 2022 representan el 3,6 % de los ingresos totales, mientras que los ingresos por contribuciones voluntarias de 7,2 millones en 2022 representan el 1,4 % de los ingresos totales. Los ingresos procedentes de contribuciones voluntarias se consignan a medida que se realiza el trabajo y se incurre en los gastos pertinentes. La recaudación real de contribuciones voluntarias en 2022 fue de 8,4 millones de francos suizos, frente a los 8,1 millones de 2021.

Los ingresos por arbitraje y mediación, de 2,9 millones de francos suizos, aumentaron en 0,4 millones respecto al año anterior, mientras que los ingresos por publicaciones, de 0,4 millones de francos suizos, se mantuvieron en consonancia con la cifra de 2021. La partida relativa a otros ingresos/ingresos varios fue de -3,0 millones de francos suizos en 2022, frente a -2,4 millones en 2021. La Organización incluye las ganancias/pérdidas cambiarias dentro de la partida de otros ingresos /ingresos varios, y en 2022 contabilizó unas pérdidas netas de 5,3 millones de francos suizos, frente a unas pérdidas netas de 3,8 millones en 2021. Estas pérdidas cambiarias corresponden a la revaluación de las cuentas bancarias y de las inversiones a corto plazo del efectivo para gastos de explotación mantenidas en monedas distintas del franco suizo.

Gastos

Composición de los gastos en 2022 con arreglo a las IPSAS
(millones de francos suizos)



Desglose de los gastos de 2022
(millones de francos suizos)

Gastos de personal 249,6	Puestos fijos	241,3	Depreciación y amortización 9,6	Depreciación de edificios	8,7
	Personal temporal	8,7		Depreciación del equipo	0,4
	Otros gastos de personal	-0,4		Amortización de activos intangibles	0,5
Servicios contractuales 99,2	Conferencias	3,6	Viajes, formación y subvenciones 8,3	Misiones del personal	2,1
	Servicios contractuales individuales	16,9		Viajes de terceros	5,1
	Otros servicios contractuales	78,7		Subvenciones para formación y viajes	1,1
Gastos de explotación 25,3	Locales y mantenimiento	22,9	Pasantías y becas de la OMPI 7,7	Pasantías	0,4
	Comunicación	0,8		Becas de la OMPI	7,3
	Representación y otros gastos de explotación	0,8	Otros gastos 3,1	Equipo y suministros	2,8
	Servicios conjuntos de las Naciones Unidas	0,8		Gastos financieros	0,3

El total de gastos de la Organización en 2022 ascendió a 402,8 millones de francos suizos, lo que representa un aumento del 3,6 % en comparación con el total de gastos de 2021, que ascendió a 388,9 millones de francos suizos. El mayor gasto de la Organización correspondió a los gastos de personal, que ascendieron a 249,6 millones de francos suizos y representaron el 62,0 % del total de gastos. Los servicios contractuales, por un importe de 99,2 millones de francos suizos, supusieron el segundo mayor gasto de la Organización, seguido por los gastos de explotación, que ascendieron a 25,3 millones de francos suizos. El siguiente cuadro presenta un resumen de los cambios por tipo de gastos en comparación con el ejercicio precedente:

Variación de gastos 2021-2022

	2022	2021	Variación neta	Variación neta
	(millones de francos suizos)			%
Gastos				
Gastos de personal	249,6	244,7	4,9	2,0
Pasantías y becas de la OMPI	7,7	5,7	2,0	35,1
Viajes, formación y subvenciones	8,3	1,5	6,8	453,3
Servicios contractuales	99,2	99,8	-0,6	-0,6
Gastos de explotación	25,3	24,0	1,3	5,4
Equipo y suministros	2,8	3,4	-0,6	-17,6
Depreciación y amortización	9,6	9,6	-	-
Gastos financieros	0,3	0,2	0,1	50,0
Total de gastos	402,8	388,9	13,9	3,6

Los gastos de personal de la Organización se componen principalmente de los sueldos básicos netos y los ajustes por lugar de destino para el personal fijo o temporal. En conjunto, esos dos elementos representaron 147,5 millones de francos suizos, el 59,1 % de los gastos de personal correspondientes a 2022. Los gastos totales de personal en 2022, de 249,6 millones de francos suizos, aumentaron un 2,0 % en comparación con los gastos totales de personal de 244,7 millones en 2021. Este aumento se debe principalmente a la repercusión de los movimientos del pasivo correspondiente a prestaciones a largo plazo pagaderas a los empleados, consignados en los gastos de personal. El coste de las pasantías y las becas de la OMPI, que no se incluye como parte de los gastos de personal, también aumentó considerablemente en comparación con 2021, con un incremento del 35,1 %, hasta alcanzar los 7,7 millones de francos suizos. En particular, la Organización puso en marcha su Programa de Jóvenes Expertos a finales de 2021, al que se incorporaron once jóvenes profesionales en 2022.

Los viajes, la formación y las subvenciones pasaron de 1,5 millones de francos suizos en 2021 a 8,3 millones en 2022. A pesar de este aumento, los gastos en este ámbito siguieron estando muy por debajo de los 17,5 millones de francos suizos de 2019, antes de la repercusión de la pandemia de COVID-19. La importante reducción observada en 2020 y 2021 fue consecuencia directa de los efectos de la pandemia en las actividades de la Organización, ya que las restricciones impuestas a los desplazamientos y a las concentraciones multitudinarias redujeron considerablemente los viajes en misión y la participación física en conferencias y reuniones.

Los servicios contractuales en 2022 ascendieron a 99,2 millones de francos suizos. Estos gastos disminuyeron ligeramente en 0,6 millones de francos suizos en comparación con la cifra de 2021. Los servicios contractuales en el año 2022 se refieren principalmente a servicios comerciales de traducción (31,1 millones de francos suizos),

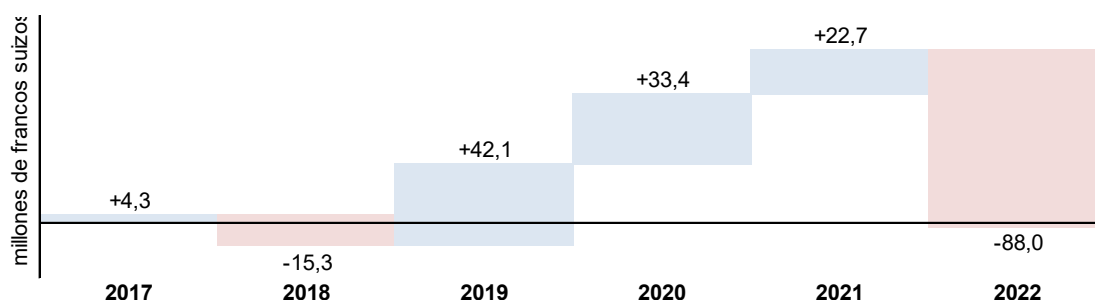
servicios informáticos comerciales (20,6 millones), servicios contractuales individuales (15,9 millones) y servicios del Centro Internacional de Cálculos Electrónicos (12,0 millones).

Los gastos de explotación en 2022 ascendieron a 25,3 millones de francos suizos, lo que supone un aumento del 5,4 % respecto al total de 2021, que fue de 24,0 millones de francos suizos. La principal área de incremento fue la de los gastos de locales y mantenimiento, que aumentaron en 1,6 millones de francos suizos. Los gastos de equipamiento y suministros descendieron de 3,4 millones de francos suizos en 2021 a 2,8 millones en 2022, mientras que la depreciación y amortización de los activos fijos capitalizados se mantuvo en consonancia con el año anterior y ascendió de nuevo a 9,6 millones de francos suizos.

Ganancias/(pérdidas) por inversiones

En 2022, la Organización registró unas pérdidas netas por inversiones de 88,0 millones de francos suizos. Las condiciones económicas y el aumento de la inflación en 2022 provocaron descensos de precios sin precedentes en muchos mercados, sobre todo en los de renta fija. Cabe señalar que las pérdidas por inversiones de 2022 representan las disminuciones no realizadas del valor razonable de las inversiones de la Organización. La política de inversiones de la OMPI incluye medidas de inversión específicas para el efectivo básico y el efectivo estratégico. El efectivo básico se invierte con el objetivo de generar un rendimiento positivo en periodos renovables de cinco años, mientras que el estratégico se invierte a largo plazo. Las políticas están concebidas para resistir la volatilidad a corto plazo de los mercados financieros. El saldo total de efectivo básico e inversiones estratégicas de efectivo de la OMPI ha pasado de 268,3 millones de francos suizos a finales de 2017 a 874,5 millones a finales de 2022, debido principalmente a las inversiones adicionales realizadas durante el periodo. El cuadro siguiente resume las ganancias y pérdidas por inversiones de la Organización durante el mismo periodo:

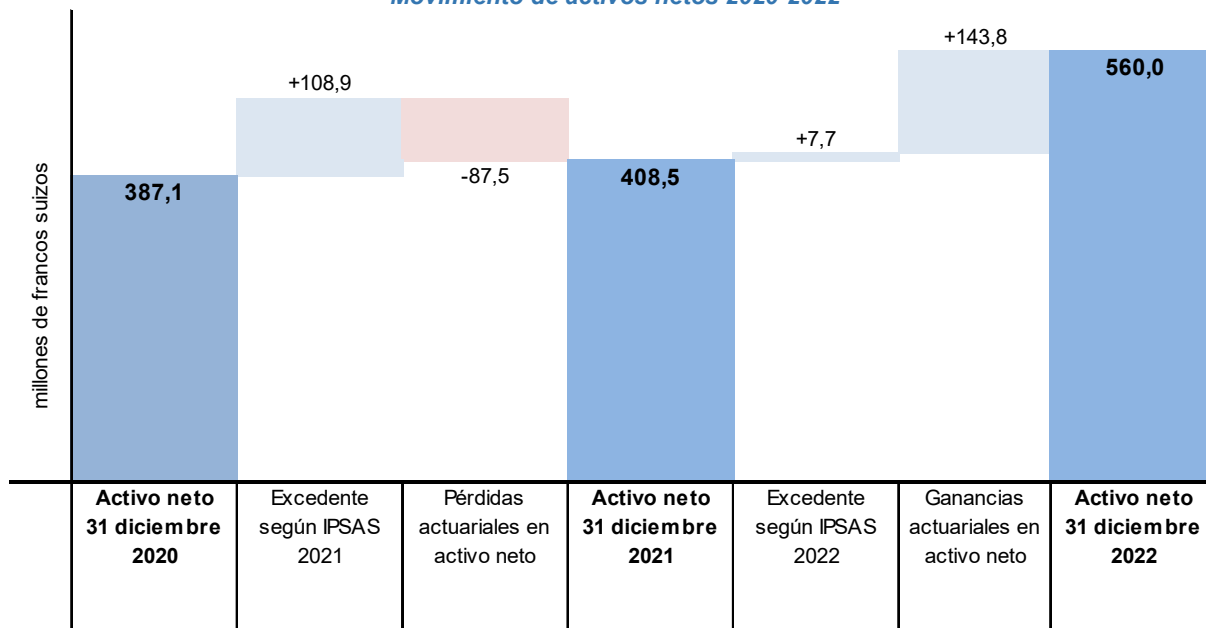
Ganancias/(pérdidas) por inversiones 2017-2022



Situación financiera en 2022

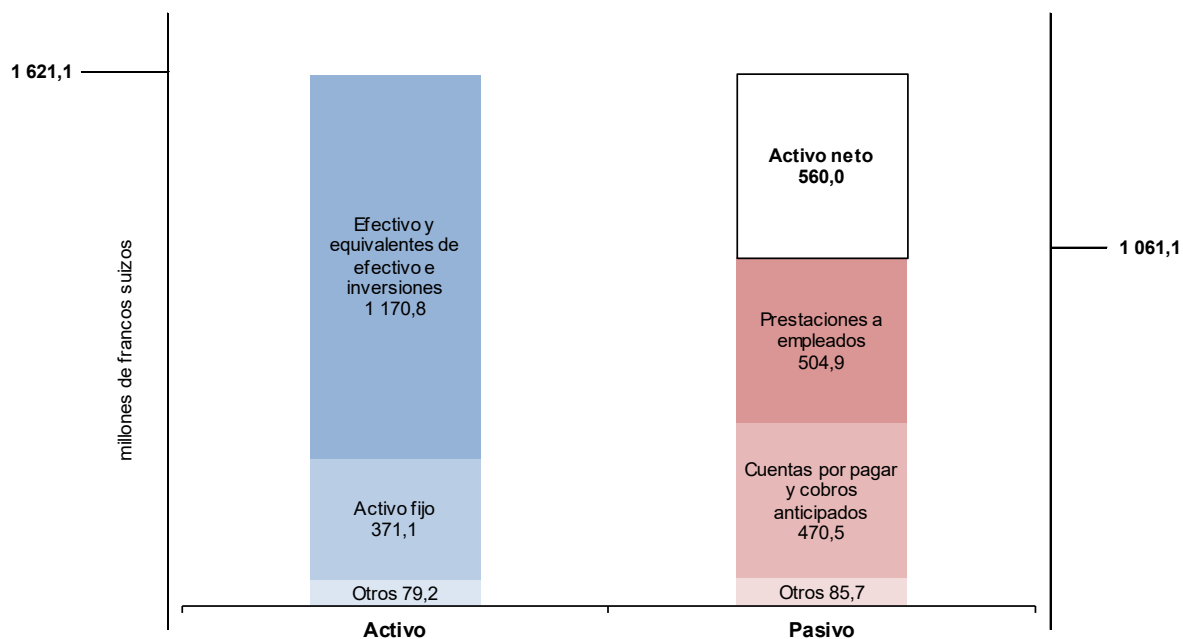
A 31 de diciembre de 2022, la Organización tenía un activo neto de 560,0 millones de francos suizos, con un activo total de 1.621,1 millones y un pasivo total de 1.061,1 millones de francos suizos. Durante 2022, el activo neto de la Organización aumentó en 151,5 millones de francos suizos. Esto se debió principalmente a las considerables ganancias actuariales relacionadas con el pasivo de la OMPI por el seguro médico pagadero tras la separación del servicio, que ascendieron a 143,8 millones de francos suizos y se contabilizaron en el activo neto, junto con el excedente del ejercicio de 7,7 millones de francos suizos:

Movimiento de activos netos 2020-2022



El siguiente cuadro ofrece un resumen de la situación financiera de la OMPI a 31 de diciembre de 2022. El activo total de 1.621,1 millones de francos suizos se compone principalmente de efectivo, equivalentes de efectivo, inversiones y activo fijo. El pasivo total, que asciende a 1.061,1 millones de francos suizos, se compone principalmente de prestaciones pagaderas a los empleados y de cuentas por pagar y anticipos:

Resumen del activo y del pasivo al 31 de diciembre de 2022



Activo

A fines de 2022, la Organización poseía saldos de efectivo, equivalentes de efectivo e inversiones por valor de 1.170,8 millones de francos suizos, lo que representa el 72,2 % del total de activos. En esa cifra se incluyen importes por valor de 219,3 millones de francos suizos clasificados como sujetos a restricciones y 219,7 millones correspondientes a efectivo estratégico e inversiones. El saldo total de 1 170,8 millones era superior en 56,3 millones de francos suizos respecto a los 1 114,5 millones de francos suizos de que se disponía a finales de 2021.

La Organización posee sustanciales activos fijos (terrenos, edificios, activos intangibles y equipo) por un valor contable neto de 371,1 millones de francos suizos. En 2022 se capitalizaron unos gastos de adiciones y mejoras a activos fijos por valor de 5,4 millones de francos suizos. En 2022, el conjunto de activos fijos de la Organización fue objeto de una depreciación y amortización total de 9,6 millones de francos suizos. Entre los demás activos de

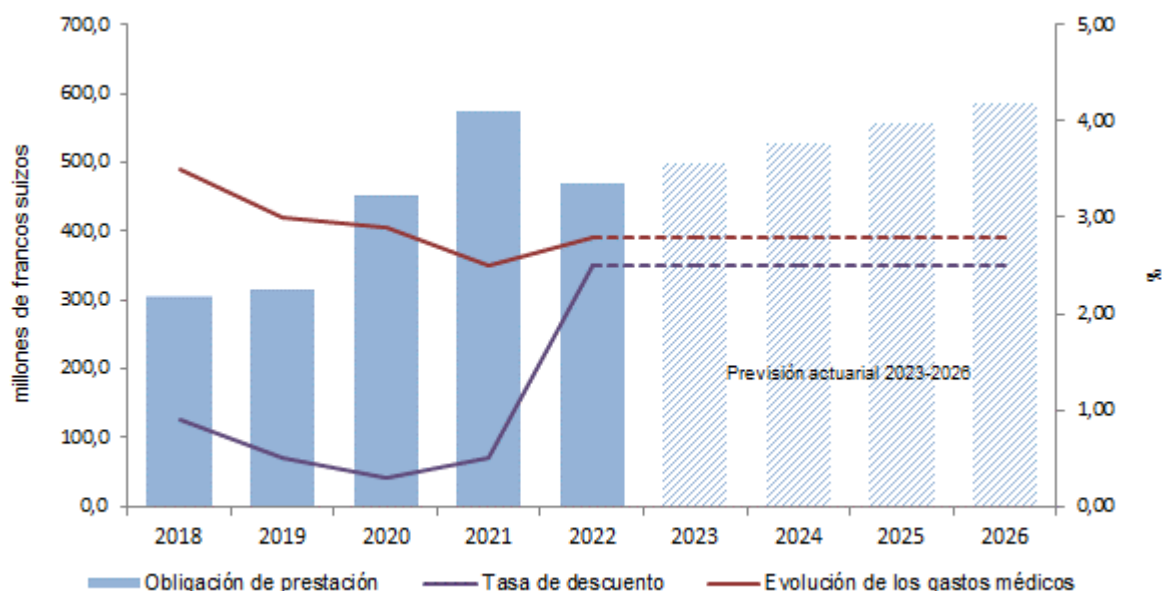
la Organización, por valor de 79,2 millones de francos suizos, están las cuentas por cobrar y los pagos anticipados. De ello, el saldo más importante era el relativo a los deudores del Sistema del PCT, que ascendía a 60,1 millones de francos suizos. En todo momento durante el año se ha presentado un número importante de solicitudes PCT en las Oficinas receptoras que posiblemente se han recibido en la OMPI, aunque la Organización aún no ha recibido el pago de las tasas correspondientes. El saldo de la partida de deudores del Sistema del PCT disminuyó en comparación con el año anterior, en el que ascendió a 62,3 millones de francos suizos.

Pasivo

El pasivo relativo a las prestaciones pagaderas a los empleados, de 504,9 millones de francos suizos, se compone principalmente del pasivo por el seguro médico pagadero tras la separación del servicio, de 468,6 millones de francos suizos, que representa el 92,8 % del pasivo total por prestaciones pagaderas a los empleados a 31 de diciembre de 2022. El pasivo relativo al seguro médico pagadero tras la separación del servicio disminuyó en 105,1 millones de francos suizos en comparación con el saldo de 2021, que ascendía a 573,7 millones de francos suizos. El cálculo de este pasivo lo realiza un actuario independiente. De acuerdo con los requisitos de las IPSAS, dicho pasivo consignado en los estados financieros representa el valor actual de todas las prestaciones futuras previstas para los jubilados existentes y sus familiares a cargo, y todas las prestaciones posteriores al empleo acumuladas del personal activo. Por término medio, los gastos médicos aumentan con la edad, por lo que los gastos médicos previstos más importantes quedan por pagar en el futuro. Para gestionar el coste y el riesgo del plan de seguro médico colectivo, la OMPI ha conseguido un contrato de seguro que permite pagar una prima constante por persona para los jubilados y el personal en activo, reduciendo así el efectivo pagado en nombre de los jubilados de más edad en relación con los gastos médicos en que incurrir.

El cálculo del pasivo relativo al seguro médico pagadero tras la separación del servicio incorpora una serie de hipótesis actuariales. Entre ellas figuran la tasa de descuento, la evolución de los gastos médicos, el reembolso anual de gastos médicos, los índices de jubilación y de mortalidad. Las variaciones interanuales de tales hipótesis dan lugar a ganancias y pérdidas actuariales, que se consignan como pasivo en el estado de la situación financiera. El desglose del movimiento del pasivo debido a las ganancias y pérdidas actuariales se presenta en la nota 9 de los presentes estados financieros. La disminución del pasivo en 2022 se debió a un aumento de la tasa de descuento, que pasó del 0,50 % al 2,50 %. La tasa de descuento se determinó utilizando curvas de rendimiento de bonos corporativos AA. La disminución resultante del cambio en la tasa de descuento se vio parcialmente compensada por un aumento en la evolución de los gastos médicos del 2,50 % al 2,80 %, junto con una hipótesis de reembolso de gastos médicos un 9,20 % superior en cada edad. El siguiente gráfico muestra la evolución del pasivo relativo al seguro médico desde 2018 e incluye las previsiones actuariales para 2023-2026 (aplicando las mismas hipótesis que en el cálculo de 2022). El gráfico también muestra cómo han cambiado las tasas de descuento y de evolución de los gastos médicos desde 2018:

Evolución del pasivo por seguro médico tras separación del servicio 2018-2026 (31 de diciembre)



Las proyecciones del pasivo relativo al seguro médico pagadero para el periodo 2023-2026 no tienen en cuenta las ganancias o pérdidas derivadas de posibles cambios futuros en las hipótesis actuariales, que podrían repercutir considerablemente en los cálculos de los años siguientes. El aumento previsto del pasivo para 2023-2026 refleja la composición demográfica de los participantes en el plan de seguro médico colectivo de la OMPI. Las prestaciones adicionales previstas del seguro médico devengadas por el personal activo (que aumentan el pasivo) superan los gastos médicos previstos para los jubilados (que reducen el seguro médico).

A 31 de diciembre de 2022, las cuentas por pagar y los cobros anticipados ascendían a 470,5 millones de francos suizos, principalmente ingresos diferidos por la tramitación de solicitudes internacionales (en el marco de los sistemas del PCT, Madrid y La Haya) por un monto de 302,5 millones de francos suizos. Este saldo de ingresos diferidos está constituido principalmente por las tasas del Sistema del PCT, que ascienden a 298,6 millones de francos suizos. El reconocimiento de los ingresos procedentes de tasas relativas a la tramitación de solicitudes internacionales se difiere hasta que se publica la solicitud correspondiente. En cualquier momento dado durante el año, existe un número de solicitudes PCT presentadas ante Oficinas receptoras o ante la OMPI que todavía no han sido publicadas. Así, de las solicitudes presentadas en 2021 o 2022, se estima que al 31 de diciembre de 2022 había aproximadamente 209.967 que todavía no se habían publicado. Al final del año precedente (2021), unas 212 197 solicitudes presentadas en 2020 o 2021 estaban pendientes de publicación, y el saldo de ingresos diferidos por tasas del PCT era de 299,1 millones de francos suizos.

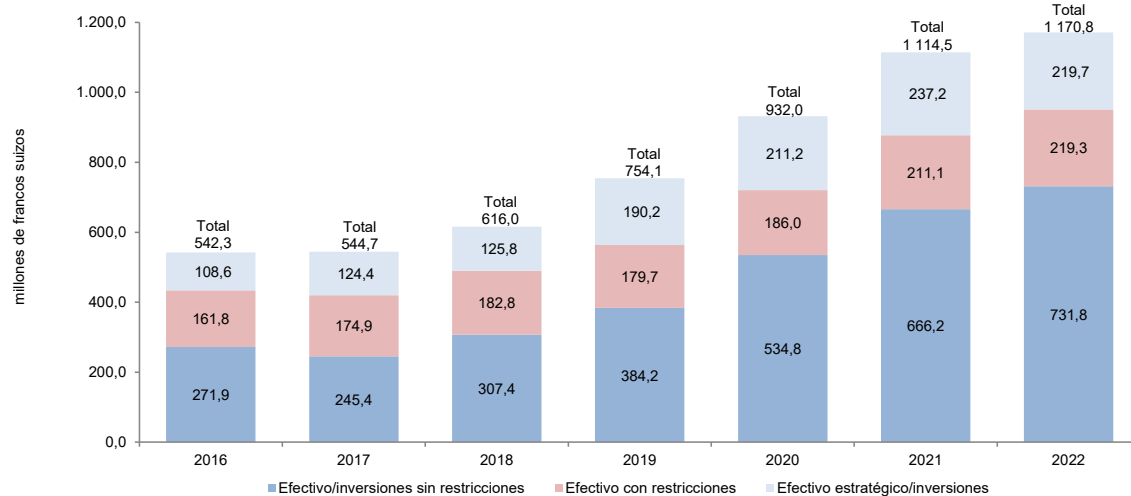
Flujo de efectivo en 2022

El saldo de efectivo, equivalentes de efectivo e inversiones de la Organización ha aumentado continuamente desde 2011. En 2022 se logró un nuevo aumento de 56,3 millones de francos suizos. Esto se produjo a pesar de las considerables reducciones del valor razonable de 70,0 millones de francos suizos en la cartera de inversiones a medio plazo de la Organización, y de 27,2 millones en la cartera de inversiones a largo plazo. Los principales ingresos de efectivo de la Organización son los pagos por concepto de tasas del Sistema del PCT. Las entradas de efectivo mensuales procedentes de las tasas del Sistema del PCT ascendieron a una media de 31,9 millones de francos suizos durante el año 2022, frente a los 30,4 millones de francos suizos del año 2021. Por lo general, la Organización mantiene sus depósitos de efectivo en cuentas bancarias de acceso inmediato. Durante 2022, la OMPI continuó manteniendo saldos en cuentas de depósitos a plazo (con vencimientos de hasta 12 meses). De esa manera, la Organización redujo el nivel de las comisiones de algunas cuentas bancarias de acceso inmediato tras la introducción de los tipos de interés negativos en 2015.

Al 31 de diciembre de 2022, el valor razonable de la cartera de inversiones a medio plazo de la OMPI (inversiones de efectivo básico) era de 662,6 millones de francos suizos, y el de la cartera de inversiones a largo plazo (inversiones de efectivo estratégico) de 211,9 millones de francos suizos. Las inversiones a largo plazo de la OMPI se consignan a su valor razonable en el estado de la situación financiera. La disminución del valor razonable de estos activos de la cartera de inversiones durante 2022, como se ha señalado anteriormente, refleja la volatilidad del mercado a corto plazo. El efectivo básico se invierte con el objetivo de generar un rendimiento positivo en periodos renovables de cinco años, mientras que el estratégico se invierte a largo plazo. Las inversiones de la OMPI generaron dividendos por valor de 6,5 millones de francos suizos durante 2022.

El efectivo, los equivalentes de efectivo y las inversiones pueden presentarse por separado entre saldos de efectivo no sujeto a restricciones, efectivo sujeto a restricciones y efectivo estratégico. Hay varios tipos de efectivo y equivalentes de efectivo que se clasifican como sujetos a restricciones. Entre los fondos sujetos a restricciones figuran las cuentas corrientes mantenidas en nombre de terceros (solicitantes de los sistemas del PCT, Madrid y La Haya, y también algunas partes contratantes), las tasas recaudadas en nombre de las partes contratantes, los depósitos recibidos en el marco de procedimientos pendientes relativos a marcas y las cuentas especiales mantenidas en nombre de los donantes de contribuciones voluntarias. El efectivo estratégico está constituido por los fondos en posesión de la Organización que esta asigna a la futura financiación de las prestaciones pagaderas a los empleados tras la separación del servicio, entre ellas las relativas al seguro médico. Al 31 de diciembre de 2022, el saldo de efectivo estratégico era de 219,7 millones de francos suizos, el cual engloba la cartera de inversiones a largo plazo (incluidas las ganancias y pérdidas no realizadas) de 211,9 millones de francos suizos, y los saldos de efectivo pendientes de inversión de 7,8 millones. Estos saldos incluyen 9,1 millones de francos suizos adicionales generados en 2022 por la carga del programa de trabajo y presupuesto aplicada al coste de los puestos para la financiación del pasivo por prestaciones pagaderas a los empleados tras la separación del servicio.

Efectivo no sujeto a restricciones, efectivo sujeto a restricciones y efectivo estratégico 2016-2022



DECLARACIÓN SOBRE EL CONTROL INTERNO, 2022

Ámbito de responsabilidad

En calidad de director general de la Organización Mundial de la Propiedad Intelectual (OMPI), es mi responsabilidad, conforme al mandato que se me ha confiado, en particular, en virtud del artículo 5.8.d) del Reglamento Financiero y Reglamentación Financiera vigente en 2022, llevar un sistema de fiscalización financiera interna que garantice:

- i) la regularidad de las operaciones de recaudación, custodia y salida de todos los fondos y demás recursos financieros de la Organización;
- ii) la conformidad de las obligaciones y los gastos con las consignaciones u otras disposiciones financieras aprobadas por la Asamblea General o con las finalidades y las normas relativas a determinados fondos fiduciarios; y
- iii) la utilización eficaz, eficiente y económica de los recursos de la Organización.

Al firmar esta declaración, me baso, en particular, en las garantías facilitadas en las cartas de manifestaciones por los responsables de los sectores. Me baso también en las funciones de garantía y sistemas electrónicos de la Organización, y la información que se me ha facilitado en el resumen de garantías de la OMPI.

Propósito del sistema de control interno

Nuestro sistema de control interno es un proceso en el que participan los órganos rectores, el director general, el equipo directivo superior y otros miembros del personal, ideado para proporcionar una garantía razonable de la capacidad de la Organización para alcanzar sus metas estratégicas y resultados previstos. El objetivo de este sistema de control interno es gestionar el riesgo hasta un nivel tolerable en lugar de eliminarlo por completo. Como tal, su objetivo es proporcionar garantías razonables respecto a los tres ámbitos siguientes:

- la fiabilidad de los informes financieros: las transacciones se autorizan y se registran debidamente y se evitan los errores materiales o las irregularidades, o se detectan a tiempo;
- la eficacia y eficiencia de los procesos operativos, la salvaguarda de los activos y la práctica de la economía; y
- el cumplimiento del marco normativo de la OMPI.

Esta declaración se presenta en consonancia con los siete componentes del marco de rendición de cuentas de la OMPI (documento WO/PBC/29/4), que a su vez se ajusta al marco de control interno del COSO¹ y al modelo de las tres líneas².

La presente declaración sobre los procesos de control interno de la OMPI, tal como se describen anteriormente, se aplica al ejercicio concluido el 31 de diciembre de 2022, y hasta la fecha de aprobación de los estados financieros de 2022 de la Organización.

1. Planificación por resultados

Las necesidades de recursos se rigen por el programa de trabajo sustantivo previsto para su ejecución durante un bienio, de conformidad con el Plan Estratégico a Mediano Plazo (PEMP). La aprobación por los Estados miembros del programa de trabajo y presupuesto de 2022/23 estableció los parámetros de ejecución para el bienio y los procesos de control centrados en el Reglamento Financiero y la Reglamentación Financiera de la OMPI garantizaron que los programas de la OMPI se ejecutaran de conformidad con esas aprobaciones.

La planificación, la ejecución y el seguimiento anual de la labor se controlan mediante un conjunto de herramientas de gestión de los recursos institucionales y procesos de trabajo adecuados durante todo el bienio.

2. Rendimiento y gestión de riesgos

El programa de trabajo y presupuesto para 2022/23 se elaboró partiendo de la hipótesis de que existía un alto riesgo de perturbación en materia de salud, viajes y operaciones comerciales. En realidad, hubo relativamente pocas dificultades de este tipo. No obstante, las incertidumbres económicas y financieras tomaron el relevo, lo que repercutió considerablemente en las inversiones y, potencialmente, en los ingresos. A nivel de la Organización, presidió el Grupo de Gestión de Riesgos que supervisa la gestión de riesgos en la OMPI, al que invité al director de

¹ Committee of Sponsoring Organizations of the Treadway Commission

² <https://www.theiia.org/globalassets/site/about-us/advocacy/three-lines-model-updated.pdf>

la DSI a asistir como observador para reforzar la transparencia sobre los principales riesgos. Los Estados miembros examinaron la declaración actualizada de la OMPI sobre la tolerancia al riesgo en 2022, que establece el nivel de riesgo por resultado previsto, lo que vincula estrechamente el rendimiento y la gestión del riesgo en el programa de trabajo y presupuesto. Estas salvaguardas permiten a los directivos tomar decisiones en función de la tolerancia al riesgo correspondiente a su área de trabajo, y permitirán realizar un examen matizado de los riesgos que sean más elevados de lo deseable. Se examinaron periódicamente los riesgos más graves y las respuestas adecuadas. Entre ellos figuran los siguientes riesgos esenciales a los que se enfrentó la Organización en 2022 y posteriormente:

Riesgo	Descripción	Control y mitigación
Riesgo en la prestación de servicios	El empeoramiento del contexto geopolítico, económico, financiero o sanitario mundial afecta negativamente a la prestación de servicios de la OMPI a las partes interesadas, los clientes y los Estados miembros, así como a la capacidad de generar y utilizar eficazmente los recursos disponibles.	La OMPI lleva a cabo una supervisión continua de todos los riesgos supervisada por el Grupo de Gestión de Riesgos. La Organización ha creado una infraestructura, unos procesos de trabajo y una cultura resilientes que permiten una rápida adaptación al contexto externo.
Riesgo cibernético	La OMPI y sus proveedores de servicios externos están expuestos al riesgo de una brecha de seguridad, ciberdelincuencia o ciberinseguridad que provoque la destrucción accidental o ilícita, la pérdida, la alteración, la divulgación no autorizada o el acceso a los datos confidenciales y/o personales transmitidos, almacenados o procesados por la Organización.	La aplicación de nuestra estrategia integral de seguridad de la información, que incluye disposiciones de sensibilización, supervisión y vigilancia, una mayor supervisión de los proveedores de servicios externos y pruebas de seguridad independientes, responde al riesgo de filtración de datos.
Riesgo en la sostenibilidad	En un contexto de incertidumbre económica mundial, una reducción de la actividad generadora de ingresos debida a una recesión económica, a la inflación o a otros motivos reduce los ingresos bienales percibidos en términos reales, lo que pone en peligro la sostenibilidad financiera de la Organización.	Los Estados miembros fijan nuestro nivel de reservas en aproximadamente el 25 % del presupuesto bienal. Llevamos a cabo una gestión y supervisión financieras prudentes, así como previsiones económicas y de presentación de solicitudes continuadas, lo que sitúa a la Organización en una posición financiera sólida con capacidad para detectar y responder de forma ágil a los cambios.
Riesgo en el ámbito político	La confianza en los marcos de propiedad intelectual (PI) disminuye o la participación de los Estados miembros o de las partes interesadas se reduce, lo que merma el papel, la credibilidad o la influencia de la OMPI.	Demostramos el valor de la PI de manera pragmática y efectiva apoyando a quienes innovan y crean, y mostrando cómo la PI puede contribuir al crecimiento empresarial y económico. Fomentamos la PI de manera dinámica e informamos sobre su pertinencia e importancia, además de a un público técnico, al público en general y a las partes interesadas emergentes, como la juventud. Facilitamos y apoyamos activamente un entorno propicio y eficaz para las deliberaciones y actividades de los Estados miembros sobre las áreas de trabajo en materia de PI pertinentes para ellos.

3. Mecanismos de supervisión, vigilancia, reclamación y respuesta

Como director general de la OMPI, soy responsable en última instancia de la eficacia del sistema de controles internos. Mi afirmación, estructurada por las "tres líneas" que siguen, se apoya y fundamenta en:

Primera línea	Segunda línea	Tercera línea
<p>Los responsables de sector, y sus equipos, en pos de los resultados previstos para la Organización, han firmado cartas de manifestaciones que considero garantías. En esas cartas se reconoce su responsabilidad de incorporar y mantener, en los sectores de los que sean responsables, sistemas en buen funcionamiento y un mecanismo de control interno destinado a prevenir o detectar los casos de fraude y errores importantes.</p> <p>También tengo en cuenta el compromiso que asume formalmente cada directivo con autoridad financiera delegada ("suplente") al aceptar esa designación. Teniendo en cuenta estos elementos, concluyo que la "primera línea" es sólida.</p>	<p>El papel de la Dirección es abordar los riesgos institucionales, incluido el cumplimiento de nuestro marco normativo, el comportamiento ético, el control interno, la seguridad de la información y la tecnología, la sostenibilidad y la garantía de calidad. En el futuro, la segunda línea también utilizará el análisis de datos para supervisar eficazmente las actividades de control que se inicien en la primera.</p> <p>Tras haber presidido a lo largo del año el Grupo de Gestión de Riesgos, cuya misión es fomentar en el seno de la OMPI una cultura de gestión responsable de los riesgos, y que examina y supervisa la situación financiera de la OMPI, los principales riesgos para la consecución de los resultados previstos y la presente declaración, junto con las pruebas que la respaldan, estoy seguro de que nuestra "segunda línea" es firme.</p>	<p>La División de Supervisión Interna (DSI), en cuyos servicios de verificación y asesoría me baso, por conducto del informe anual del director de la DSI, que presenta informes de auditoría interna y evaluaciones, así como informes sobre las consecuencias derivadas para la Dirección de sus investigaciones. La evaluación de la DSI es que no se han producido riesgos considerables ni una ruptura de la gobernanza o los controles internos, aunque sí se han identificado algunas áreas que deben mejorarse continuamente;</p> <p>Los informes de auditoría interna emitidos por la DSI durante 2022 incluyeron una auditoría sobre la gestión del riesgo empresarial, una auditoría de los servicios de contratistas particulares y empresas de trabajo temporal y una auditoría de la gestión de activos, suministros y materiales. En los informes se señalaron muchos aspectos positivos y ningún riesgo importante para la Organización. Me comprometo a que la Dirección aplique las recomendaciones acordadas en las áreas que necesitan mejoras.</p>

Mi declaración también está respaldada por:

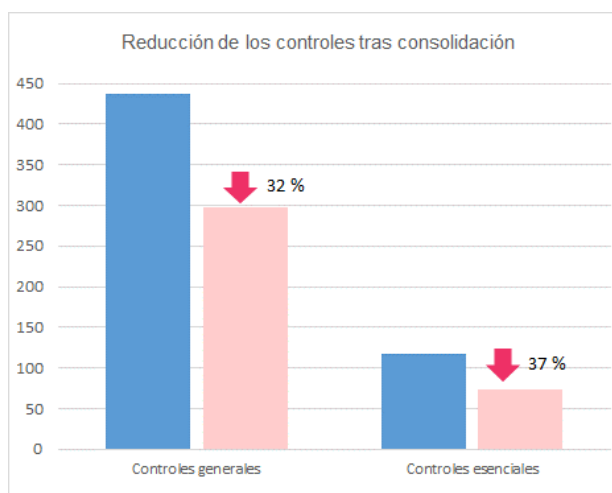
GOBERNANZA		
<p>Auditor externo</p> <p>La auditoría tiene como objetivo proporcionar una garantía independiente a los Estados miembros, añadir valor a la gestión financiera y a la gobernanza de la OMPI, y apoyar sus objetivos a través del proceso de auditoría externa. Tengo en cuenta las recomendaciones del auditor externo y su labor me ofrece las garantías necesarias.</p>	<p>Comisión Consultiva Independiente de Supervisión (CCIS)</p> <p>Las observaciones de los órganos rectores se complementan a lo largo del año con la supervisión que ejerce la CCIS. Su mandato implica potenciar la gestión de riesgos y los controles internos, examinar la eficacia y la independencia operativa de la función de supervisión interna, y examinar la función de ética y prestar asesoramiento al respecto.</p>	<p>Dependencia Común de Inspección (DCI) del sistema de las Naciones Unidas</p> <p>La DCI tiene el mandato de realizar evaluaciones, inspecciones e investigaciones en todo el sistema. La OMPI prepara un análisis sobre la aplicación de las recomendaciones de la DCI, que se presenta a los Estados miembros en el Comité del Programa y Presupuesto.</p>

Además, me aseguro de que existan mecanismos para que los Estados miembros expresen su opinión y de que los clientes dispongan de servicios de resolución de reclamaciones.

4. Actividades de control

Existe un amplio marco de controles de gestión que garantiza el funcionamiento eficaz y eficiente de los procesos institucionales de principio a fin, de conformidad con el marco normativo de la Organización. Las evaluaciones de control se realizan anualmente y se comunican en el resumen de garantías de la OMPI al Grupo de Gestión de Riesgos y a la CCIS.

En consonancia con una recomendación del auditor externo formulada en 2021 en la que se alentaba a la OMPI a "revisar su enfoque de la documentación, evaluación y validación de los controles a nivel de proceso para centrarse en los controles más importantes y significativos para la Organización", se ha llevado a cabo una consolidación considerable, en particular en los registros de los controles de recursos humanos y adquisiciones. De este modo, el número total de registros de control se ha reducido en un 32 %, pasando de 437 a 297. Esta consolidación no debilita las operaciones de control en sí, sino que las simplifica y racionaliza reduciendo el nivel de detalle de algunos registros de control.



En la evaluación de los controles se revisaron los "controles esenciales" con el objetivo de determinar los principales controles que, de fallar, podrían dar lugar a un riesgo importante. No obstante, aunque numerosos controles pasaron de ser esenciales a no esenciales, otros siguieron el camino inverso y, tras la consolidación, los porcentajes generales no variaron mucho. No obstante, el número de controles esenciales se redujo en un 37 %, pasando de 117 a 74. Estos 74 controles esenciales se revisarán en detalle anualmente como parte de la autoevaluación de los controles.

5. Información y comunicación

Se mantiene informado al Grupo de Gestión de Riesgos acerca de los riesgos y controles mediante el acceso a nuestro sistema de inteligencia institucional. Gracias a los informes trimestrales de riesgos y los informes anuales de gestión de riesgos, ese Grupo puede hacer un balance periódico del entorno de riesgo.

Existe un sólido marco de gobernanza de la información y de los datos que refleja la importancia que otorga la OMPI a esa esfera. La política de gestión de datos maestros establece directivas relativas a la gestión de los datos críticos y proporciona un único punto de referencia autorizado para su integración en la estructura institucional. La política de clasificación y tratamiento de la seguridad de la información proporciona un control preventivo que eleva la comprensión y la aplicación de los niveles de confidencialidad de la información.

La cartera de soluciones de planificación de los recursos institucionales proporciona un alto nivel de control, que incluye controles del sistema a nivel de las operaciones y análisis de datos. Las herramientas para la gestión del riesgo institucional garantizan que los controles se asignan a un responsable, se evalúan sistemáticamente y se vinculan, según proceda, a los riesgos. En el Informe anual sobre el rendimiento de la OMPI que se presenta a los Estados miembros se incluye un examen de la evolución y la repercusión de los riesgos en el logro de los resultados previstos con respecto a cada programa.

6. Normas éticas e integridad

La Oficina de Ética Profesional se creó en 2010 para dar servicio al personal internacional de la OMPI en la sede de Ginebra y en las Oficinas de la OMPI en el exterior. La oficina está dirigida por un oficial jefe de Ética Profesional, que rinde cuentas al director general y goza de independencia funcional y operativa en el ejercicio de su función. La oficina apoya al director general a fin de garantizar que todo el personal de la OMPI desempeñe sus funciones de conformidad con las normas más estrictas de ética e integridad exigidas por el Convenio constitutivo de la OMPI, el Estatuto y Reglamento del Personal de la OMPI, las Normas de Conducta de la Administración Pública Internacional, el Código de Ética Profesional de la OMPI y otras políticas y procedimientos pertinentes.

Las actividades de la oficina tienen por objeto promover una cultura institucional de la ética basada en valores compartidos de independencia, lealtad, imparcialidad, integridad, responsabilidad y respeto de los derechos humanos. La oficina tiene la responsabilidad específica de:

- i) ofrecer asesoramiento y orientaciones confidenciales al personal sobre cuestiones éticas;
- ii) sensibilizar y elaborar cursos de formación sobre cuestiones éticas;

- iii) elaborar normas y promover políticas; y
- iv) gestionar y administrar las políticas asignadas a la oficina.

La función de protección de los denunciantes, totalmente independiente, que desempeña la Oficina de Ética Profesional contribuye a crear un entorno de confianza y mejora la capacidad de la OMPI para responder a las infracciones. La Oficina de Ética Profesional también administra la política de la OMPI sobre divulgación financiera y declaración de intereses, y tiene por objeto: i) promover la transparencia y la rendición de cuentas; ii) mejorar la confianza interna y externa del público en la integridad de la Organización; y iii) ayudar a la Organización a gestionar el riesgo de conflictos de intereses reales, potenciales y percibidos mediante la divulgación, la mitigación y la prevención.

La OMPI cuenta con controles antifraude, de acuerdo con las buenas prácticas y las normas internacionales aplicables, basados en la evaluación de riesgos. En la Organización existen procedimientos y procesos adecuados de prevención, detección y respuesta al fraude, así como de recopilación de datos, que reflejan el amplio marco de la gobernanza antifraude existente en la OMPI.

7. Entorno de control

Un conjunto de controles a nivel institucional constituye los controles generales que ayudan a definir la cultura de la Organización y la adhesión a los valores éticos, la competencia y la rendición de cuentas.

El marco reglamentario de la Organización se revisa constantemente, a medida que cambian los factores externos e internos y, en este sentido, el Comité del Programa y Presupuesto aprobó en 2022 una revisión del Reglamento Financiero y Reglamentación Financiera. Además, se ha introducido un nuevo marco reglamentario interno con el fin de mejorar la claridad y el acceso a las políticas, los marcos y los procedimientos internos. La política y los procedimientos de adquisiciones de la OMPI constituyen un modelo consolidado de delegación de facultades de adquisición, así como medidas adicionales de control y presentación de informes. La política de la OMPI sobre sanciones a los proveedores y el código de conducta para el personal que participa en las adquisiciones representan importantes procesos de control y existen mecanismos formales e informales de resolución de conflictos para el personal.

Los valores fundamentales de la Organización se han reformulado como “Modelar el futuro”, “Actuar con responsabilidad”, “Ofrecer excelencia” y “Mancomunar esfuerzos”, valores que contribuyen a fomentar una cultura de rendición de cuentas y sólidos valores éticos.

Conclusión

De acuerdo con el contenido de esta declaración y las pruebas que la sustentan, concluyo que, a mi leal saber y entender, y según la información de que dispongo, no se han producido deficiencias importantes que afecten a la fiabilidad de los estados financieros de la Organización, ni existen cuestiones de importancia que deban plantearse en el presente documento para el periodo de referencia.

Daren Tang
Director general

Fecha:

ESTADOS FINANCIEROS

ESTADO FINANCIERO I: Situación financiera

a 31 de diciembre de 2022

(miles de francos suizos)

	Nota	31 diciembre 2022	31 diciembre 2021
ACTIVO			
Activo corriente			
Efectivo y equivalentes de efectivo	3	242 638	147 507
Inversiones	4	53 648	69 463
Contribuciones por cobrar	5	1 981	1 441
Transacciones con contraprestación por cobrar	5	77 189	86 016
		375 456	304 427
Activo a largo plazo			
Inversiones	4	874 493	897 497
Activo intangible	6	24 985	24 125
Propiedades, planta y equipo	7	346 126	351 255
Otros activos a largo plazo		-	-
		1 245 604	1 272 877
TOTAL ACTIVO		1 621 060	1 577 304
PASIVO			
Pasivo corriente			
Cuentas por pagar y devengos	8	18 077	19 546
Prestaciones a los empleados	9	16 523	16 009
Transferencias por pagar	10	115 095	107 411
Cobros anticipados	11	333 800	335 597
Arrendamiento financiero	14	139	129
Provisiones	12	571	492
Cuentas corrientes		84 843	85 936
		569 048	565 120
Pasivo a largo plazo			
Prestaciones a los empleados	9	488 356	599 785
Arrendamiento financiero	14	171	324
Cobros anticipados	11	3 519	3 578
		492 046	603 687
TOTAL PASIVO		1 061 094	1 168 807
Excedentes acumulados		678 987	667 854
Reserva para proyectos especiales		31 366	34 834
Excedente de la reserva de revaluación		20 368	20 368
Ganancias/(pérdidas) actuariales en activo neto		-177 097	-320 901
Fondos de operaciones		6 342	6 342
ACTIVO NETO		559 966	408 497

Las notas adjuntas son parte integrante de los estados financieros

Director general

ESTADO FINANCIERO II: Rendimiento financiero
 correspondiente al ejercicio concluido el 31 de diciembre de 2022
 (miles de francos suizos)

	Nota	2022	2021
INGRESOS			
Contribuciones obligatorias		17 675	17 439
Contribuciones voluntarias		7 240	6 708
Ingresos por publicaciones		398	413
Tasas			
Sistema del PCT		380 786	361 775
Sistema de Madrid		85 289	82 429
Sistema de La Haya		7 206	6 185
Sistema de Lisboa		3	71
Subtotal tasas		473 284	450 460
Arbitraje y mediación		2 944	2 465
Otros ingresos/ingresos diversos		-3 008	-2 386
INGRESOS TOTALES		498 533	475 099
GASTOS			
	17		
Gastos de personal		249 636	244 631
Pasantías y becas de la OMPI		7 756	5 696
Viajes, formación y subvenciones		8 282	1 464
Servicios contractuales		99 226	99 827
Gastos de explotación		25 312	24 003
Equipo y suministros		2 788	3 429
Depreciación y amortización		9 557	9 604
Gastos financieros		256	244
TOTAL DE GASTOS		402 813	388 898
EXCEDENTE/(DÉFICIT) DE EXPLOTACIÓN		95 720	86 201
Ganancias/(pérdidas) por inversiones	18	-88 055	22 713
EXCEDENTE/(DÉFICIT) TOTAL DEL PERIODO		7 665	108 914

ESTADO FINANCIERO III: Cambios en los activos netos
 correspondiente al ejercicio concluido el 31 de diciembre de 2022
 (miles de francos suizos)

	Excedentes acumulados	Reserva para proyectos especiales	Excedente de la reserva de revaluación	Ganancias/ (pérdidas) actuariales en activo neto	Fondos de operaciones	Activo neto total
Activo neto al 31 de diciembre de 2020	565.601	28.173	20.368	-233.421	6.342	387.063
Excedente/(déficit) del ejercicio 2021	118.996	-10.082	-	-	-	108.914
Transferencia a/de reserva de proyectos especiales	-18.733	18.733	-	-	-	-
Ajuste de los excedentes acumulados	1.990	-1.990	-	-	-	-
Ganancias/(pérdidas) actuariales	-	-	-	-87.480	-	-87.480
Activo neto a 31 de diciembre de 2021	667.854	34.834	20.368	-320.901	6.342	408.497
Excedente/(déficit) del ejercicio 2022	15.498	-7.833	-	-	-	7.665
Transferencia a/de reserva de proyectos especiales	-8.504	8.504	-	-	-	-
Ajuste de los excedentes acumulados	4.139	-4.139	-	-	-	-
Ganancias/(pérdidas) actuariales	-	-	-	143.804	-	143.804
Activo neto al 31 de diciembre de 2022	678.987	31.366	20.368	-177.097	6.342	559.966

ESTADO FINANCIERO IV: Flujos de efectivo
correspondiente al ejercicio concluido el 31 de diciembre de 2022
(miles de francos suizos)

	Nota	2022	2021
Flujos de efectivo por actividades de explotación			
Excedente (déficit) del periodo	Estado II	7.665	108.914
Depreciación y amortización	6 y 7	9.557	9.604
(Aumento) disminución de cuentas por cobrar	5	8.287	-19.118
(Aumento) disminución de otros activos		-	7.995
Aumento (disminución) de cobros anticipados	11	-1.856	17.697
Aumento (disminución) de cuentas por pagar y devengos	8	-1.469	4.015
Aumento (disminución) de transferencias por pagar	10	7.684	9.183
Aumento (disminución) de provisiones	12	79	-494
Aumento (disminución) de cuentas corrientes		-1.093	14.229
Movimiento de las prestaciones a los empleados (1)		32.889	32.973
Intereses, dividendos, inversiones y diferencias de cambio (2)		95.821	-16.545
Flujos de efectivo neto por actividades de explotación		157.564	168.453
Flujos de efectivo por actividades de inversión			
Adiciones a propiedades, planta y equipo	7	-4.023	-1.748
Enajenaciones de propiedades, planta y equipo	7	117	-
(Aumento) disminución de activo intangible	6	-1.382	-717
(Aumento) disminución de inversiones	4	38.819	-178.500
Aumento (disminución) del valor razonable de las inversiones	4	-97.285	14.644
Dividendos e intereses por inversiones	18	6.530	5.459
Flujos de efectivo neto por actividades de inversión		-57.224	-160.862
Flujos de efectivo por actividades de financiación			
Aumento (disminución) de obligaciones de arrendamiento financiero	14	-143	-66
Flujos de efectivo neto por actividades de financiación		-143	-66
Efecto del tipo de cambio en efectivo y equivalentes de efectivo		-5.066	-3.558
Aumento neto (disminución neta) de efectivo y equivalentes de efectivo		95.131	3.967
Efectivo y equivalentes de efectivo al comienzo del ejercicio	3	147.507	143.540
Efectivo y equivalentes de efectivo al cierre del ejercicio	3	242.638	147.507

1) Incluye la contabilización de las ganancias/pérdidas actuariales en el activo neto;

2) Intereses devengados, dividendos recibidos, efectos de las variaciones cambiarias sobre el efectivo y los equivalentes de efectivo, y ganancias/pérdidas en inversiones.

ESTADO FINANCIERO V: Comparación entre el presupuesto y los ingresos reales

correspondiente al ejercicio concluido el 31 de diciembre de 2022
(miles de francos suizos)

	Presupuesto inicial 2022 1)	Presupuesto actualizado 2022 2)	Ingresos reales comparables en 2022	Diferencia 2022 3)
Contribuciones obligatorias	17 498	17 498	17 605	107
Tasas				
Sistema del PCT	362 434	377 290	380 786	3 496
Sistema de Madrid	78 451	85 210	85 289	79
Sistema de La Haya	5 833	6 440	7 206	766
Sistema de Lisboa	75	75	3	-72
Subtotal tasas	446 793	469 015	473 284	4 269
Arbitraje y mediación	1 600	1 600	2 944	1 344
Publicaciones	490	490	398	-92
Otros/variados	1 544	1 544	-2 285	-3 829
INGRESOS TOTALES	467 925	490 147	491 946	1 799

1) El presupuesto original representa el primer año del programa de trabajo y presupuesto aprobado para el bienio 2022/23. Los ingresos bienales ascienden a 951,8 millones de francos suizos y fueron aprobados por las Asambleas de los Estados miembros de la OMPI en octubre de 2021.

2) El presupuesto actualizado incluye estimaciones actualizadas de ingresos para los Sistemas del PCT, Madrid y La Haya según las previsiones de octubre de 2022 del Departamento de Economía y Análisis de Datos.

3) Representa la diferencia entre el presupuesto actualizado de 2022 y los ingresos reales en términos comparables para el año finalizado el 31 de diciembre de 2022.

ESTADO FINANCIERO V: Comparación entre el presupuesto y los gastos reales

correspondiente al ejercicio concluido el 31 de diciembre de 2022
(miles de francos suizos)

	Presupuesto inicial 2022	Presupuesto tras transferencias 2022	Gastos reales comparables en 2022	Diferencia 2022
	(1)	(2)		(3)
Sector				
Patentes y tecnología	114 955	109 973	103 525	6 448
Marcas y diseños	40 063	39 239	37 596	1 643
Derecho de autor e industrias creativas	15 813	16 294	14 843	1 451
Desarrollo regional y nacional	34 475	34 947	31 322	3 625
Infraestructura y plataformas	18 747	18 109	16 767	1 342
Alianzas y desafíos mundiales	12 694	12 452	11 656	796
PI y ecosistemas de innovación	21 808	21 506	20 531	975
Administración, finanzas y gestión	131 132	128 394	120 731	7 663
Sin consignar	5 973	4 850	-	4 850
TOTAL DE GASTOS	395 660	385 764	356 971	28 793
GANANCIAS/(PÉRDIDAS) POR INVERSIONES (4)	-	-	-88 055	-88 055
EXCEDENTE/(DÉFICIT) NETO	72 265	104 383	46 920	-57 463
Ajustes IPSAS al excedente (5)			-28 535	
Cuentas especiales y proyectos financiados con reservas			-10 720	
EXCEDENTE NETO AJUSTADO SEGÚN IPSAS			7 665	

1) El presupuesto original representa el primer año del programa de trabajo y presupuesto aprobado para el bienio 2022/23. El presupuesto bienal asciende a 793,8 millones de francos suizos y fue aprobado por las Asambleas de los Estados miembros de la OMPI en octubre de 2021.

2) El presupuesto tras transferencias incluye las transferencias presupuestarias a 31 de diciembre de 2022.

3) Representa la diferencia entre el presupuesto final de 2022 después de las transferencias y los gastos reales en términos comparables para el año finalizado el 31 de diciembre de 2022.

4) Las estimaciones de ganancias/(pérdidas) por inversiones se excluyeron del programa de trabajo y presupuesto de 2022/23.

5) Los ajustes efectuados en el excedente con arreglo a las IPSAS se detallan en la nota 16 de los presentes estados financieros.

NOTAS SOBRE LOS ESTADOS FINANCIEROS

Nota 1: Objetivos y presupuesto de la Organización

La Organización funciona de conformidad con el Convenio de la OMPI, firmado en Estocolmo el 14 de julio de 1967 y modificado el 28 de septiembre de 1979. En 1974 la OMPI obtuvo el reconocimiento de organismo especializado de las Naciones Unidas. La OMPI tiene su sede en Ginebra (Suiza) y goza de las prerrogativas e inmunidades otorgadas en virtud del Convenio de 1947 sobre prerrogativas e inmunidades de los organismos especializados de las Naciones Unidas y del acuerdo de sede concertado en 1970 con el Consejo Federal Suizo, entre las que cabe destacar la de estar exenta del pago de la mayor parte de impuestos directos e indirectos. La OMPI también tiene oficinas externas en Abuja, Argel, Beijing, Moscú, Río de Janeiro, Singapur y Tokio, junto con una oficina de coordinación en Nueva York.

La OMPI tiene como visión ayudar a crear un mundo en el que la innovación y la creatividad de cualquier lugar estén respaldadas por la propiedad intelectual en beneficio de todas las personas. Con tal fin, la OMPI lidera el desarrollo de un ecosistema mundial de propiedad intelectual equilibrado e inclusivo. La OMPI colabora con los Estados miembros y otras partes interesadas para que la propiedad intelectual se considere una herramienta que sirva para que cada Estado miembro cree puestos de trabajo, atraiga inversiones, impulse el crecimiento empresarial y, en última instancia, desarrolle las economías y las sociedades en aras de un futuro mejor y más sostenible.

La OMPI se financia mediante las tasas de los servicios que presta, las contribuciones obligatorias de sus Estados miembros y las contribuciones voluntarias de los Estados miembros y otros donantes. La Organización lleva a cabo sus actividades en el marco de un programa de trabajo y presupuesto bienal en el que se consignan las partidas aprobadas por las Asambleas para cada ejercicio financiero, las cuales representan autorizaciones para efectuar los gastos presupuestados. La aprobación de las partidas proporciona al director general la autoridad necesaria para comprometer y autorizar gastos y efectuar los pagos necesarios a los fines asignados dentro de los límites de dichas partidas presupuestarias.

Nota 2: Principios contables pertinentes

Método de elaboración

Los presentes estados financieros se han preparado de conformidad con las Normas Internacionales de Contabilidad del Sector Público (IPSAS) y cumplen sus requisitos. Los estados financieros se expresan en francos suizos, que es la moneda funcional de la OMPI y la que la Organización utiliza en sus informes. Las políticas contables se han aplicado de forma coherente a todos los años presentados.

Para la preparación de estos estados financieros se han utilizado valores históricos, a no ser que se indique lo contrario. El estado de flujos de efectivo se ha preparado utilizando el método indirecto. Los estados financieros se han preparado con arreglo a la base contable de acumulación (o devengo) y asumen una plena actividad de la Organización.

La norma IPSAS 42 sobre beneficios sociales se publicó en enero de 2019 con una fecha de aplicación inicial del 1 de enero de 2022, posteriormente aplazada al 1 de enero de 2023 debido a la pandemia de COVID-19. Esta norma no repercute en los estados financieros de la Organización.

La norma IPSAS 43 sobre arrendamientos se publicó en enero de 2022 con una fecha de aplicación del 1 de enero de 2025. La OMPI está analizando actualmente las repercusiones de esta norma.

La norma IPSAS 44 sobre "activo a largo plazo mantenido para la venta y operaciones interrumpidas" se publicó en mayo de 2022, con fecha de aplicación el 1 de enero de 2025. No está previsto que esta norma repercuta en los estados financieros de la Organización.

Efectivo y equivalentes de efectivo

Forman parte del efectivo y de los equivalentes de efectivo el dinero en caja, los depósitos bancarios a la vista, los depósitos mantenidos hasta 90 días y otras inversiones a corto plazo de gran liquidez, que son fácilmente convertibles en efectivo y están sujetas a un riesgo insignificante de cambios en su valor.

Inversiones

Las inversiones se clasifican como activo corriente o a largo plazo según el horizonte temporal del objetivo previsto. Si este es inferior o igual a un año, se clasifican como activo corriente y, si es superior a un año, como activo a largo plazo.

Transacciones efectuadas en moneda extranjera

La moneda funcional de la OMPI es el franco suizo. Todas las transacciones efectuadas en otras divisas se transforman en francos suizos utilizando los tipos de cambio operacionales de las Naciones Unidas (UNORE), o una referencia comparable y equivalente del mercado financiero, vigentes en la fecha de las transacciones. Las ganancias y pérdidas realizadas y no realizadas derivadas de la liquidación de esas transacciones y de la conversión en la fecha de cierre del activo y el pasivo denominados en monedas distintas de la moneda funcional de la OMPI, se consignan en el estado de rendimiento financiero.

Reconocimiento de los ingresos

Los ingresos procedentes de transacciones con contraprestación, entre ellos las tasas percibidas por las solicitudes que se presentan conforme a los sistemas del PCT, Madrid y La Haya, se consignan en la fecha de publicación. Los ingresos procedentes de las tasas percibidas de solicitudes no publicadas en la fecha de cierre de los estados financieros se aplazan hasta que haya tenido lugar la publicación. La consignación de los ingresos correspondientes a la parte de la tasa de las solicitudes de patente que cubre los gastos de traducción de los informes de patentabilidad no redactados en inglés que se hayan recibido tras la publicación también se aplaza hasta que la traducción esté terminada. El resto de tasas relativas a los sistemas del PCT, Madrid y La Haya se consignan como ingresos cuando se han prestado los servicios objeto de la tasa. Los ingresos procedentes de publicaciones se consignan una vez se haya suministrado la totalidad del producto final. Los ingresos derivados de servicios de arbitraje y mediación se consignan una vez prestados dichos servicios, siempre y cuando estos y la tasa abonada guarden relación con la solicitud presentada. Los gastos de las tarjetas de crédito por los pagos recibidos en las transacciones con contraprestación se contabilizan en la partida de otros ingresos/ingresos varios

Los ingresos procedentes de transacciones sin contraprestación, como las contribuciones voluntarias a las cuentas especiales basadas en acuerdos vinculantes, se consignan en el momento en que el acuerdo adquiere carácter vinculante, salvo en el caso de que el acuerdo incluya cláusulas relativas a resultados específicos o a la devolución de saldos no utilizados. Tales acuerdos requieren consignar inicialmente un pasivo para aplazar la consignación de ingresos; en un segundo momento se consignan los ingresos y se liquida el pasivo a medida que se satisfacen las obligaciones adquiridas.

Las contribuciones obligatorias se consignan como ingresos al inicio del ejercicio presupuestario en el que se han establecido.

Consignación de gastos

Los gastos se consignan a medida que se reciben los productos y se prestan los servicios.

Cuentas por cobrar

Las cuentas por cobrar procedentes de transacciones con contraprestación incluyen las tasas cobradas a los usuarios de los servicios de propiedad intelectual de la OMPI, a través de los sistemas del PCT, Madrid y La Haya. Se estiman al valor razonable del monto a percibir por concepto de tasas en el marco de los Sistemas del PCT, de Madrid y de La Haya una vez que se ha presentado la solicitud internacional.

Las cuentas por cobrar procedentes de transacciones sin contraprestación incluyen las contribuciones obligatorias no percibidas. Para su valoración se emplea el valor razonable del monto a percibir. Se anota una asignación para cuentas pendientes cuyo cobro se considere dudoso por un importe igual al valor de las contribuciones obligatorias congeladas por decisión de la Asamblea General en 1989 y 1991, más las contribuciones pendientes de los Estados miembros que han perdido el derecho de voto con arreglo al párrafo 5 del artículo 11 del Convenio de la OMPI.

Propiedades, planta y equipo

El equipo se valora al coste menos las pérdidas acumuladas por depreciación y deterioro. El equipo se contabiliza como activo si su coste es de 10.000 francos suizos o más por unidad. Las ganancias o pérdidas en las enajenaciones se determinan comparando los ingresos con el valor contable del activo y se incluyen en el estado de rendimiento financiero. El activo patrimonial, como las obras de arte recibidas en donación, no se valora en los estados financieros.

Los terrenos se consignan por su valor razonable, determinado mediante una tasación independiente con arreglo a las normas de tasación internacionales. Las variaciones en el valor razonable se reflejan en el apartado de activo neto a través del excedente de la reserva de revaluación. Los edificios y las construcciones en uso se valoran al coste de construcción cuando eran nuevos más el coste de ulteriores mejoras, menos la depreciación acumulada. Para la contabilización inicial de los edificios ocupados al 1 de enero de 2010, la fecha de transición a las IPSAS, el valor de dichos edificios nuevos se determina por referencia a un coste estimado por un consultor externo que representa el valor de construcción de cada componente más las mejoras existentes en la fecha de reconocimiento inicial, menos la depreciación acumulada basada en la vida útil restante de cada componente. Los gastos subsiguientes correspondientes a importantes renovaciones y mejoras de los edificios y las construcciones, que aumentan o amplían los beneficios económicos o el potencial de servicio en el futuro, se valoran al precio de coste.

La depreciación se aplica a fin de amortizar el coste total del equipo a lo largo de su vida útil estimada, y se emplea para ello el método lineal. Cuando el equipo está únicamente en uso durante parte del ejercicio (debido a que se ha producido una adquisición, enajenación o retirada durante el ejercicio), la depreciación se contabiliza únicamente respecto de los meses en los que ha estado en uso el activo. Los siguientes rangos de vida útil se aplican a las diferentes clases y componentes de propiedades, planta y equipo:

Clase/Componente	Vida útil estimada
Equipo	
Comunicaciones y equipos informáticos	5 a 10 años
Vehículos	15 años
Mobiliario y enseres	10 años
Edificios	
Estructura	50 a 100 años
Fachada	50 años
Bolardos/muros perimetrales	20 a 80 años
Mejoras del terreno	40 a 50 años
Tejado	50 a 60 años
Suelos, paredes, escaleras	50 años
Suelos, revestimientos murales	20 a 40 años
Herrajes especiales	15 a 40 años
Calefacción y ventilación	25 a 30 años
Instalaciones sanitarias	40 años
Instalaciones eléctricas	25 a 50 años
Ascensores	40 años

Los valores contables de propiedades, planta y equipo se evalúan para detectar posibles deterioros de valor si los acontecimientos o cambios en las circunstancias apuntan a que el valor contable del activo puede no ser recuperable. Si existe tal indicación, se estima el valor recuperable del activo a fin de determinar el alcance de la pérdida por deterioro del valor, si la hubiere. Toda pérdida por deterioro de valor se consigna en el estado de rendimiento financiero.

Activo intangible

Los activos intangibles se valoran al coste menos las pérdidas acumuladas por amortización y deterioro. La amortización se calcula mediante el método lineal aplicado a todos los activos intangibles de vida útil definida, a índices que amorticen el coste o el valor de los activos a lo largo de su vida útil. La vida útil de las principales clases de activos intangibles se ha calculado como sigue:

Clase	Vida útil estimada
Programas informáticos externos	5 años
Programas informáticos internos	5 años
Licencias y derechos	Periodo de licencia/derecho

Las licencias adquiridas de programas informáticos se capitalizan sobre la base de los gastos de adquisición y puesta en funcionamiento de dichos programas informáticos. Los programas informáticos o las licencias de programas informáticos comprados externamente se consignan como un activo si su coste es de 20 000 francos suizos o más por unidad. Los gastos que están directamente relacionados con el desarrollo interno de programas informáticos para su utilización por la OMPI se capitalizan como activos intangibles únicamente si se cumplen los

criterios de reconocimiento previstos en la norma IPSAS 31. Los gastos directos corresponden a los gastos de personal derivados del desarrollo de los programas informáticos.

Los derechos de utilización de propiedades en el cantón de Ginebra adquiridas por la Organización mediante compra se han consignado al coste histórico y se amortizan a lo largo del periodo de vigencia restante de tales derechos. No se valoran en los estados financieros los derechos concedidos por el cantón de Ginebra para la utilización de propiedades adquiridas sin coste que el cantón recuperará cuando finalice el periodo de concesión.

Activo financiero

En principio, los activos financieros se consignan a valor razonable, que normalmente es el precio de mercado. La medición posterior del activo financiero depende de su clasificación. La OMPI clasifica sus activos financieros en activos valorados a coste amortizado y activos valorados a valor razonable con cambios en el excedente o en el déficit. La clasificación depende del modelo de gestión de la OMPI para los activos financieros y de las características contractuales de los activos financieros en cuanto a los flujos de efectivo. La OMPI estima las pérdidas crediticias futuras previstas para sus activos financieros valorados a coste amortizado.

Pasivo financiero

La OMPI consigna inicialmente su pasivo financiero a valor razonable. Tras esa consignación inicial, el pasivo financiero se valora a coste amortizado.

Instrumentos financieros derivados

La OMPI utiliza instrumentos financieros derivados, como los contratos a plazo sobre divisas, para cubrir sus riesgos cambiarios. Estos instrumentos financieros se consignan inicialmente a su valor razonable en la fecha en que se celebra el contrato de derivados y posteriormente se vuelven a valorar a su valor razonable.

Prestaciones pagaderas a los empleados

El pasivo relativo al seguro médico pagadero tras la separación del servicio, a la prima de repatriación y los gastos de viaje, y a los días acumulados de vacaciones anuales a largo plazo, es establecido anualmente por un actuario independiente con arreglo al método de las unidades de crédito proyectadas. En lo que respecta al pasivo relativo al seguro médico pagadero tras la separación del servicio, las ganancias y pérdidas actuariales se consignan en el activo neto. Además, se establece el pasivo con respecto a los días de vacaciones anuales acumulados a corto plazo, las vacaciones en el país de origen no disfrutadas, las horas extraordinarias acumuladas pero impagadas, las prestaciones por separación del servicio, las primas por rendimiento y los subsidios de educación pendientes de pago en la fecha de cierre de los estados financieros que no hayan sido incluidos en los gastos corrientes.

La OMPI es una de las organizaciones afiliadas a la Caja Común de Pensiones del Personal de las Naciones Unidas (CCPPNU), creada por la Asamblea General de las Naciones Unidas para ofrecer a los empleados prestaciones por jubilación, fallecimiento, invalidez y otras causas. La CCPPNU es un plan de prestaciones definidas, financiado por varios empleadores. Como se especifica en el artículo 3.b) del Reglamento de la Caja, podrán afiliarse a ella los organismos especializados y cualquier otra organización intergubernamental internacional que participe en el régimen común de sueldos, prestaciones y otras condiciones de servicio de las Naciones Unidas y de los organismos especializados.

En la CCPPNU, las organizaciones afiliadas están expuestas a los riesgos actuariales asociados a los empleados en activo y jubilados de otras organizaciones participantes en la Caja, por lo que no existe una base uniforme y fiable para asignar la obligación, el activo del plan y los gastos a cada una de las organizaciones afiliadas. La OMPI y la CCPPNU, así como las demás organizaciones participantes, no están en condiciones de determinar el porcentaje de la obligación por prestaciones definidas que corresponde pagar a la OMPI, el activo del plan y los gastos asociados a este con suficiente fiabilidad a efectos contables. Por lo tanto, y en concordancia con los requisitos de la norma IPSAS 39 (Beneficios a los empleados), la OMPI ha tratado este plan como si fuera un plan de aportaciones definidas. Las contribuciones que ha efectuado la OMPI al plan durante el ejercicio financiero se consignan como gastos en el estado de rendimiento financiero.

Arrendamientos

En el estado de situación financiera, los arrendamientos financieros se consignan como activos y pasivos al valor razonable del bien arrendado o al valor presente de los pagos mínimos por el arrendamiento al inicio del plazo de arrendamiento, el que sea menor. La carga financiera se imputa al excedente o al déficit a lo largo del periodo de arrendamiento, de forma que se produce un tipo de interés periódico constante aplicable al saldo restante del pasivo. El importe reconocido como activo se deprecia a lo largo de su vida útil.

Los pagos de arrendamientos operativos se consignan como gasto de forma lineal durante el plazo del arrendamiento.

Provisiones

Las provisiones se consignan cuando la Organización tiene una obligación legal o implícita como consecuencia de actos anteriores conforme a la cual es probable que sea necesario transferir recursos para satisfacerla y quepa efectuar una estimación fiable de su importe.

Activo neto

Los activos netos totales de la Organización representan el saldo de sus reservas, las cuales incluyen los fondos de reserva (excedentes acumulados, la reserva para proyectos especiales y el excedente de la reserva de revaluación) y los fondos de operaciones. La Organización también reconoce las ganancias y pérdidas actuariales directamente como activo neto. La Organización gestiona el nivel de sus reservas conforme a su política de reservas.

Los excedentes acumulados de la Organización representan el resultado neto acumulado de las operaciones correspondientes al ejercicio sobre el que se informa y a años anteriores tras la aplicación de las IPSAS. La política de reservas de la OMPI también establece los principios y el mecanismo de aprobación que rigen el uso de las reservas para proyectos no recurrentes de financiación de mejoras de infraestructura y circunstancias excepcionales. La reserva para proyectos especiales contiene las consignaciones destinadas a esos proyectos imputadas a las reservas, deducción hecha de los gastos devengados. En el excedente de la reserva de revaluación se incluyen los resultados de la revaluación del terreno propiedad de la Organización sobre el cual se ha construido el nuevo edificio. Los fondos de operaciones se establecen para financiar por anticipado las partidas en caso de que se produzca un déficit temporal de liquidez, y para otros fines que decidan las Asambleas de los Estados miembros y de las Uniones. Los fondos de operaciones se financian mediante contribuciones y se mantienen bajo la custodia de la OMPI en nombre de los Estados miembros de las distintas Uniones.

Información financiera por segmentos

La información financiera por segmentos se presenta con arreglo a las Uniones que constituyen la OMPI. Los ingresos y gastos de la Organización se asignan entre las Uniones según una metodología de asignación aprobada por la Asamblea de la OMPI (Anexo IV del programa de trabajo y presupuesto de 2022/23). De acuerdo con dicha metodología, a cada programa se asignan ingresos y gastos y a continuación a cada Unión, a partir de una síntesis de los ingresos y gastos directos, la plantilla de personal y la "capacidad de pago" de cada una de las Uniones. Los gastos directos por Unión se asignan a las Uniones íntegramente o sobre la base de las estimaciones de los directores de programa. Los gastos administrativos directos se asignan a las Uniones sobre la base de la parte correspondiente de la dotación de personal. Los gastos indirectos por Unión y los gastos administrativos indirectos se asignan a las Uniones según el principio de la "capacidad de pago". Si la Unión dispone de un nivel de reservas superior a su previsión mínima de reservas, se considera que puede prestar apoyo a actividades relacionadas indirectamente con la Unión. La "capacidad de pago" se calcula a partir de la diferencia entre los ingresos bienales previstos de la Unión y los gastos directos por Unión y gastos administrativos directos. La medida en que cada Unión puede proporcionar ese apoyo se calcula atendiendo al grado en que los ingresos de cada una de las Uniones superan sus gastos directos. El único cargo aplicable a todos los segmentos corresponde a los gastos de apoyo a programas en los que las Uniones hayan incurrido en relación con las cuentas especiales. Los gastos de apoyo a programas se imputan a las cuentas especiales con arreglo a un porcentaje del gasto directo total especificado en el acuerdo suscrito con el donante que realiza la contribución voluntaria. El activo y el pasivo de la OMPI no se asignan por segmentos, ya que la propiedad corresponde a la OMPI en su conjunto; no obstante, la parte del activo neto de la Organización correspondiente a cada Unión, que incluye los fondos de reserva y de operaciones, sí se consigna por segmentos.

Uso de estimaciones

En los estados financieros figuran necesariamente importes basados en estimaciones e hipótesis efectuadas por la Dirección. Las estimaciones incluyen, entre otras cosas: Esas estimaciones incluyen, entre otras, el pasivo relativo al seguro médico pagadero tras la separación del servicio, la prima de repatriación y los gastos de viaje, los días acumulados de vacaciones anuales a largo plazo (cuyos valores calcula un actuario independiente), otras prestaciones pagaderas a los empleados, los importes imputables a litigios, el riesgo financiero de las cuentas por cobrar y el deterioro de valor de los activos fijos. Los resultados reales pueden diferir de esas estimaciones. Los cambios en las estimaciones se reflejan en el ejercicio en el que se presentan.

Todos los saldos se presentan en miles de francos suizos, por lo que puede haber pequeñas diferencias de redondeo.

Nota 3: Efectivo y equivalentes de efectivo

	31 de diciembre de 2022	31 de diciembre de 2021
	<i>(miles de francos suizos)</i>	
Efectivo en caja	35	41
Depósitos bancarios	87 713	47 718
Depósitos a plazo inferiores a 3 meses	127 746	66 404
Cuentas sujetas a preaviso	19 361	17 756
Total de efectivo de explotación y básico	234 855	131 919
Depósitos bancarios	7 783	15 588
Total de efectivo estratégico	7 783	15 588
Total de efectivo y equivalentes de efectivo	242 638	147 507

Nota 4: Inversiones

	31 de diciembre de 2022	31 de diciembre de 2021
	<i>(miles de francos suizos)</i>	
Depósitos a plazo superiores a 3 meses (efectivo para gastos de explotación)	51 319	66 288
Instrumentos financieros derivados	2 329	3 175
Inversiones corrientes	53 648	69 463
Cartera de inversiones a medio plazo (efectivo básico)	662 560	675 881
Cartera de inversiones a largo plazo (efectivo estratégico)	211 933	221 616
Inversiones a largo plazo	874 493	897 497
Total de inversiones	928 141	966 960

Los instrumentos financieros derivados son contratos a plazo sobre divisas. La variación del valor de las inversiones de efectivo para gastos de explotación, efectivo básico y efectivo estratégico durante el ejercicio concluido el 31 de diciembre de 2022 se presenta a continuación:

	Inversiones de efectivo para gastos de explotación	Inversiones de efectivo básico	Inversiones de efectivo estratégico
	<i>(miles de francos suizos)</i>		
Valor razonable de inversiones (1 enero 2022)	66 288	675 881	221 616
Inversiones adicionales	-	52 320	16 663
Dividendos de inversiones	-	2 949	1 294
Enajenación de inversiones	-14 969	-	-1 100
Ganancias/(pérdidas) cambiarias en inversiones	-	1 453	702
Aumento/(disminución) del valor razonable	-	-70 043	-27 242
Valor razonable de inversiones (31 diciembre 2022)	51 319	662 560	211 933

Nota 5: Cuentas por cobrar

	31 de diciembre de 2022	31 de diciembre de 2021
	<i>(miles de francos suizos)</i>	
Contribuciones obligatorias	1 981	1 439
Contribuciones voluntarias	-	2
Contribuciones por cobrar	1 981	1 441
Deudores del Sistema del PCT	60 092	62 283
Deudores del Sistema de Madrid	213	130
Otras cuentas por cobrar	10 892	9 752
Anticipos y pagos por adelantado	5 992	5 738
Préstamo a la FIPOI	-	8 113
Transacciones con contraprestación por cobrar	77 189	86 016
Total de cuentas por cobrar	79 170	87 457

En "Otras cuentas por cobrar" se incluyen los importes correspondientes al reembolso de impuestos de los Estados Unidos de América, al reembolso de impuestos de Suiza, a los gastos reembolsables de la UPOV, a los deudores de tarjetas de crédito y a otros deudores. En "Anticipos y pagos por adelantado" se incluyen los anticipos al personal por subsidios de educación, los fondos adelantados al Programa de las Naciones Unidas para el Desarrollo y otros gastos pagados por anticipado.

El 25 de enero de 2022, la Organización recibió íntegramente el saldo restante de 8,1 millones de francos suizos de su préstamo a la Fundación de Inmuebles para las Organizaciones Internacionales (FIPOI). Este reembolso se debía a la OMPI tras la finalización del contrato de arrendamiento de la OMPI del edificio de la Rue des Morillons en Ginebra (Suiza).

Nota 6: Activo intangible

Movimientos en 2022	Derechos de superficie	Programas informáticos externos	Programas informáticos internos	Activo intangible en desarrollo	Total
<i>(miles de francos suizos)</i>					
1 de enero de 2022					
Valor contable bruto	34 290	772	4 419	1 078	40 559
Amortización acumulada	-11 357	-733	-4 344	-	-16 434
Valor contable neto	22 933	39	75	1 078	24 125
Movimientos en 2022					
Adiciones	-	-	-	1 382	1 382
Transferencias	-	-	-	-	-
Enajenaciones	-	-	-	-	-
Amortización por enajenación	-	-	-	-	-
Amortización	-439	-8	-75	-	-522
Total de movimientos en 2022	-439	-8	-75	1 382	860
31 de diciembre de 2022					
Valor contable bruto	34 290	772	4 419	2 460	41 941
Amortización acumulada	-11 796	-741	-4 419	-	-16 956
Valor contable neto	22 494	31	-	2 460	24 985

Movimientos en 2021	Derechos de superficie	Programas informáticos externos	Programas informáticos internos	Activo intangible en desarrollo	Total
<i>(miles de francos suizos)</i>					
1 de enero de 2021					
Valor contable bruto	34 290	733	4 950	-	39 973
Amortización acumulada	-10 917	-733	-4 295	-	-15 945
Valor contable neto	23 373	-	655	-	24 028
Movimientos en 2021					
Adiciones	-	39	-	1 078	1 117
Transferencias	-	-	-	-	-
Enajenaciones	-	-	-531	-	-531
Amortización por enajenación	-	-	131	-	131
Amortización	-440	-	-180	-	-620
Total de movimientos en 2021	-440	39	-580	1 078	97
31 de diciembre de 2021					
Valor contable bruto	34 290	772	4 419	1 078	40 559
Amortización acumulada	-11 357	-733	-4 344	-	-16 434
Valor contable neto	22 933	39	75	1 078	24 125

En 1996, la Organización adquirió de la Organización Meteorológica Mundial (OMM) los derechos de superficie sobre la parcela 4008 de Petit Saconnex, en la ciudad de Ginebra, concedidos a la OMM por la República y el Cantón de Ginebra. A la fecha de la compra, los derechos originales aún tenían un periodo de vigencia de 78 años, previéndose su expiración en 2073, salvo renovación por el Cantón. El terreno en el que se sitúan los edificios Árpád Bogsch y Georg Bodenhausen es propiedad de la República y el Cantón de Ginebra, que concedió a la Organización los derechos de superficie. Esos derechos fueron adquiridos por la Organización sin coste y no se les ha reconocido valor en los estados financieros, puesto que la Organización no está facultada a enajenarlos.

Nota 7: Propiedades, planta y equipo

Movimientos en 2022	Edificios	Terrenos	Equipo	Total
<i>(miles de francos suizos)</i>				
1 de enero de 2022				
Valor contable bruto	404 280	33 922	6 697	444 899
Depreciación acumulada	-88 671	-	-4 973	-93 644
Valor contable neto	315 609	33 922	1 724	351 255
Movimientos en 2022				
Adiciones	3 875	-	148	4 023
Revaluación	-	-	-	-
Enajenaciones	-3 162	-	-865	-4 027
Depreciación por enajenaciones	3 094	-	816	3 910
Depreciación	-8 644	-	-391	-9 035
Total de movimientos en 2022	-4 837	-	-292	-5 129
31 de diciembre de 2022				
Valor contable bruto	404 993	33 922	5 980	444 895
Depreciación acumulada	-94 221	-	-4 548	-98 769
Valor contable neto	310 772	33 922	1 432	346 126
Movimientos en 2021	Edificios	Terrenos	Equipo	Total
<i>(miles de francos suizos)</i>				
1 de enero de 2021				
Valor contable bruto	402 745	33 922	6 688	443 355
Depreciación acumulada	-80 154	-	-4 710	-84 864
Valor contable neto	322 591	33 922	1 978	358 491
Movimientos en 2021				
Adiciones	1 535	-	213	1 748
Revaluación	-	-	-	-
Enajenaciones	-	-	-204	-204
Depreciación por enajenaciones	-	-	204	204
Depreciación	-8 517	-	-467	-8 984
Total de movimientos en 2021	-6 982	-	-254	-7 236
31 de diciembre de 2021				
Valor contable bruto	404 280	33 922	6 697	444 899
Depreciación acumulada	-88 671	-	-4 973	-93 644
Valor contable neto	315 609	33 922	1 724	351 255

La OMPI posee equipo totalmente depreciado que sigue en uso, por un valor contable bruto de 2,7 millones de francos suizos. El terreno sobre el que se construyó el nuevo edificio fue adquirido inicialmente por la Organización a un coste de 13,6 millones de francos suizos en 1998, pero se contabiliza a un valor razonable conforme a las Normas Internacionales de Valoración según lo determinado por un tasador independiente. El resultado neto de todas las revaluaciones periódicas por un total de 20,4 millones de francos suizos se incluye en el excedente de la reserva de revaluación que forma parte del activo neto de la OMPI. Un tasador independiente realizó la valoración actualizada más reciente de los terrenos a 31 de diciembre de 2020. El valor de mercado se estimó capitalizando

los potenciales ingresos futuros generados por la propiedad a una tasa de rendimiento de inversión adecuada. El potencial de ingresos se basaba en los alquileres comparables existentes en el mercado, teniendo en cuenta la calidad de los locales, así como su ubicación. El rendimiento se estableció teniendo en cuenta la calidad y la duración de los ingresos, así como la posibilidad de obtener mayores ingresos por rentas, y se contrastó con datos de ventas comparables. Se ejecutó un examen para 2022 de los datos de mercado disponibles, incluidos los alquileres de oficinas en Ginebra, para asegurarse de que la actualización de la valoración de 2020 no diera lugar a un cambio sustancial en el valor razonable del terreno.

La OMPI posee activos patrimoniales, denominados obras de arte, que corresponden a elementos donados o prestados a la Organización por representantes o funcionarios de los Estados miembros u otras entidades o personas públicas o privadas. Las obras de arte que posee la OMPI incluyen pinturas, esculturas, objetos decorativos, documentos históricos y otros artículos. A 31 de diciembre de 2022, la Organización poseía un total de 740 artículos clasificados como obras de arte. La OMPI ha optado por no reconocer las obras de arte como activos en el estado de la situación financiera, de conformidad con la norma IPSAS 17. Los 740 artículos se clasifican del siguiente modo:

Número de obras de arte	2022	2021
Obras de arte enmarcadas	193	188
Objetos decorativos	113	103
Esculturas	82	76
Otros objetos conmemorativos	60	49
Muebles	38	38
Tapices/alfombras	35	34
Cerámica/porcelana	26	22
Arte primitivo	23	23
Cubertería	20	20
Otras obras de arte	150	132
Total	740	685

En virtud de la Política de la OMPI de Gestión de la Propiedad y el Manual de Administración de Bienes conexo, la Organización ha establecido procesos y procedimientos para la gestión de las obras de arte, incluida la determinación final de si un artículo se considera una obra de arte. Las obras de arte se mantienen en zonas de almacenamiento con acceso controlado hasta el momento en que se toma una decisión en relación con la colocación de un artículo. La mayoría de las obras de arte pequeñas y frágiles se almacenan en armarios cerrados. El almacén específico se ha mejorado para aumentar la protección contra la humedad y el polvo, y se están estudiando medidas para una mayor protección contra posibles daños causados por el agua. Además, las obras de arte colocadas en vestíbulos, oficinas y en plantas de oficinas de los edificios de la OMPI se benefician de las medidas de seguridad existentes. Todas las obras de arte se registran en el módulo de gestión de activos del sistema de planificación de los recursos institucionales de la OMPI y se incluyen en el inventario físico anual de la Organización. Se proporciona a los donantes, previa solicitud, confirmación oficial de que las obras de arte se encuentran en poder de la OMPI.

Nota 8: Cuentas por pagar y gastos devengados

	31 de diciembre de 2022	31 de diciembre de 2021
<i>(miles de francos suizos)</i>		
Acreedores comerciales: cuentas por pagar	16 126	18 383
Pasivos transitorios varios	1 019	656
Otros acreedores comerciales	932	507
Total de cuentas por pagar y devengos	18 077	19 546

En "Cuentas por pagar y gastos devengados" se incluyen las facturas recibidas de proveedores que aún no han sido saldadas, así como la revaluación de las facturas pagaderas en divisas distintas del franco suizo.

Nota 9: Prestaciones pagaderas a los empleados

	31 de diciembre de 2022	31 de diciembre de 2021
<i>(miles de francos suizos)</i>		
Vacaciones acumuladas (personal fijo)	1 234	1 594
Vacaciones acumuladas (personal temporal)	378	417
Prestaciones por separación del servicio	410	380
Caja de pensiones cerrada	351	315
Prima de repatriación y gastos de viaje	2 515	2 515
Vacaciones en el país de origen	812	1 544
Horas extraordinarias y de crédito	46	31
Subsidio de educación	2 160	2 080
Primas por rendimiento	640	427
Seguro médico tras la separación del servicio	7 874	6 706
Otras prestaciones a los empleados	103	-
Total pasivo corriente por prestaciones a empleados	16 523	16 009
Caja de pensiones cerrada	994	2 332
Vacaciones acumuladas (personal fijo)	15 797	18 698
Prima de repatriación y gastos de viaje	10 805	11 738
Seguro médico tras la separación del servicio	460 760	567 017
Total pasivo a largo plazo por prestaciones a empleados	488 356	599 785
Total pasivo por prestaciones a los empleados	504 879	615 794

Las prestaciones a largo plazo pagaderas a los empleados incluyen el seguro médico, las primas de repatriación y gastos de viaje y las vacaciones acumuladas (personal fijo):

Seguro médico pagadero tras la separación del servicio: Los funcionarios que se jubilan (y sus cónyuges, hijos a cargo y causahabientes) tienen derecho a la cobertura del seguro médico si siguen participando en el plan colectivo tras la separación del servicio. Conforme al Estatuto y Reglamento del Personal de la OMPI, la Organización sufraga el 65 % de la prima mensual del seguro médico. A partir del 1 de enero de 2023, las primas médicas mensuales ascienden a 656,10 francos suizos para los adultos y a 291,25 francos suizos para los menores.

Prima de repatriación y gastos de viaje: La Organización tiene la obligación contractual de proporcionar a determinados miembros del personal contratados internacionalmente, prestaciones como el pago de primas de repatriación y gastos de viaje y traslado en el momento de la separación del servicio.

Vacaciones acumuladas (personal fijo) Los días de vacaciones anuales acumulados se clasifican como prestaciones a largo plazo pagaderas a los funcionarios con contratos permanentes, continuos o de plazo fijo. El personal con puesto fijo podrá acumular hasta 15 días de vacaciones anuales en un año determinado y tener un saldo acumulado de 60 días. Tras la separación del servicio, el personal con puesto fijo que haya acumulado

vacaciones anuales puede recibir una suma equivalente al sueldo que percibiría de haber trabajado durante el periodo de vacaciones anuales acumuladas, hasta un máximo de 60 días.

El pasivo relativo al seguro médico pagadero tras la separación del servicio, las primas de repatriación y gastos de viaje y las vacaciones acumuladas (personal fijo) es calculado por un actuario independiente. Las hipótesis actuariales tienen una incidencia significativa en las cuantías calculadas para el pasivo relativo al seguro médico pagadero tras la separación del servicio. En la exposición y el análisis que preceden a estos estados financieros se incluye una descripción de los factores que repercuten en la cuantía del seguro. Las principales hipótesis actuariales que se utilizan para estimar estos pasivos se detallan a continuación: Las tasas de descuento se determinaron utilizando las curvas de rendimiento de los bonos corporativos de calificación crediticia AA:

	31 de diciembre de 2022	31 de diciembre de 2021
Seguro médico tras separación del servicio		
Tasa de descuento	2,50%	0,50%
Divisas de la tasa de descuento	CHF, EUR, USD (ponderadas)	CHF, EUR, USD (ponderadas)
Evolución de los gastos médicos	2,80%	2,50%
Reembolso anual de gastos médicos (por edad):	Reembolso en CHF	Reembolso en CHF
50	5 556	5 088
55	6 195	5 673
60	7 250	6 639
65	9 610	8 800
70	11 343	10 387
75	12 397	11 353
80	16 728	15 319
85	17 233	15 781
Prima de repatriación y gastos de viaje		
Tasa de descuento	5,10%	2,60%
Divisa de la tasa de descuento	USD	USD
Tasa de incremento salarial	2,88%	2,70%
Vacaciones acumuladas (personal fijo)		
Tasa de descuento	2,10%	0,20%
Divisa de la tasa de descuento	CHF	CHF
Tasa de incremento salarial	Comprende:	Comprende:
	Inflación 1,20%	Inflación 0,90%
	Productividad 0,50%	Productividad 0,50%
	Baremo de méritos 0,97 % a 6,07 %	Baremo de méritos 0,97 % a 6,07 %

El valor presente de las obligaciones por prestaciones relativas al seguro médico pagadero tras la separación del servicio se determina utilizando el método de las unidades de crédito proyectadas, descontando los futuros desembolsos previstos. De acuerdo con las IPSAS, el pasivo de la Organización relativo al seguro médico pagadero tras la separación del servicio constituye un pasivo no financiado, pues no se mantiene activo del plan en una entidad o un fondo legalmente separado y, por consiguiente, no se deduce del pasivo ningún activo del plan, como figura en el estado de la situación financiera. No obstante, cabe señalar que la OMPI mantiene fondos separados (efectivo estratégico) destinados a la futura financiación de las prestaciones pagaderas a los empleados tras la separación del servicio. En el cuadro siguiente figuran los gastos correspondientes al seguro médico pagadero tras la separación del servicio contabilizados en el estado de rendimiento financiero:

	31 de diciembre de 2022	31 de diciembre de 2021
	(miles de francos suizos)	
Gastos por intereses	2 852	1 351
Gastos de servicios corrientes	40 211	36 154
Gasto consignado en el estado de rendimiento financiero	43 063	37 505

En el cuadro siguiente se detallan los cambios en las obligaciones definidas relativas al seguro médico pagadero tras la separación del servicio y se indica la incidencia de las ganancias (o pérdidas) actuariales:

	31 de diciembre de 2022	31 de diciembre de 2021
	<i>(miles de francos suizos)</i>	
Obligación por prestaciones definidas (inicio de año)	573 723	452 755
Gastos por intereses	2 852	1 351
Gastos de servicios corrientes	40 211	36 154
Contribución abonada	-4 348	-4 017
(Ganancia)/pérdida actuarial en obligaciones		
(Ganancia)/pérdida por experiencia	-3 748	-4 430
<i>Evolución de los gastos médicos</i>	42 902	-54 819
<i>Tasa de descuento</i>	-239 904	-25 997
Otros	1 780	-
(Ganancia)/pérdida por cambio de hipótesis financieras	-195 222	-80 816
Reembolso de gastos médicos	54 317	179 579
Otras hipótesis demográficas	849	-6 853
(Ganancia)/pérdida por cambio en las hipótesis demográficas	55 166	172 726
Obligación por prestaciones definidas (fin de año)	468 634	573 723

Como se observa en el cuadro anterior, el movimiento más importante en el pasivo por seguro médico en 2022 fue el resultado de las ganancias actuariales debidas a un aumento de la tasa de descuento, que pasó del 0,50 % al 2,50 %. Se incurrió en pérdidas actuariales debido a un aumento en la evolución de los gastos médicos, junto con una hipótesis más elevada de reembolso de gastos médicos. Para el cálculo del pasivo de 2021, el actuario independiente realizó un análisis detallado de los datos relativos al reembolso de gastos médicos para establecer su coste en cada edad. Tras una revisión de los datos relativos a los reembolsos efectuados en 2021 y 2022, se aplicó un incremento del 9,20 % a esta hipótesis de coste para cada edad.

Las contribuciones, que representan la parte de la prima pagadera por la Organización para el seguro médico, ascendieron a 4,3 millones de francos suizos en 2022 (4,0 millones en 2021). Las aportaciones previstas al seguro médico pagadero tras la separación del servicio en 2023 son de 7,9 millones de francos suizos. Al 31 de diciembre de 2022, la duración media ponderada de la obligación por prestaciones definidas era de 19 años. En el cuadro siguiente figuran el valor actual de las obligaciones por prestaciones definidas y los ajustes por experiencia efectuados en el pasivo relativo al seguro médico pagadero tras la separación del servicio en 2022 y en los cuatro años anteriores:

	2022	2021	2020	2019	2018
	<i>(miles de francos suizos)</i>				
Obligación por prestaciones definidas	468 634	573 723	452 755	313 694	303 128
Ajustes por experiencia (positivos)/negativos en el pasivo del plan	-3 748	-4 430	2 400	-37 983	-3 092

En el análisis de sensibilidad que figura a continuación puede observarse cómo afectan a la obligación por prestaciones definidas los cambios en hipótesis actuariales significativas, la tasa de descuento y la evolución de los gastos médicos. A tenor de las variaciones registradas en el pasado, los porcentajes utilizados en el análisis se consideran razonables:

	Disminución del 1 % en la tasa de descuento 1,50%	Tasa de descuento aplicada 2,50%	Aumento del 1 % en la tasa de descuento 3,50%
	<i>(miles de francos suizos)</i>		
Obligación por prestaciones definidas 31 de diciembre de 2022	571 887	468 634	389 498
Variación porcentual	22,0%		-16,9%

	Disminución del 1 % en la evolución de los gastos médicos 1,80%	Tasa de evolución de los gastos médicos aplicada 2,80%	Aumento del 1 % en la evolución de los gastos médicos 3,80%
<i>(miles de francos suizos)</i>			
Obligación por prestaciones definidas a 31 de diciembre de 2022	391 855	468 634	566 508
Variación porcentual	-16,4%		20,9%

Caja Común de Pensiones del Personal de las Naciones Unidas (CCPPNU)

En el Reglamento de la Caja se establece que el Comité Mixto encargará al actuario consultor que realice una evaluación de la Caja al menos una vez cada tres años. El Comité Mixto viene realizando una evaluación actuarial cada dos años utilizando la metodología denominada de “grupo abierto”. El objetivo principal de la evaluación actuarial consiste en determinar si el activo actual de la Caja y el que se prevé para el futuro serán suficientes para hacer frente a su pasivo.

La obligación financiera de la Organización para con la CCPPNU consiste en la contribución estipulada que debe efectuar con arreglo al porcentaje establecido por la Asamblea General de las Naciones Unidas (actualmente el 7,9 % para los participantes y el 15,8 % para las organizaciones) y en el porcentaje correspondiente a los pagos que pudiesen ser necesarios para enjugar el déficit actuarial conforme a lo dispuesto en el artículo 26 del Reglamento de la Caja. Los pagos necesarios para enjugar el déficit actuarial se efectúan únicamente cuando la Asamblea General de las Naciones Unidas hace valer la disposición del artículo 26, tras determinar que es necesario efectuar pagos para enjugar el déficit teniendo en cuenta la evaluación de la suficiencia actuarial de la Caja en la fecha de la evaluación. Cada organización afiliada contribuirá a esa suma una cantidad proporcional al total de las aportaciones que haya pagado durante los tres años anteriores a la fecha de la evaluación.

La última valoración actuarial de la Caja se completó el 31 de diciembre de 2021, y la Caja proyectará los datos de participación en esa fecha al 31 de diciembre de 2022 para calcular los estados financieros de 2022.

La valoración actuarial a 31 de diciembre de 2021 dio como resultado un coeficiente de capitalización del activo actuarial con respecto al pasivo actuarial del 117,0 % (107,1 % en la valoración de 2019). El coeficiente de capitalización era del 158,2 % (144,4 % en la valoración de 2019) cuando no se tenía en cuenta el sistema actual de ajustes de las pensiones.

Tras evaluar la suficiencia actuarial de la Caja, el actuario consultor llegó a la conclusión de que, al 31 de diciembre de 2021, no era necesario efectuar pagos para enjugar el déficit conforme a lo dispuesto en el artículo 26 del Reglamento de la Caja, ya que el valor actuarial del activo superaba al de todo el pasivo acumulado con arreglo al plan. Además, el valor de mercado del activo superaba igualmente el valor actuarial de todo el pasivo acumulado en la fecha de la evaluación. En el momento de elaborar el presente informe, la Asamblea General no ha hecho valer la disposición del artículo 26.

De hacerse valer el artículo 26 debido a una deficiencia actuarial, ya fuese durante el funcionamiento corriente del plan de pensiones de la Caja o como consecuencia de su rescisión, los pagos que se exigirían a cada organización afiliada para enjugar el déficit se calcularían con arreglo a la proporción de su contribución al total aportado a la Caja durante los tres años anteriores a la fecha de la evaluación. El total de las contribuciones abonadas a la CCPPNU durante los tres años anteriores (2019, 2020 y 2021) ascendió a 8 505,27 millones de dólares de los Estados Unidos, de los cuales el 1,64 % fue aportado por la OMPI (entre las contribuciones de los afiliados y de la Organización).

En 2022, las contribuciones de la OMPI (incluidas únicamente las contribuciones de la Organización) pagadas a la Caja ascendieron a 30,4 millones de francos suizos (28,9 millones en 2021). Las contribuciones previstas para 2023 son de aproximadamente 30,6 millones de francos suizos.

La Asamblea General de las Naciones Unidas podrá decidir poner fin a la afiliación a la Caja, previa recomendación afirmativa del Comité Mixto. Se pagará una parte proporcional del activo total de la Caja en la fecha de rescisión a la organización previamente afiliada en beneficio exclusivo del personal de esta que estuviera afiliado a la Caja en dicha fecha, de conformidad con un arreglo mutuamente convenido entre la organización y el Comité Mixto. La cuantía del citado pago será determinada por el Comité Mixto sobre la base de una evaluación actuarial del activo y del pasivo de la Caja en la fecha de rescisión; en esa cuantía no se incluye la parte del activo que supere el pasivo.

La Junta de Auditores de las Naciones Unidas lleva a cabo una auditoría anual de la Caja y todos los años informa de ello al Comité Mixto y a la Asamblea General de las Naciones Unidas. La CCPPNU publica informes trimestrales sobre sus inversiones, que pueden consultarse en www.unjspf.org.

Nota 10: Transferencias por pagar

	31 de diciembre de 2022	31 de diciembre de 2021
<i>(miles de francos suizos)</i>		
Tasas de la Unión de Madrid	71 645	64 575
Depósitos de la Unión de Madrid	28 150	32 708
Distribución de la Unión de La Haya	1 079	847
Tasas de reparto de las Uniones de Madrid y La Haya	10 027	5 256
Depósitos del Centro de Arbitraje y Mediación	1 797	1 730
Administraciones de búsqueda internacional del PCT	1 654	1 782
Administraciones de búsqueda internacional	732	497
Tasas de la Unión de Lisboa	11	16
Total de transferencias por pagar	115 095	107 411

La Organización recauda tasas en nombre de las partes contratantes del Arreglo y Protocolo concerniente al Arreglo de Madrid y del Reglamento Común del Arreglo de La Haya. La Oficina Internacional del PCT de la Organización recauda fondos de los solicitantes para cubrir el coste de los pagos a las Administraciones encargadas de la búsqueda internacional. Además, la Organización recauda los honorarios que han de abonarse directamente a mediadores, árbitros o expertos en los asuntos de los que conoce el Centro de Arbitraje y Mediación. La Organización mantiene esos fondos de manera temporal hasta que se transfieren a los beneficiarios finales de conformidad con los distintos tratados y arreglos administrados por la Organización.

Nota 11: Cobros anticipados

	31 de diciembre de 2022	31 de diciembre de 2021
<i>(miles de francos suizos)</i>		
Depósitos de la Unión de Madrid	7 393	8 632
Depósitos relativos a diseños industriales	2 475	2 560
Depósitos de la Unión de Lisboa	436	395
Depósitos PCT/IBRO	303	721
Pago anticipado de contribuciones	3 442	4 992
Ingresos diferidos del Sistema PCT	298 614	299 149
Ingresos diferidos del Sistema de Madrid	3 121	2 661
Ingresos diferidos del Sistema de La Haya	793	452
Ingresos diferidos sin contraprestación	17 164	15 967
Ingresos diferidos de la FIPOI	59	59
Otros ingresos diferidos	-	9
Total de cobros anticipados corrientes	333 800	335 597
Ingresos diferidos de la FIPOI	3 519	3 578
Total de cobros anticipados a largo plazo	3 519	3 578
Total de cobros anticipados	337 319	339 175

Nota 12: Provisiones

	<i>(miles de francos suizos)</i>
Saldo a 31 de diciembre de 2020	986
Movimientos en 2021	
Provisiones adicionales	167
Importes utilizados	-487
Importes no utilizados revertidos	-174
Saldo a 31 de diciembre de 2021	492
Movimientos en 2022	
Provisiones adicionales	214
Importes utilizados	-1
Importes no utilizados revertidos	-134
Saldo a 31 de diciembre de 2022	571

Al 31 de diciembre de 2022, las provisiones incluyen los litigios que miembros del personal de la OMPI mantienen con la Organización, ante la Junta de Apelación de la OMPI o el Tribunal Administrativo de la OIT.

Nota 13: Activo y pasivo contingentes

En la fecha de presentación de este informe, el valor estimado de las obligaciones contingentes para los posibles pagos de la Organización por reclamaciones derivadas de casos presentados ante la Junta de Apelación de la OMPI y el Tribunal Administrativo de la OIT (TAOIT) es de 101 500 francos suizos.

El Centro Internacional de Cálculos Electrónicos de las Naciones Unidas (CICE) se creó en enero de 1971 en virtud de la Resolución 2741 (XXV) de la Asamblea General de las Naciones Unidas. El Centro proporciona servicios de tecnologías de la información y servicios de comunicaciones a los socios y usuarios del Sistema de las Naciones Unidas. Como socio sujeto al mandato del CICE, y de conformidad con lo dispuesto por ese instrumento normativo, la OMPI habría de asumir la cuota de responsabilidad que le correspondiese en caso de demandas de terceros o de obligaciones surgidas de los servicios prestados por el CICE o relacionadas con esos servicios. Al 31 de diciembre de 2022, no se tiene constancia de demanda alguna que pueda afectar a la OMPI. La propiedad del activo corresponde al CICE hasta el momento de su disolución. Tras esta, la división del activo y el pasivo entre los socios del Centro será establecida por el Comité de Gestión mediante una fórmula que se definirá en ese momento.

Nota 14: Arrendamientos

La OMPI en calidad de arrendataria

La Organización arrienda depósitos y almacenes, espacio de oficinas, automóviles y equipos de impresión y fotocopiado en régimen de arrendamiento operativo. El importe total de los pagos por arrendamiento en virtud de esos acuerdos contabilizado como gasto fue de 1,1 millones de francos suizos en 2022 (1,7 millones en 2021). El valor de los futuros pagos mínimos con arreglo a los contratos de arrendamiento operativo no rescindibles se indica en el cuadro siguiente:

Arrendamientos operativos	31 de diciembre de 2022	31 de diciembre de 2021
	<i>(miles de francos suizos)</i>	
No superior a un año	410	480
Entre uno y cinco años	-	169
Superior a cinco años	-	-
Total de pagos mínimos por arrendamiento	410	649

La Organización también arrienda equipos en régimen de arrendamiento financiero. En la fecha del informe, el valor neto contable de este equipamiento era de 0,3 millones de francos suizos, y el cargo por depreciación del ejercicio fue de 0,1 millones de francos suizos. El valor total de los futuros pagos mínimos con arreglo a los contratos de arrendamiento financiero, así como su valor actual, se indican en el cuadro siguiente:

Arrendamientos financieros	31 de diciembre de 2022	31 de diciembre de 2021
	<i>(miles de francos suizos)</i>	
No superior a un año	169	177
Entre uno y cinco años	183	368
Superior a cinco años	-	-
Total de pagos mínimos por arrendamiento	352	545
Futuros gastos por intereses	-42	-92
Valor actual de los pagos mínimos por arrendamiento	310	453

La OMPI en calidad de arrendadora

La Organización ha suscrito diversos contratos en virtud de los cuales arrienda a terceros espacio de los edificios de su sede. Todos esos contratos pueden ser rescindidos por la OMPI tras los periodos de notificación especificados en ellos. El monto total de los ingresos por esos contratos de arrendamiento fue de 600 000 francos suizos en 2022 (la misma cifra en 2021).

Arrendamientos operativos	31 de diciembre de 2022	31 de diciembre de 2021
	<i>(miles de francos suizos)</i>	
No superior a un año	337	359
Entre uno y cinco años	-	57
Superior a cinco años	-	-
Total de pagos mínimos por arrendamiento	337	416

Nota 15: Operaciones con partes relacionadas

	2022		2021	
	Número de personas <i>(equivalente a jornada completa)</i>	Remuneración total <i>(miles de francos suizos)</i>	Número de personas <i>(equivalente a jornada completa)</i>	Remuneración total <i>(miles de francos suizos)</i>
Director general, adjuntos y subdirectores	9,00	3.351	9,00	3.349
Altos funcionarios	11,25	3.552	11,25	3.574

El principal órgano rector de la Organización es la Asamblea General de la OMPI, compuesta por representantes de los Estados miembros que son parte en el Convenio de la OMPI y miembros de alguna de la Uniones. Dichos representantes no perciben remuneración de la Organización. La Organización está dirigida por un director general y por directores generales adjuntos y subdirectores generales y altos funcionarios (personal directivo clave), que son remunerados por la Organización. En la remuneración agregada del personal directivo clave se incluyen salarios, subsidios, viajes reglamentarios y otras prestaciones pagadas de conformidad con el Estatuto y Reglamento del Personal y aplicables a todo el personal. Además, el director general, los directores generales adjuntos y los subdirectores generales reciben subsidios de representación. El personal directivo clave está afiliado a la CCPNU, a la que contribuyen el personal y la Organización, y también tiene derecho a participar en el plan de seguro médico colectivo. En el cuadro anterior figuran las cifras relativas al personal directivo clave y su remuneración total. No se concedieron préstamos al personal directivo clave o a sus familiares cercanos a los que otras categorías de personal no pudieran tener acceso. El personal directivo clave o sus familiares cercanos no percibieron ninguna otra remuneración o compensación.

La OMPI no posee ninguna entidad controlada ni mantiene intereses en otras entidades que las IPSAS 34 a 38 exijan hacer públicos. La OMPI es miembro de la CCPNU y algunos antiguos funcionarios de la Organización son miembros de la CROMPI de la OMPI. La Organización mantiene vínculos con la Unión Internacional para la Protección de las Obtenciones Vegetales (UPOV) y el director general de la OMPI desempeña la función de secretario general de la UPOV. La Oficina de la UPOV ejerce su función de manera completamente independiente de la OMPI. De conformidad con el acuerdo concertado entre la Organización y la UPOV, con fecha de 26 de noviembre de 1982, incumbe a la Organización satisfacer las necesidades de la UPOV en materia de espacio para oficinas, administración de personal, administración financiera, servicios de adquisiciones y otro tipo de apoyo administrativo. La UPOV se compromete a reembolsar a la Organización el coste de esos servicios de conformidad con las condiciones de dicho acuerdo. En 2022, la Organización recibió 618 000 francos suizos de la UPOV para sufragar el coste de esos servicios. Además, los fondos que la OMPI desembolsa en nombre de la UPOV le son reembolsados.

Nota 16: Conciliación de los estados financieros V y II

El programa de trabajo y presupuesto de la OMPI se establece sobre la base contable de acumulación (o devengo) modificada de conformidad con el Reglamento Financiero y Reglamentación Financiera y es aprobado por las Asambleas de los Estados miembros. Si bien las Asambleas adoptan el presupuesto de la OMPI por un periodo bienal, se preparan estimaciones por separado para cada uno de los periodos anuales. En el programa de trabajo y presupuesto del bienio 2022/23, el gasto presupuestario estimado para el bienio fue de 793,8 millones de francos suizos. El informe sobre el rendimiento de los programas en 2022 ofrece una explicación de las diferencias existentes entre el presupuesto inicial y el final después de las transferencias, y las diferencias sustanciales entre los importes presupuestados y los reales. El presupuesto de la OMPI y las cuentas financieras se preparan utilizando dos bases contables distintas. El estado de la situación financiera, el estado de rendimiento financiero, el estado de cambios en el activo neto y el estado de flujos de efectivo se preparan sobre la base contable integral de acumulación (o devengo), mientras que el estado comparativo de importes presupuestados y reales (estado financiero V) se prepara sobre la base contable de acumulación (o devengo) modificada. Tal como lo exige la norma IPSAS 24, se proporciona la conciliación entre los importes reales en términos comparables expuestos en el estado financiero V y los importes reales reflejados en las cuentas financieras, señalando por separado las diferencias existentes en la base contable, el ejercicio contable y la entidad.

Conciliación para el año 2022				
	Operaciones	Inversiones	Financiación	Total
	<i>(miles de francos suizos)</i>			
Importe real comparable (estado financiero V)	46 920	-	-	46 920
Depreciación y amortización	-9 557	-	-	-9 557
Capitalización/enajenación de PPE y activos intangibles	-	5 288	-	5 288
Ajustes por arrendamiento financiero	-	-	143	143
Cambios en el pasivo por prestaciones a los empleados	-23 267	-	-	-23 267
Cambio en la asignación a cuentas por cobrar	70	-	-	70
Reconocimiento de ingresos de cuentas especiales	-1 212	-	-	-1 212
Total de diferencias en bases contables	-33 966	5 288	143	-28 535
Proyectos financiados con reservas	-11 962	-	-	-11 962
Cuentas especiales	1 242	-	-	1 242
Total de diferencias a nivel de la entidad	-10 720	-	-	-10 720
Importe real en rendimiento (estado financiero II)	2 234	5 288	143	7 665

Nota 17: Gastos

	2022	2021
	<i>(miles de francos suizos)</i>	
Puestos fijos	241 272	235 231
Personal temporal	8 718	8 862
Otros gastos de personal	-354	538
Total de gastos de personal	249 636	244 631
Pasantías	459	388
Becas de la OMPI	7 297	5 308
Total de pasantes y becas de la OMPI	7 756	5 696
Misiones del personal	2 078	68
Viajes de terceros	5 118	661
Subvenciones para formación y viajes	1 086	735
Total de viajes, formación y subvenciones	8 282	1 464
Conferencias	3 567	2 269
Publicaciones	4	15
Servicios contractuales individuales	16 928	16 243
Otros servicios contractuales	78 727	81 300
Total de servicios contractuales	99 226	99 827
Locales y mantenimiento	22 892	21 320
Comunicación	828	1 098
Representación y otros gastos de explotación	769	1 096
Servicios conjuntos de las Naciones Unidas	823	489
Total de gastos de explotación	25 312	24 003
Suministros y material	2 740	3 247
Mobiliario y equipo	48	182
Equipo y suministros	2 788	3 429
Depreciación y amortización	9 557	9 604
Gastos financieros	256	244
Total de gastos	402 813	388 898

Nota 18: Ganancias/(pérdidas) por inversiones

	2022	2021
	<i>(miles de francos suizos)</i>	
Aumento/(disminución) del valor razonable de las inversiones	-97 285	14 644
Dividendos	6 530	5 464
Intereses de cuentas corrientes y depósitos	241	-19
Intereses por inversiones	-	-5
Gastos de gestión y administración de inversiones	-577	-572
Ganancia (pérdida) cambiaria por inversiones	2 155	4 004
Ganancia (pérdida) cambiaria en instrumentos financieros derivados	881	-803
Total de ganancias/(pérdidas) por inversiones	-88 055	22 713

La disminución del valor razonable de las inversiones en 97,3 millones de francos suizos representa los movimientos en la evaluación de los activos de las carteras de efectivo básico y efectivo estratégico que posee la Organización en la fecha de cierre de los estados financieros.

Nota 19: Instrumentos financieros

Resumen de los instrumentos financieros

Los instrumentos financieros se clasifican conforme a las categorías siguientes:

Activo y pasivo financiero	Categoría
Efectivo y equivalentes de efectivo	Coste amortizado
Cuentas por cobrar	Coste amortizado
Préstamos	Coste amortizado
Cuentas por pagar y devengos	Coste amortizado
Transferencias por pagar	Coste amortizado
Cuentas corrientes	Coste amortizado
Activo y pasivo derivado	Valor razonable con excedente y déficit
Inversiones a corto plazo procedentes de efectivo de explotación	Valor razonable con excedente y déficit
Inversiones a vencimiento procedentes de efectivo de explotación	Coste amortizado
Inversiones procedentes de efectivo básico y estratégico	Valor razonable con excedente y déficit

El importe contable de las categorías de activos y pasivos financieros se muestra a continuación:

	31 de diciembre de 2022	31 de diciembre de 2021
	<i>(miles de francos suizos)</i>	
Activos financieros		
Coste amortizado	367 135	295 514
Valor razonable con excedente y déficit	876 822	900 672
Valor contable total	1 243 957	1 196 186
Pasivo financiero		
Coste amortizado	218 325	213 346
Valor contable total	218 325	213 346

La Organización está expuesta a determinados riesgos relacionados con el tipo de cambio, el crédito, el tipo de interés, la cotización y la liquidez que se generan en el curso ordinario de sus actividades. En esta nota se presenta información sobre la exposición de la Organización a cada uno de esos riesgos y sobre las políticas y los procesos de valoración y gestión del riesgo.

La Organización gestiona sus inversiones de acuerdo con lo dispuesto en su política de inversiones. La política contiene dos políticas de inversiones específicas, una referida al efectivo para gastos de explotación y al efectivo básico, y otra relativa al efectivo estratégico. El efectivo para gastos de explotación es el efectivo que necesita la Organización para cubrir las necesidades de pagos diarios y garantizar la disponibilidad de activo líquido por una suma equivalente al objetivo de reservas. El efectivo básico es el saldo de efectivo remanente una vez deducidos el efectivo para gastos de explotación y el efectivo estratégico. El efectivo estratégico es el efectivo reservado para financiar las prestaciones pagaderas a los empleados tras la separación del servicio, entre ellas el seguro médico.

Valores razonables

El valor razonable del activo y el pasivo financieros es el importe al que podría intercambiarse el instrumento en una transacción actual entre dos partes interesadas que no constituya una venta forzada o una liquidación. Para calcular el valor razonable se han empleado los siguientes métodos y supuestos:

- En el caso del efectivo y los depósitos a corto plazo, las cuentas por cobrar procedentes de transacciones con contraprestación y las cuentas por pagar, el valor razonable es muy similar al valor contable debido al corto plazo de vencimiento de esos instrumentos;
- Las inversiones para las que existen cotizaciones (fondos de inversión con cotización pública) se valoran tomando en cuenta la cotización en la fecha de cierre de los estados financieros;
- En lo que respecta a los instrumentos financieros derivados, el valor razonable se basa en las cotizaciones de mercado, ajustadas según el tipo de cambio UNORE vigente en la fecha de cierre de los estados financieros;
- La Organización valora los préstamos y las cuentas por cobrar atendiendo a parámetros como los tipos de interés y las características de riesgo.

En la fecha de cierre, el importe contable del activo y el pasivo financiero de la OMPI equivale a su valor razonable.

Jerarquía del valor razonable

En el caso de los instrumentos consignados al valor razonable con excedente o déficit, se aplican las siguientes categorías a los valores razonables:

- Cotizaciones (sin ajustar) de activo y pasivo idénticos en mercados líquidos (nivel 1);
- Insumos diferentes de las cotizaciones recogidas en el nivel 1 que puedan observarse directa o indirectamente para el activo o el pasivo en cuestión (nivel 2);
- Insumos relativos al activo o pasivo en cuestión que no se basan en datos de mercado observables (nivel 3).

Activo y pasivo financiero	Jerarquía del valor razonable
Efectivo y equivalentes de efectivo	Nivel 1
Activo y pasivo derivado	Nivel 2
Inversiones procedentes de efectivo básico y estratégico	Nivel 1

Riesgo de crédito

El riesgo de crédito es el riesgo de que la Organización incurra en pérdidas financieras si las contrapartes en los instrumentos financieros incumplen sus obligaciones contractuales, y dimana principalmente de los préstamos, las cuentas por cobrar, el efectivo y los equivalentes de efectivo, y las inversiones. El valor contable del activo financiero refleja la máxima exposición a este riesgo. De cara a la presentación de informes financieros, la OMPI calcula reservas para pérdidas crediticias asociadas a sus activos financieros.

Las cuentas por cobrar de la Organización procedentes de transacciones sin contraprestación corresponden casi exclusivamente a los Estados miembros que representan gobiernos soberanos, de suerte que el riesgo relativo al crédito se considera menor. Se ha establecido una asignación con respecto al valor de las cuentas por cobrar a fin de reflejar aquellas cuyo pago no está previsto que se produzca a corto plazo. La asignación cubre los importes que deben los Estados miembros que han perdido el derecho de voto en virtud del párrafo 5 del artículo 11 del Convenio de la OMPI y las contribuciones de los países menos adelantados congeladas por decisión de las Asambleas en 1989 y 1991.

De acuerdo con la política de inversiones de la Organización, la OMPI solo puede mantener depósitos en instituciones que posean una calificación crediticia mínima a corto plazo de A-2/P-2, o de A/A2 a largo plazo. La Organización solo puede mantener instrumentos del mercado monetario, bonos, pagarés, otras obligaciones y demás instrumentos de renta fija adquiridos directamente en instituciones que posean una calificación crediticia

mínima a corto plazo de A-3/P-3, o de BBB-/Baa3 a largo plazo. Cuando estos instrumentos se adquieran a través de participaciones en fondos comunes de inversión que coticen en el mercado, al menos un 65 % de la cartera debe consistir en valores de inversión (AAA/Aaa a BBB/Baa3), mientras que un máximo del 35 % podrá consistir en bonos de alto rendimiento (BB+/Ba1 a C/Ca). A continuación se indican las calificaciones crediticias correspondientes al efectivo y los equivalentes de efectivo y a las inversiones al 31 de diciembre de 2022:

Calificación crediticia a corto plazo	A-1+	A-1	A-2/P-2	Sin calificar (1)	Total
31 de diciembre de 2022					
<i>(miles de francos suizos)</i>					
Efectivo y equivalentes de efectivo	448	142 288	99 849	53	242 638
Inversiones	-	51 319	-	874 493	925 812
	448	193 607	99 849	874 546	1 168 450
<i>Porcentaje</i>	<i>0,0%</i>	<i>16,7%</i>	<i>8,5%</i>	<i>74,8%</i>	<i>100,0%</i>

1) Los saldos sin clasificar engloban el efectivo de caja y las inversiones a largo plazo. La OMPI mantiene estas últimas en fondos de inversión que no cuentan con calificaciones crediticias emitidas por las agencias de calificación, pero las inversiones subyacentes sí se ajustan a la política de inversiones de la OMPI.

Riesgo de liquidez

El riesgo de liquidez es el riesgo de que la Organización no pueda hacer frente a sus obligaciones a su debido tiempo.

La Organización no está expuesta a grandes riesgos de liquidez, al disponer de importantes recursos en efectivo sin restricciones que se reaprovisionan como resultado de sus actividades. La política de inversiones de la Organización requiere que el efectivo para gastos de explotación y el efectivo básico se inviertan de modo que se garantice la liquidez necesaria para hacer frente a las exigencias de efectivo de la Organización. Los saldos de efectivo para gastos de explotación se invierten a corto plazo (vencimientos que no excedan los 12 meses) en activos de bajo riesgo que puedan liquidarse fácilmente a bajo coste o sin coste alguno. El efectivo básico se invierte con un horizonte temporal de cinco años consecutivos a fin de generar una rentabilidad positiva y, si es posible, estos saldos se dirigen a instrumentos que ocasionalmente permitan retirar una parte de los fondos. El efectivo estratégico se invierte a largo plazo, y en la actualidad no está sujeto a exigencias de liquidez a corto o medio plazo.

Riesgo cambiario

La Organización recibe ingresos procedentes de tasas en divisas e incurre en gastos en monedas distintas de su moneda de funcionamiento, el franco suizo; además, está expuesta al riesgo cambiario derivado de las fluctuaciones de los tipos de cambio. Para las tasas de presentación de solicitudes internacionales PCT, la OMPI establece importes equivalentes en divisas distintas del franco suizo, que pueden ser reajustados durante el año si el tipo de cambio entre el franco suizo y la divisa en cuestión fluctúa en un 5,0 % o más durante más de cuatro viernes consecutivos. La Organización también se ve afectada por el riesgo cambiario dimanante de las diferencias entre los importes pagaderos a las Administraciones encargadas de la búsqueda internacional de conformidad con el Reglamento del PCT y los importes recibidos por las oficinas nacionales de patentes en concepto de tasas de búsqueda internacional abonadas por los solicitantes que presentan solicitudes internacionales de patente. La Organización también gestiona el servicio de la OMPI de transferencia de tasas, una estructura de compensación para reducir la exposición de los ingresos por tasas del PCT a los movimientos de los tipos de cambio de las divisas en relación con las tasas de búsqueda.

En caso de que las inversiones se efectúen en unidades monetarias distintas del franco suizo, la Organización puede emplear instrumentos de cobertura para reducir al mínimo el riesgo que generan las fluctuaciones de la unidad monetaria de la inversión frente al franco suizo. Sin embargo, no se permite la inversión en instrumentos financieros derivados con fines especulativos. Al 31 de diciembre de 2022, la Organización mantenía inversiones en dólares de los Estados Unidos y euros por un total de 137,5 millones de francos suizos y 39,3 millones de francos suizos, respectivamente. Se hace un seguimiento de la sensibilidad de esas inversiones a las fluctuaciones de los tipos de cambio y se utilizan instrumentos financieros derivados para minimizar ese riesgo.

Las contribuciones de la Organización a la CCPNU y los pagos al CICE se abonan en dólares de los Estados Unidos. Por otra parte, la Organización está expuesta al riesgo cambiario en relación con el coste de las pensiones del personal que había estado afiliado a la caja de pensiones cerrada y que actualmente está afiliado a la CCPNU. Además, la Organización cuenta con oficinas en el exterior en Argelia, Brasil, China, el Japón, la Federación de Rusia, Nigeria y Singapur, y con una oficina de coordinación en los Estados Unidos de América, que disponen de un activo limitado en moneda nacional.

Riesgo de mercado

El riesgo de mercado es el riesgo de que varíen los precios de mercado, entre ellos los tipos de interés, y de que dicha variación repercuta en los ingresos de la Organización o en el valor de los instrumentos financieros que posee. Los ingresos por inversiones están excluidos de las estimaciones de ingresos de la Organización para el programa de trabajo y presupuesto de 2022/23. La Organización no utiliza instrumentos financieros para cubrir el riesgo derivado de los tipos de interés. La cartera de inversiones a medio plazo de la OMPI (efectivo básico) y la cartera de inversiones a largo plazo (efectivo estratégico) están sujetas al riesgo de fluctuaciones en los precios de mercado de los fondos de inversión subyacentes. Sobre la base de los datos históricos aplicables a las estrategias de inversión de esas carteras, la volatilidad prevista del efectivo básico y el efectivo estratégico es del 4,90 % y el 6,50 %, respectivamente.

Nota 20: Acontecimientos posteriores a la fecha del informe

La fecha de cierre de los estados financieros de la OMPI es el 31 de diciembre de 2022 y su publicación ha sido autorizada en la misma fecha que el dictamen del auditor externo.

El 19 de marzo de 2023 se anunció que el banco UBS adquiriría el banco Credit Suisse. El Departamento Federal Suizo de Finanzas, el Banco Nacional Suizo y la FINMA (Autoridad Suiza de Supervisión de los Mercados Financieros) avalaron la adquisición y, con sujeción a las condiciones de cierre habituales, se prevé que la operación se complete a finales de 2023.

Tanto UBS como Credit Suisse son importantes colaboradores bancarios de la OMPI. Ambos bancos prestan a la OMPI servicios de gestión de tesorería, banca, inversiones y cambio de divisas. Además, Credit Suisse es el custodio global de la OMPI y el encargado del registro maestro de las inversiones.

La OMPI no prevé ninguna perturbación de sus operaciones bancarias relacionada con esta adquisición. Además, la Organización no prevé ningún deterioro financiero relacionado con esta transacción. Tras la adquisición de Credit Suisse, la OMPI pondrá en marcha una estrategia para desarrollar una relación más sólida con un banco alternativo con el fin de reforzar la diversificación de su cartera de proveedores de servicios bancarios.

No se ha producido ningún hecho sustancial, ya sea favorable o desfavorable, que haya podido incidir de manera significativa en los estados financieros entre la fecha de cierre y la fecha en que se ha autorizado su publicación.

Nota 21: Información financiera por segmentos

En la presentación de la información financiera por segmentos, las distintas Uniones corresponden a los segmentos que conforman la OMPI. Las Uniones fueron creadas por diversos tratados administrados por la Organización.

El cuadro de información por segmentos se indica en la página siguiente y debe leerse junto con las siguientes notas explicativas:

- Nota 1: La Unión de Madrid ha asumido la financiación de la contribución de la Unión de La Haya, por una suma de tres millones de francos suizos, al programa de modernización de las TI de los sistemas de registro internacional de Madrid y de La Haya. El importe será reembolsado por la Unión de La Haya a la Unión de Madrid en cuanto su fondo de reserva lo permita.
- Nota 2: Conforme a la decisión de las Asambleas de los Estados miembros de la OMPI adoptada en su 55.^a serie de reuniones, celebrada en 2015, las Uniones financiadas mediante contribuciones asumieron la financiación del déficit de la Unión de Lisboa registrado en el bienio 2016/17, que ascendía a 56 157 francos suizos. El importe será reembolsado por la Unión de Lisboa a las Uniones financiadas mediante contribuciones en cuanto sus reservas lo permitan.
- Nota 3: Conforme a la decisión de las Asambleas de los Estados miembros de la OMPI adoptada en su 57.^a serie de reuniones, celebrada en 2017: a) las Uniones financiadas mediante contribuciones asumieron la financiación del déficit de la Unión de Lisboa registrado en el bienio 2018/19, que ascendía a 1 662 315 francos suizos; y b) la Unión del PCT asumió la financiación del déficit de la Unión de La Haya, que ascendía a 18 135 044 francos suizos. El importe será reembolsado por la Unión de Lisboa a las Uniones financiadas mediante contribuciones en cuanto sus reservas lo permitan.
- Nota 4: Conforme a la decisión de las Asambleas de los Estados miembros de la OMPI tomada en su 59.^a serie de reuniones, celebrada en 2019: a) dado que las Uniones financiadas mediante contribuciones no disponen de reservas suficientes por encima del nivel previsto para cubrir el déficit de la Unión de Lisboa, que ascendía a 3 509 153 francos suizos en 2020/21 y a 1 543 632 francos suizos en 2022, la Unión del PCT asumió la financiación del déficit de la Unión de Lisboa en 2020/21 y en 2022; b) la Unión del PCT asumió la financiación del déficit de la Unión de La Haya, que ascendía a 23 667 978 francos suizos en 2020/21 y a 10 343 010 francos suizos en 2022. Los importes serán reembolsados por la Unión de Lisboa y la Unión de La Haya a la Unión del PCT, en cuanto lo permita el nivel de las reservas de las Uniones.

INFORME FINANCIERO ANUAL Y ESTADOS FINANCIEROS DE LA OMPI 2022

- Nota 5: Las ganancias/(pérdidas) actuariales al 31 de diciembre de 2022 se han asignado con arreglo a la proporción de empleados correspondiente a 2022.

Partida	Financiación con contribuciones	UNIONES					Cuentas especiales	Total
		PCT	Madrid	La Haya	Lisboa			
		<i>(miles de francos suizos)</i>						
INGRESOS								
Contribuciones	17 605	-	-	-	-	8 439	26 044	
Tasas	-	380 786	85 289	7 206	3	-	473 284	
Publicaciones	2	396	-	-	-	-	398	
Otros/variantes	142	-3 682	759	256	240	-	-2 285	
Arbitraje y mediación	530	501	1 354	559	-	-	2 944	
Subtotal de ingresos excluidos ingresos de las reservas y ajustes IPSAS	18 279	378 001	87 402	8 021	243	8 439	500 385	
Ingresos varios para proyectos financiados con reservas	-	9	1	-	-	-	10	
Ajustes IPSAS en los ingresos	70	-	-	-	-	-1 932	-1 862	
TOTAL DE INGRESOS	18 349	378 010	87 403	8 021	243	6 507	498 533	
GASTOS								
Patentes y tecnología	149	103 235	141	-	-	-	103 525	
Marcas y diseños	530	-	28 628	7 590	848	-	37 596	
Derecho de autor e industrias creativas	8 539	5 325	979	-	-	-	14 843	
Desarrollo regional y nacional	160	25 267	4 914	791	190	-	31 322	
Infraestructura y plataformas	319	12 686	3 309	453	-	-	16 767	
Alianzas y desafíos mundiales	3 479	7 095	1 082	-	-	-	11 656	
PI y ecosistemas de innovación	1 223	13 074	4 943	1 291	-	-	20 531	
Administración, finanzas y gestión	5 911	78 647	29 011	6 558	604	-	120 731	
Subtotal de gastos sobre base presupuestaria	20 310	245 329	73 007	16 683	1 642	-	356 971	
Gastos para proyectos financiados con reservas	45	8 906	1 927	1 094	-	-	11 972	
Subtotal de gastos sobre la base presupuestaria, incluidos los gastos de reserva	20 355	254 235	74 934	17 777	1 642	-	368 943	
Cuentas especiales	-	-	-	-	-	7 197	7 197	
Ajustes IPSAS en gastos presupuestarios y cuentas especiales	1 788	21 689	6 433	1 468	144	-720	30 802	
Ajustes IPSAS en proyectos financiados con reservas	-25	-2 922	-301	-881	-	-	-4 129	
TOTAL DE GASTOS	22 118	273 002	81 066	18 364	1 786	6 477	402 813	
Ganancias/(pérdidas) por inversiones	-1 999	-79 734	-6 322	-	-	-	-88 055	
EXCEDENTE/(DÉFICIT) DEL EJERCICIO	-5 768	25 274	15	-10 343	-1 543	30	7 665	
Activo neto a 31 de diciembre de 2021: Ganancias/(pérdidas) actuariales excluidas	26 091	678 309	98 359	-67 236	-6 200	75	729 398	
Ganancias/(pérdidas) actuariales a 31 de diciembre de 2021	-14 826	-228 273	-62 684	-13 855	-1 263	-	-320 901	
Activo neto a 31 de diciembre de 2021	11 265	450 036	35 675	-81 091	-7 463	75	408 497	
Excedente/(déficit) en 2022	-5 768	25 274	15	-10 343	-1 543	30	7 665	
Activo neto a 31 de diciembre de 2022: Ganancias/(pérdidas) actuariales excluidas	20 323	703 583	98 374	-77 579	-7 743	105	737 063	
Ganancias/(pérdidas) actuariales a 31 de diciembre de 2022	-8 042	-124 958	-35 479	-7 908	-710	-	-177 097	
Activo neto a 31 de diciembre de 2022	12 281	578 625	62 895	-85 487	-8 453	105	559 966	

ANEXO – PAGOS A TÍTULO GRACIABLE (INFORMACIÓN AUDITADA)

En el artículo 3.21 del Reglamento Financiero se estipula que en los estados financieros anuales de la Organización deberá incluirse un estado resumido de todos los pagos a título graciable correspondientes al año civil. En 2022 no se realizaron pagos de ese tipo, por lo que no es necesario incluir un estado resumido al respecto.



wipo.int

© OMPI, 2023



Atribución 4.0 Internacional
(CC BY 4.0)

La licencia de CC no se aplica al contenido de la presente publicación que no sea de la OMPI.

Portada: Peepo / Olemedia / Anon-tae / lisegagne, E+ via Getty images

Referencia de la
OMPI RN2023-24ES
DOI: 10.34667/tind.48362

